



ФЕДЕРАЛЬНАЯ СЛУЖБА
ГОСУДАРСТВЕННОЙ СТАТИСТИКИ

Основные показатели деятельности микропредприятий Кемеровской области - Кузбасса



за 2022 год



ФЕДЕРАЛЬНАЯ СЛУЖБА
ГОСУДАРСТВЕННОЙ СТАТИСТИКИ

Основные показатели деятельности микропредприятий Кемеровской области - Кузбасса

Кемеровостат
за 2022 год

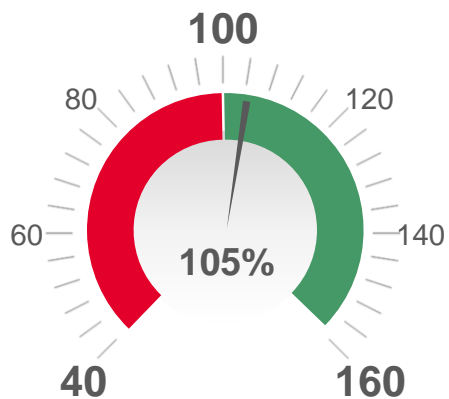
- 01 Темпы роста основных показателей деятельности микропредприятий
- 02 Оборот микропредприятий
- 03 Структура оборота микропредприятий
- 04 Оборот микропредприятий по видам деятельности
- 05 Оборот микропредприятий по субъектам Сибирского федерального округа
- 06 Средняя численность работников микропредприятий
- 07 Структура средней численности работников микропредприятий
- 08 Средняя численность работников микропредприятий по видам деятельности
- 09 Средняя численность работников микропредприятий по субъектам Сибирского федерального округа



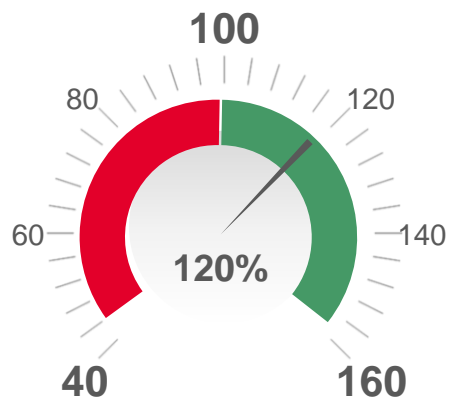


ТЕМПЫ РОСТА ОСНОВНЫХ ПОКАЗАТЕЛЕЙ ДЕЯТЕЛЬНОСТИ МИКРОПРЕДПРИЯТИЙ

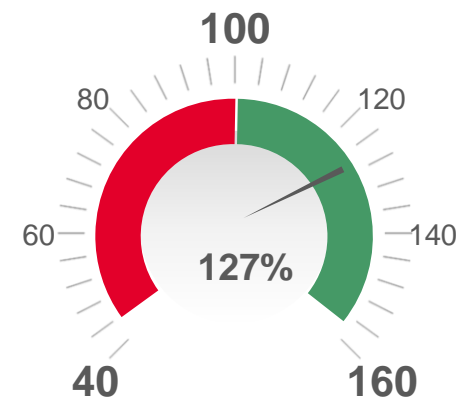
2022 год в % к 2021 году



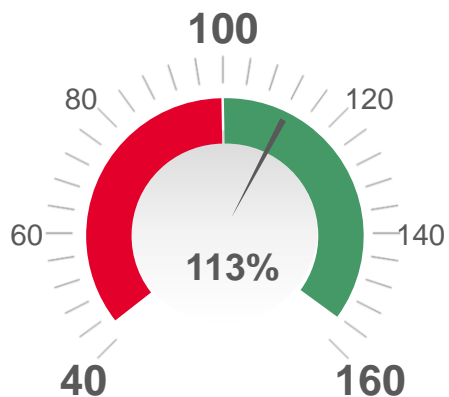
Средняя численность работников - всего



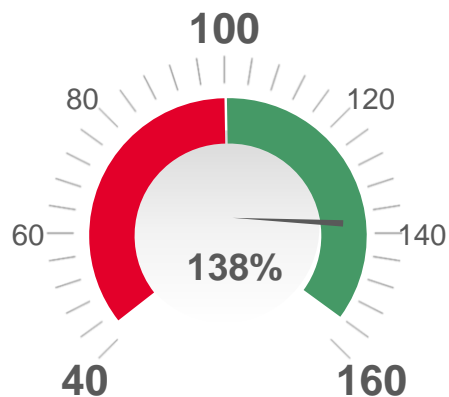
Фонд начисленной заработной платы работников



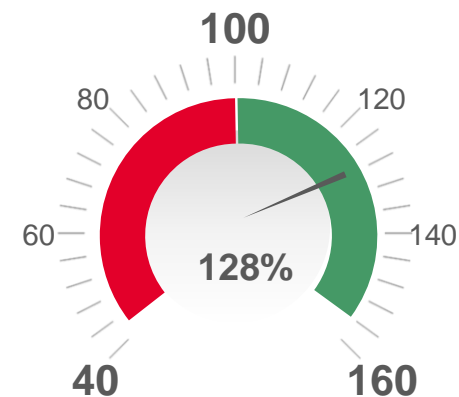
Среднемесячная начисленная заработная плата работников



Отгружено товаров собственного производства, выполнено работ и услуг собственными силами



Продано товаров несобственного производства



Оборот малых предприятий в расчете на одно предприятие





СТРУКТУРА ОБОРОТА МИКРОПРЕДПРИЯТИЙ

Всего, млн руб. В % к 2021 г.

356 868 **125,3**

Оборот микропредприятий



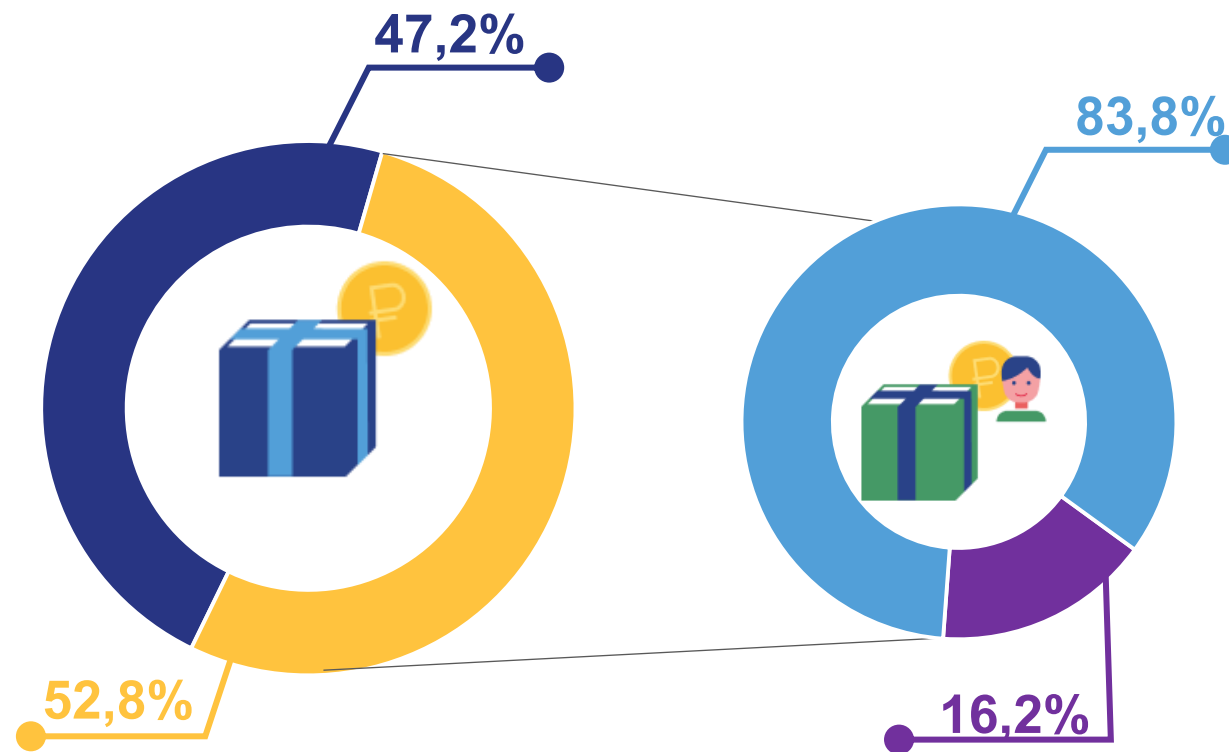
168 615 **113,2**

Отгружено товаров собственного производства, выполнено работ и услуг собственными силами



188 253 **138,5**

Продано товаров несобственного производства



Отгружено товаров собственного производства, выполнено работ и услуг собственными силами



Продано товаров несобственного производства



Продано в порядке розничной торговли



Продано в порядке оптовой торговли





СТРУКТУРА ОБОРОТА МИКРОПРЕДПРИЯТИЙ ПО ОСНОВНЫМ ВИДАМ ДЕЯТЕЛЬНОСТИ

в % к итогу

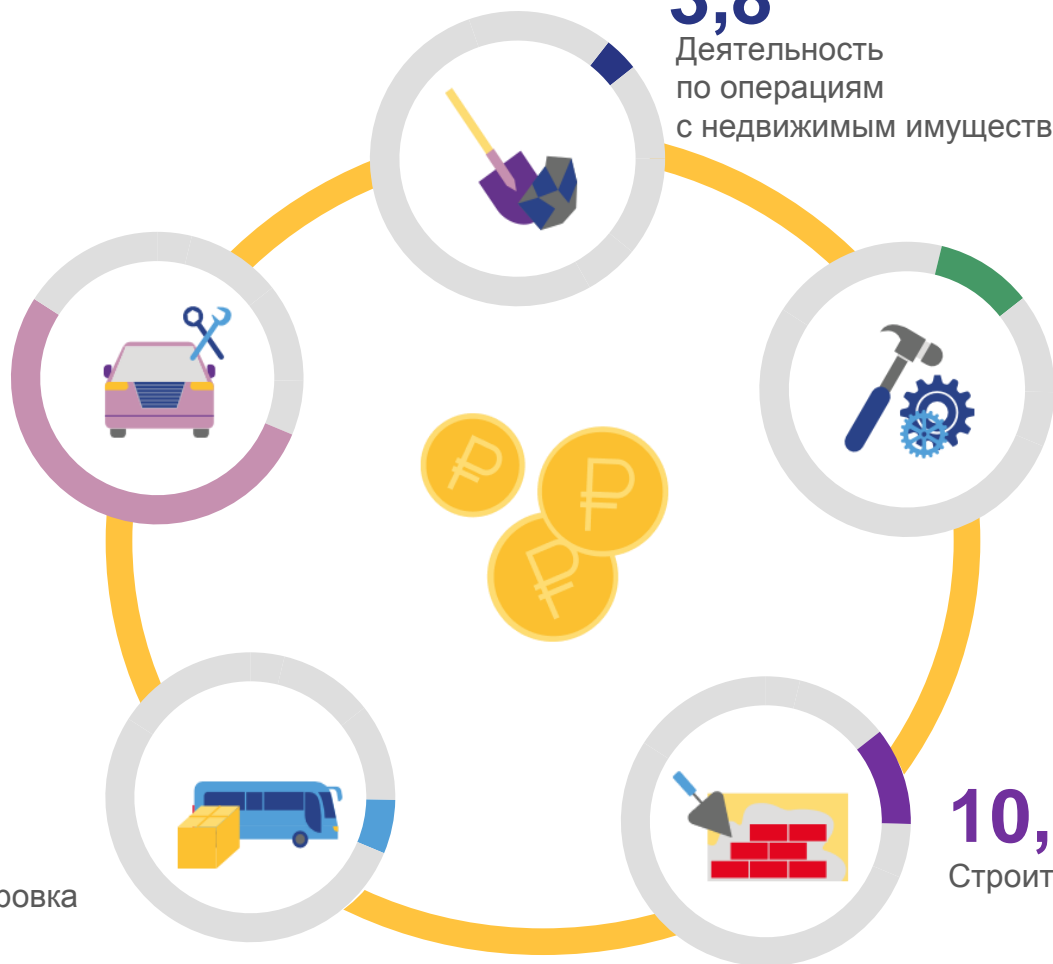
52,8
Торговля оптовая
и розничная; ремонт
автотранспортных средств
и мотоциклов

6,0
Транспортировка
и хранение

3,8
Деятельность
по операциям
с недвижимым имуществом

10,6
Обрабатывающие
производства

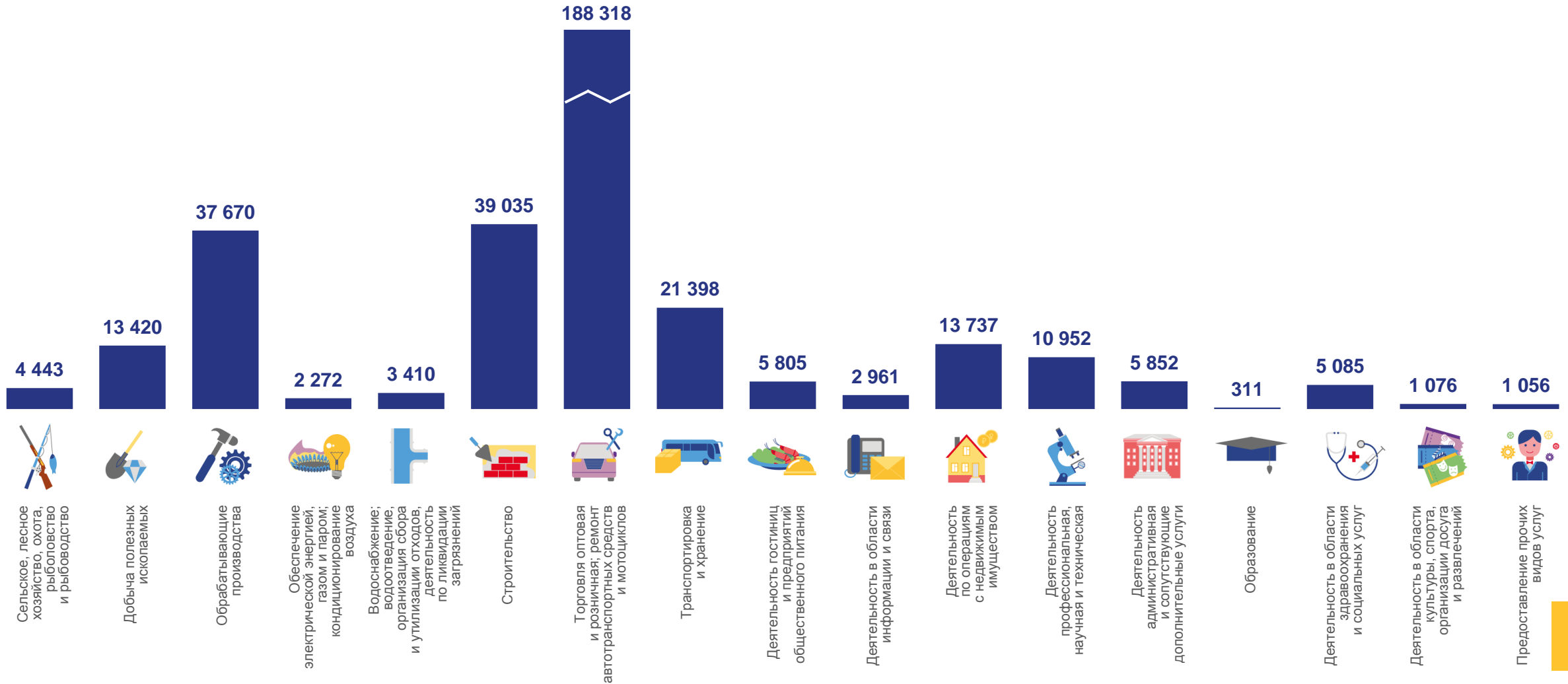
10,9
Строительство





ОБОРОТ МИКРОПРЕДПРИЯТИЙ ПО ВИДАМ ДЕЯТЕЛЬНОСТИ

млн рублей



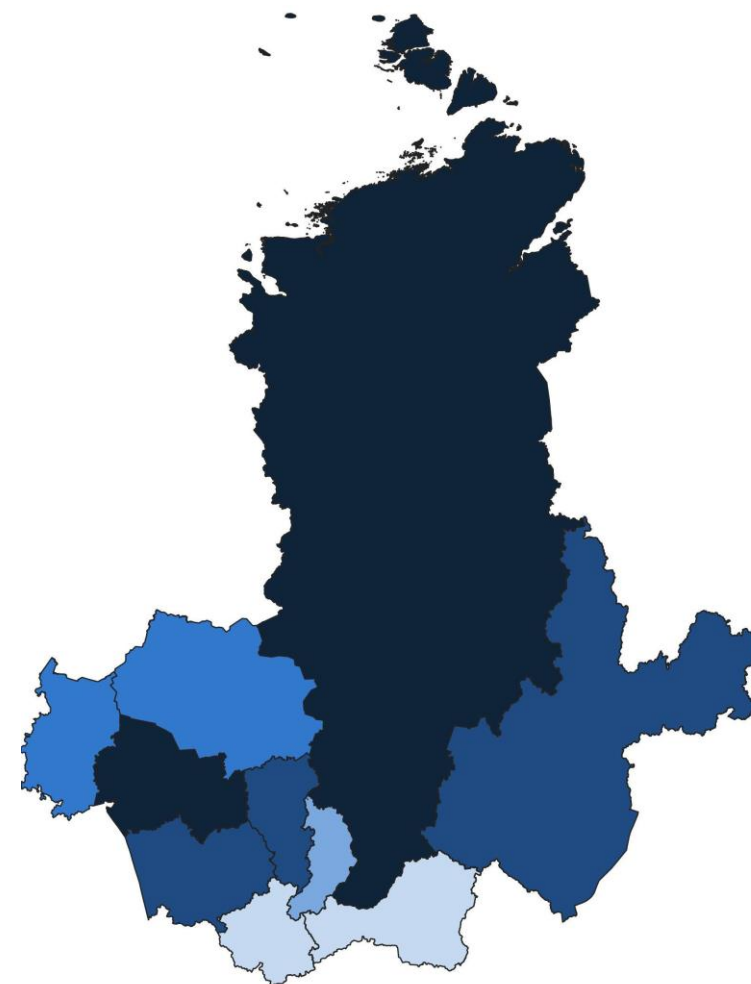

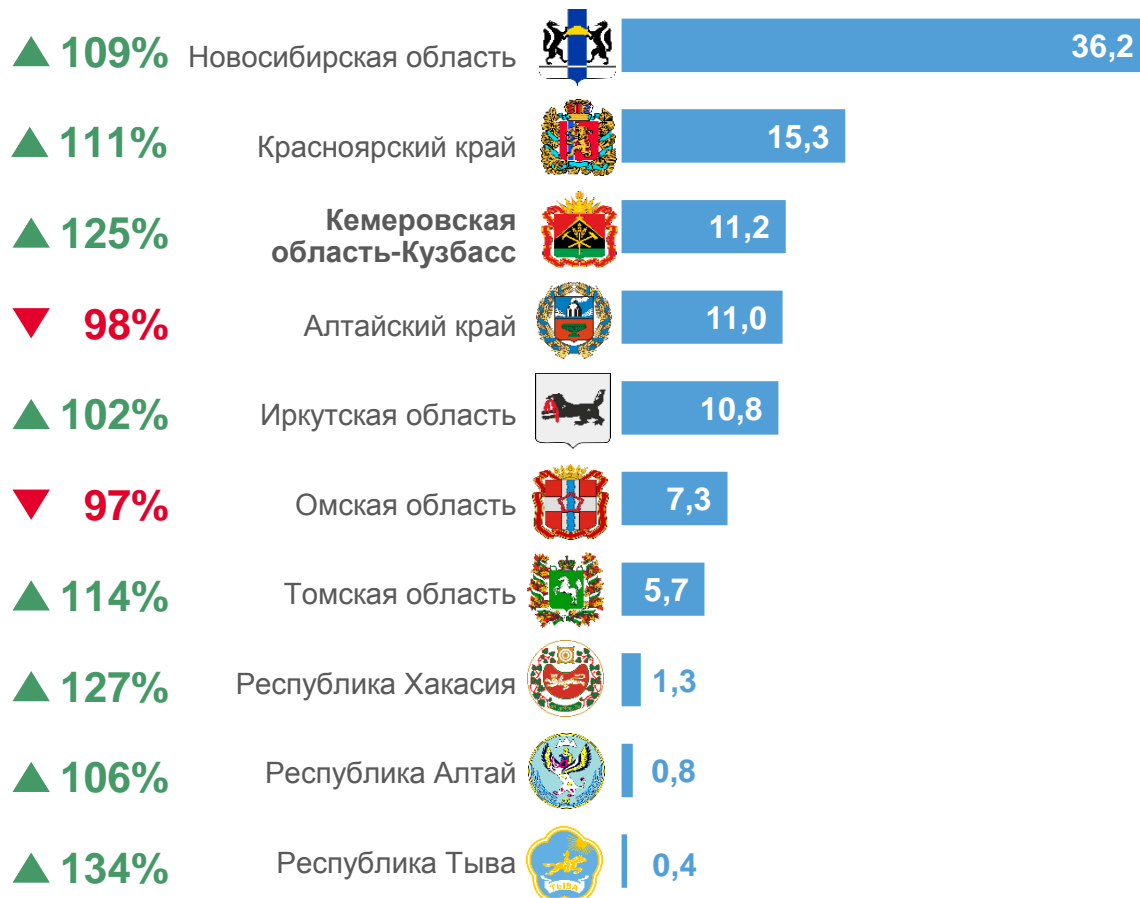


ОБОРОТ МИКРОПРЕДПРИЯТИЙ ПО СУБЪЕКТАМ СИБИРСКОГО ФЕДЕРАЛЬНОГО ОКРУГА

2022 год в % к 2021 году

В % к итогу

Оборот за 2022 г., млрд рублей



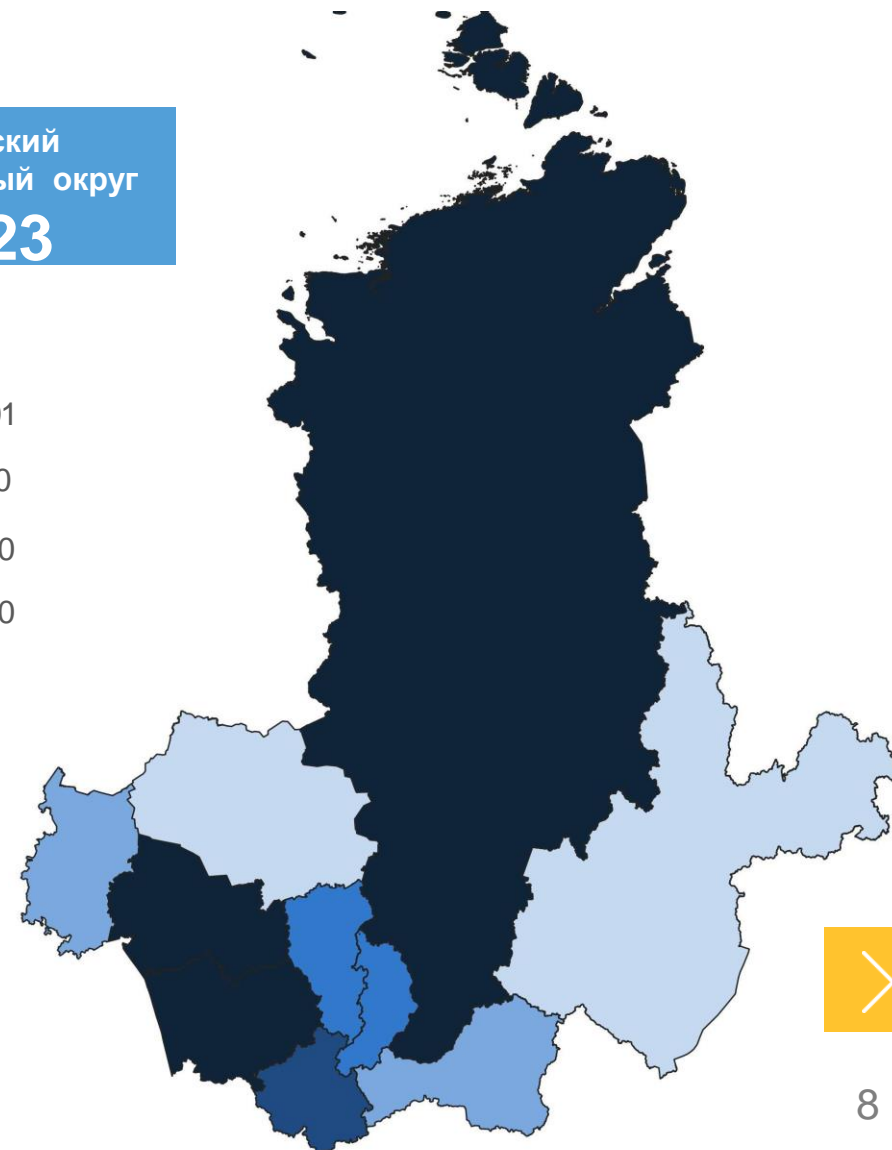


ОБОРОТ НА ОДНОГО РАБОТНИКА МИКРОПРЕДПРИЯТИЙ ПО СУБЪЕКТАМ СИБИРСКОГО ФЕДЕРАЛЬНОГО ОКРУГА

тысяч рублей







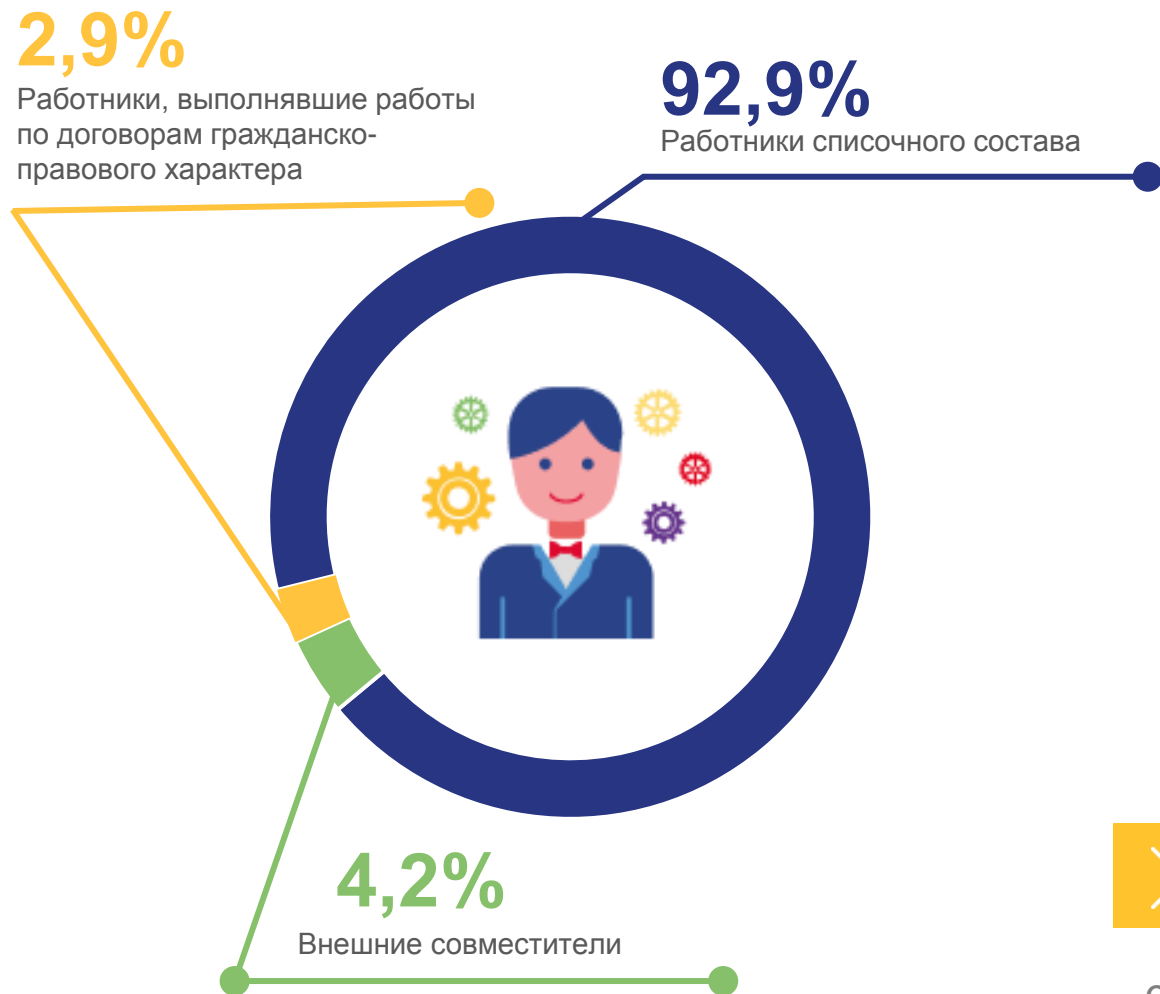
Сибирский
федеральный округ
5 523





СТРУКТУРА СРЕДНЕЙ ЧИСЛЕННОСТИ РАБОТНИКОВ МИКРОПРЕДПРИЯТИЙ

	Всего, человек	В % к 2021 г.
 Средняя численность	75 392	104,7
 Работники списочного состава	70 014	105,5
 Внешние совместители	3 173	107,7
 Работники, выполнявшие работы по договорам гражданско-правового характера	2 205	83,0





СТРУКТУРА СРЕДНЕЙ ЧИСЛЕННОСТИ РАБОТНИКОВ МИКРОПРЕДПРИЯТИЙ ПО ОСНОВНЫМ ВИДАМ ДЕЯТЕЛЬНОСТИ

в % к итогу

6,5

Деятельность профессиональная, научная и техническая



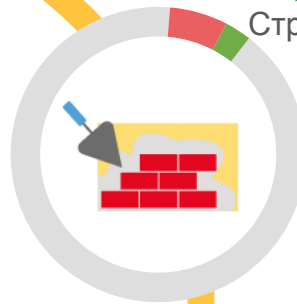
16,8

Обрабатывающие производства



9,7

Строительство



■ Работники списочного состава

■ Внешние совместители

■ Работники, выполнявшие работы по договорам гражданско-правового характера



7,1

Транспортировка и хранение



25,9

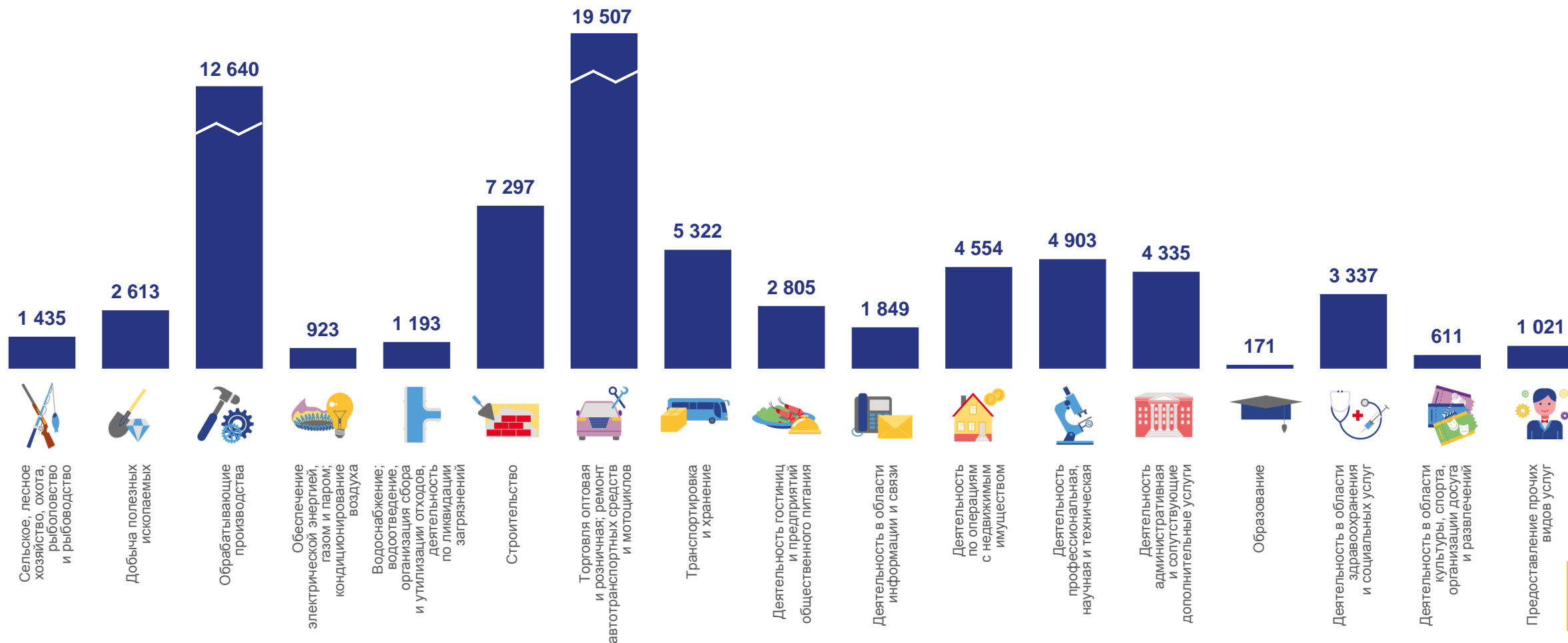
Торговля оптовая и розничная; ремонт автотранспортных средств и мотоциклов





СРЕДНЯЯ ЧИСЛЕННОСТЬ РАБОТНИКОВ МИКРОПРЕДПРИЯТИЙ ПО ВИДАМ ДЕЯТЕЛЬНОСТИ

человек

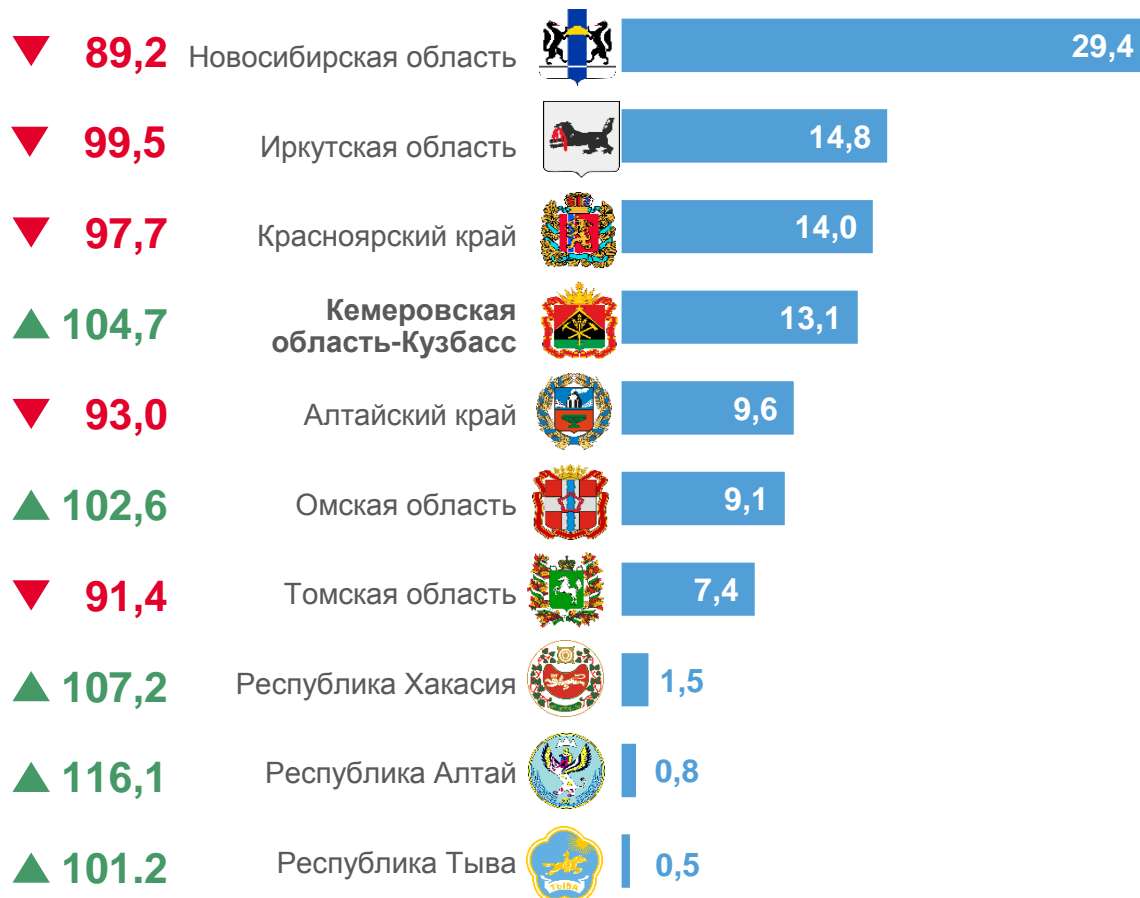




СРЕДНЯЯ ЧИСЛЕННОСТЬ РАБОТНИКОВ МИКРОПРЕДПРИЯТИЙ ПО СУБЪЕКТАМ СИБИРСКОГО ФЕДЕРАЛЬНОГО ОКРУГА

2022 год в % к 2021 году

В % к итогу



Средняя численность за 2022 г., человек

