



ТЕРРИТОРИАЛЬНЫЙ ОРГАН  
ФЕДЕРАЛЬНОЙ СЛУЖБЫ  
ГОСУДАРСТВЕННОЙ СТАТИСТИКИ  
ПО КЕМЕРОВСКОЙ ОБЛАСТИ –  
КУЗБАССУ

# ОПЕРАТИВНЫЕ ДАННЫЕ ПО ПРОИЗВОДСТВУ ПИЩЕВЫХ ПРОДУКТОВ

I квартал 2024 года

# СОДЕРЖАНИЕ

Индекс производства пищевых продуктов	3
Производство основных пищевых продуктов	4

# ИНДЕКС ПРОИЗВОДСТВА ПИЩЕВЫХ ПРОДУКТОВ

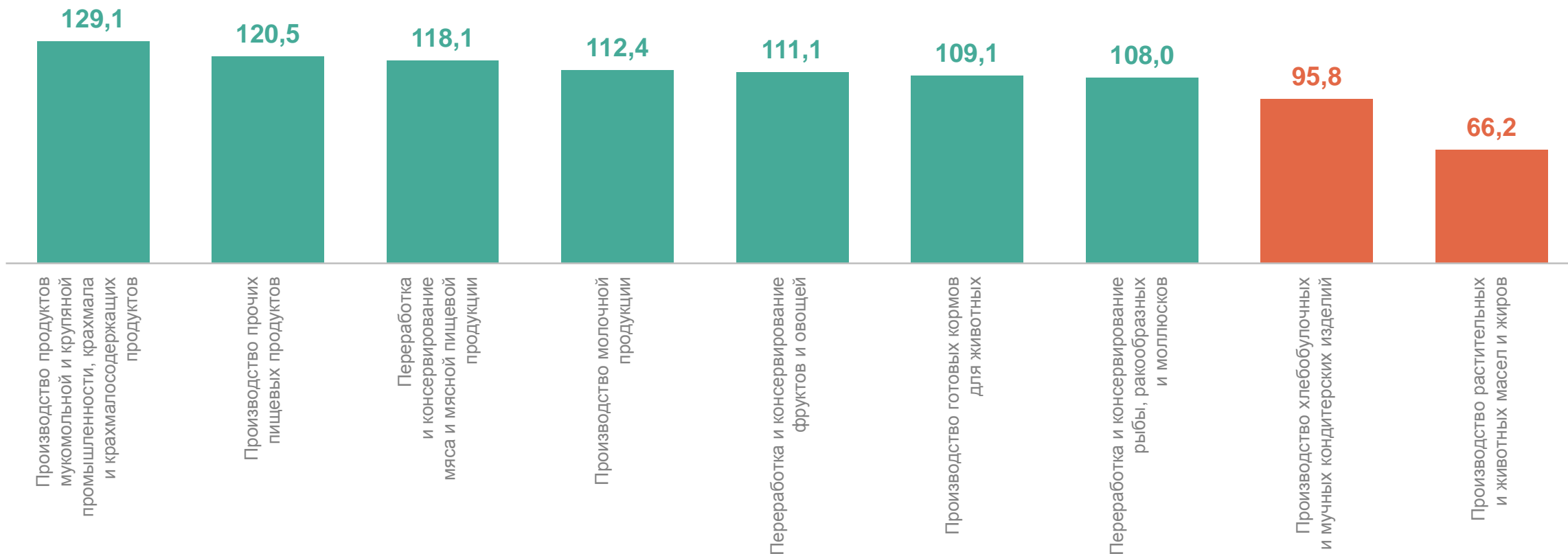
I квартал 2024 г., в % к соответствующему периоду прошлого года

КЕМЕРОВОСТАТ



Индекс производства  
пищевых продуктов


112,8 ↑



# ПРОИЗВОДСТВО ОСНОВНЫХ ПИЩЕВЫХ ПРОДУКТОВ

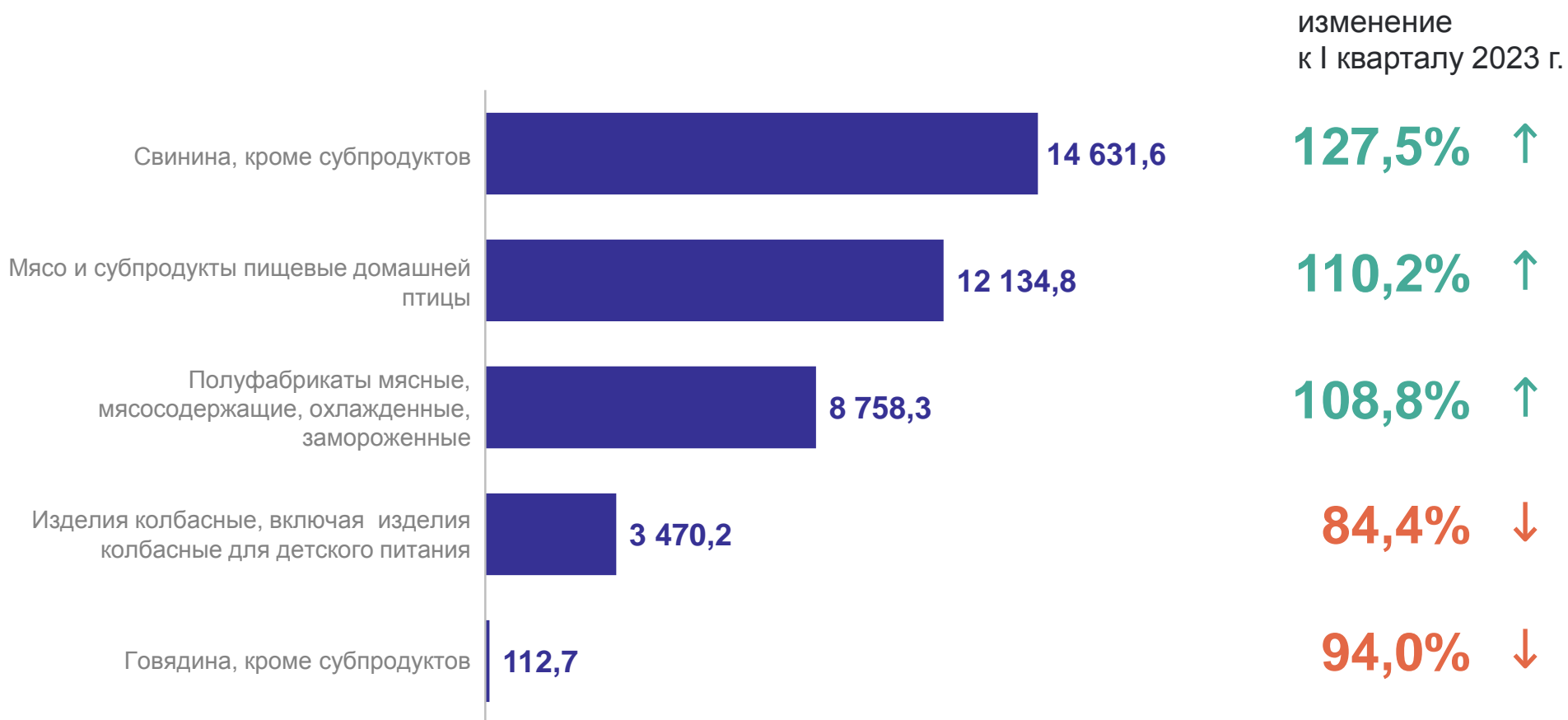
I квартал 2024 г., тонн

КЕМЕРОВОСТАТ



Переработка и консервирование  
мяса и мясной пищевой продукции

**118,1%** ↑ изменение  
к I кварталу 2023 г.



# ПРОИЗВОДСТВО ОСНОВНЫХ ПИЩЕВЫХ ПРОДУКТОВ

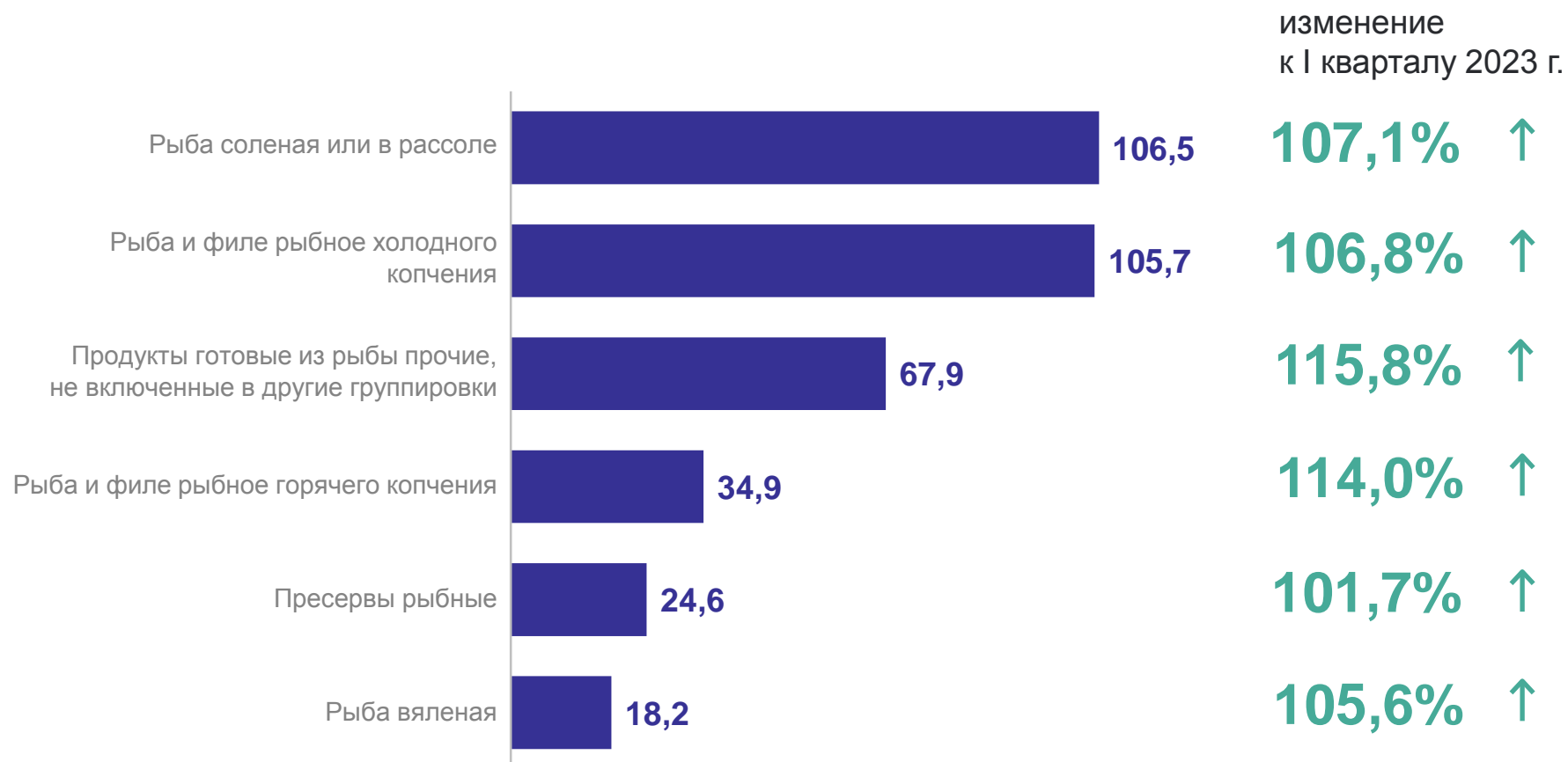
I квартал 2024 г., тонн

КЕМЕРОВОСТАТ



Переработка и консервирование  
рыбы, ракообразных и моллюсков

**108,0%** ↑ изменение  
к I кварталу 2023 г.



# ПРОИЗВОДСТВО ОСНОВНЫХ ПИЩЕВЫХ ПРОДУКТОВ

I квартал 2024 г., в % к соответствующему периоду прошлого года

КЕМЕРОВОСТАТ



Переработка и консервирование  
фруктов и овощей

111,1 ↑

Джемы, фруктовые желе, пюре  
и пасты фруктовые или ореховые

113,3 ↑

Картофель переработанный  
и консервированный

111,3 ↑

Фрукты, ягоды и орехи, свежие  
или предварительно подвергнутые  
тепловой обработке, замороженные

106,1 ↑

Овощи (кроме картофеля) и грибы,  
консервированные  
без уксуса или уксусной кислоты

99,9 ↓

Овощи (кроме картофеля) и грибы,  
консервированные  
для кратковременного хранения

97,1 ↓

# ПРОИЗВОДСТВО ОСНОВНЫХ ПИЩЕВЫХ ПРОДУКТОВ

КЕМЕРОВОСТАТ

I квартал 2024 г., в % к соответствующему периоду прошлого года



Производство растительных  
и животных масел и жиров

66,2 ↓

Масла и жиры животные и их фракции  
нерафинированные

111,9 ↑

Маргарин, спреды растительно-сливочные  
и растительно-жировые

65,6 ↓

Жмых и прочие твердые остатки  
растительных жиров или масел

72,1 ↓

Масла растительные  
и их фракции нерафинированные

60,8 ↓

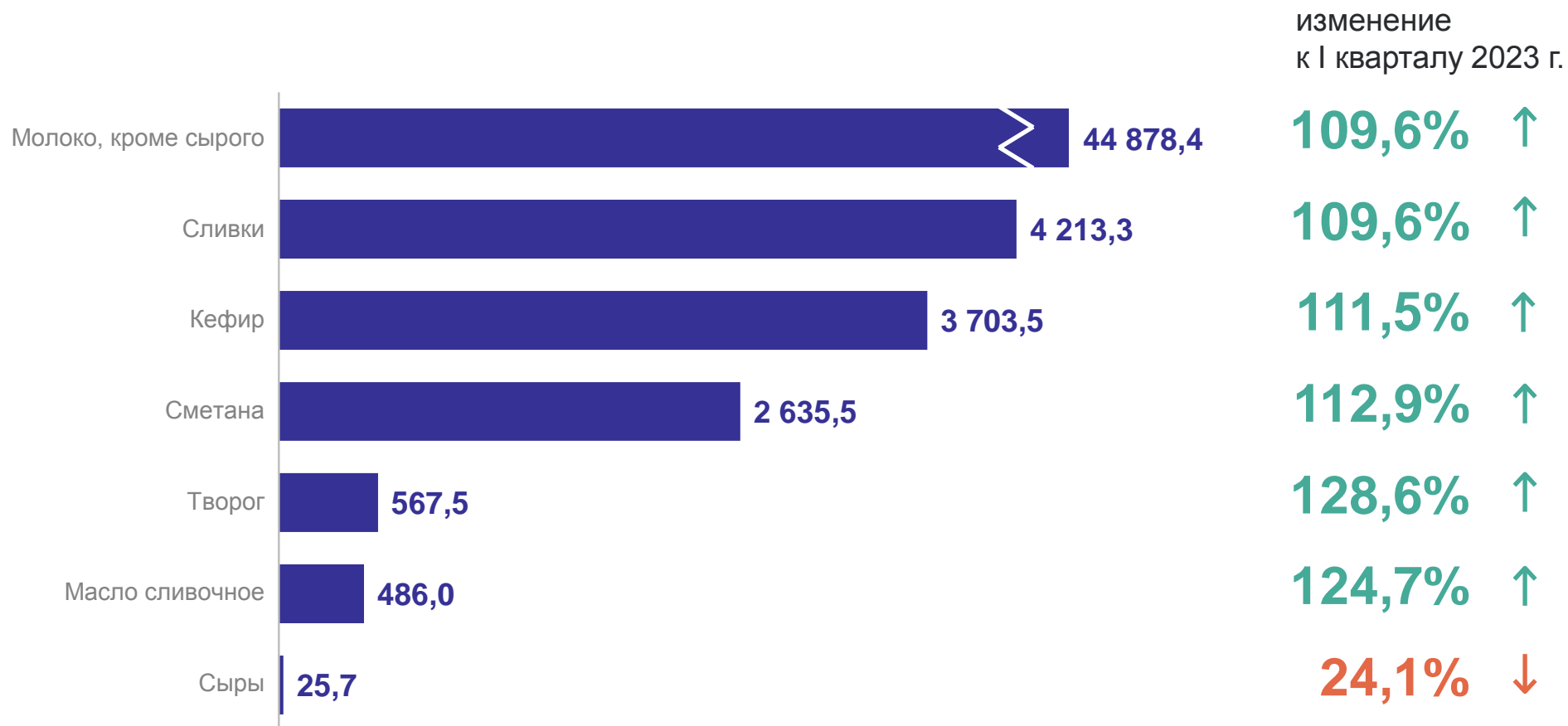
# ПРОИЗВОДСТВО ОСНОВНЫХ ПИЩЕВЫХ ПРОДУКТОВ

I квартал 2024 г., тонн

КЕМЕРОВОСТАТ



Производство молочной продукции **112,4%** ↑ изменение к I кварталу 2023 г.





# ПРОИЗВОДСТВО ОСНОВНЫХ ПИЩЕВЫХ ПРОДУКТОВ

КЕМЕРОВОСТАТ

I квартал 2024 г., в % к соответствующему периоду прошлого года



Производство продуктов мукомольной и крупяной промышленности, крахмала и крахмалосодержащих продуктов

129,1 ↑

Мука пшеничная и пшенично-ржаная

133,8 ↑

Мука из прочих зерновых культур

100,0 •

Продукты зерновые для завтрака и прочие продукты из зерновых культур

106,6 ↑

Крупа, мука грубого помола и гранулы из зерновых культур, не включенные другие группировки

97,4 ↓

Смеси для приготовления хлебобулочных и мучных кондитерских изделий

109,0 ↑

Крупа и мука грубого помола из пшеницы

5,9 ↓

# ПРОИЗВОДСТВО ОСНОВНЫХ ПИЩЕВЫХ ПРОДУКТОВ

I квартал 2024 г., тонн

КЕМЕРОВОСТАТ



## Производство хлебобулочных и мучных кондитерских изделий

95,8% ↓

изменение к I кварталу 2023 г.

изменение к I кварталу 2023 г.

Печенье и пряники имбирные и аналогичные изделия; печенье сладкое; вафли и вафельные облатки; торты и пирожные длительного хранения

25 715,8

107,5% ↑

Изделия хлебобулочные недлительного хранения

16 606,3

85,2% ↓

Изделия макаронные и аналогичные мучные изделия

4 374,0

104,3% ↑

Изделия хлебобулочные длительного хранения, изделия хлебобулочные пониженной влажности, полуфабрикаты хлебобулочные

3 640,6

110,3% ↑

Изделия мучные кондитерские, торты и пирожные недлительного хранения

643,2

47,5% ↓

# ПРОИЗВОДСТВО ОСНОВНЫХ ПИЩЕВЫХ ПРОДУКТОВ

I квартал 2024 г., в % к соответствующему периоду прошлого года

КЕМЕРОВОСТАТ



Производство прочих пищевых продуктов

120,5 ↑

Майонезы

170,4 ↑

Продукты пищевые  
готовые и блюда

141,0 ↑

Шоколад и кондитерские  
сахаристые изделия

100,0 •

Кетчуп и соусы  
томатные прочие

97,6 ↓

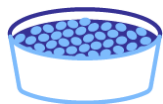
Продукция молочная  
для детского питания

91,0 ↓

# ПРОИЗВОДСТВО ОСНОВНЫХ ПИЩЕВЫХ ПРОДУКТОВ

I квартал 2024 г., в % к соответствующему периоду прошлого года

КЕМЕРОВОСТАТ



Производство готовых кормов  
для животных

109,1 ↑

Премиксы

114,2 ↑

Корма растительные

108,2 ↑

Комбикорма

109,9 ↑

Концентраты и смеси кормовые

99,0 ↓