



ТЕРРИТОРИАЛЬНЫЙ ОРГАН
ФЕДЕРАЛЬНОЙ СЛУЖБЫ
ГОСУДАРСТВЕННОЙ СТАТИСТИКИ
ПО КЕМЕРОВСКОЙ ОБЛАСТИ –
КУЗБАССУ

ОПЕРАТИВНЫЕ ДАННЫЕ ПО ДОБЫЧЕ УГЛЯ

За январь – февраль 2024 года

СОДЕРЖАНИЕ

Добыча угля	3
Динамика добычи угля	5
Добыча угля в Кузбассе по муниципальным образованиям	7
Индекс производства добычи угля Сибирского федерального округа	8
Уголь Кузбасса в Российской Федерации	9
Запасы угля	10
Оптовая продажа угля	13

ДОБЫЧА УГЛЯ

январь – февраль 2024 года

млн тонн

изменение
к январю –
февралю
2023 г.

*
...
Антрацит

103,3%

11,6
Уголь
коксуемый

99,0%

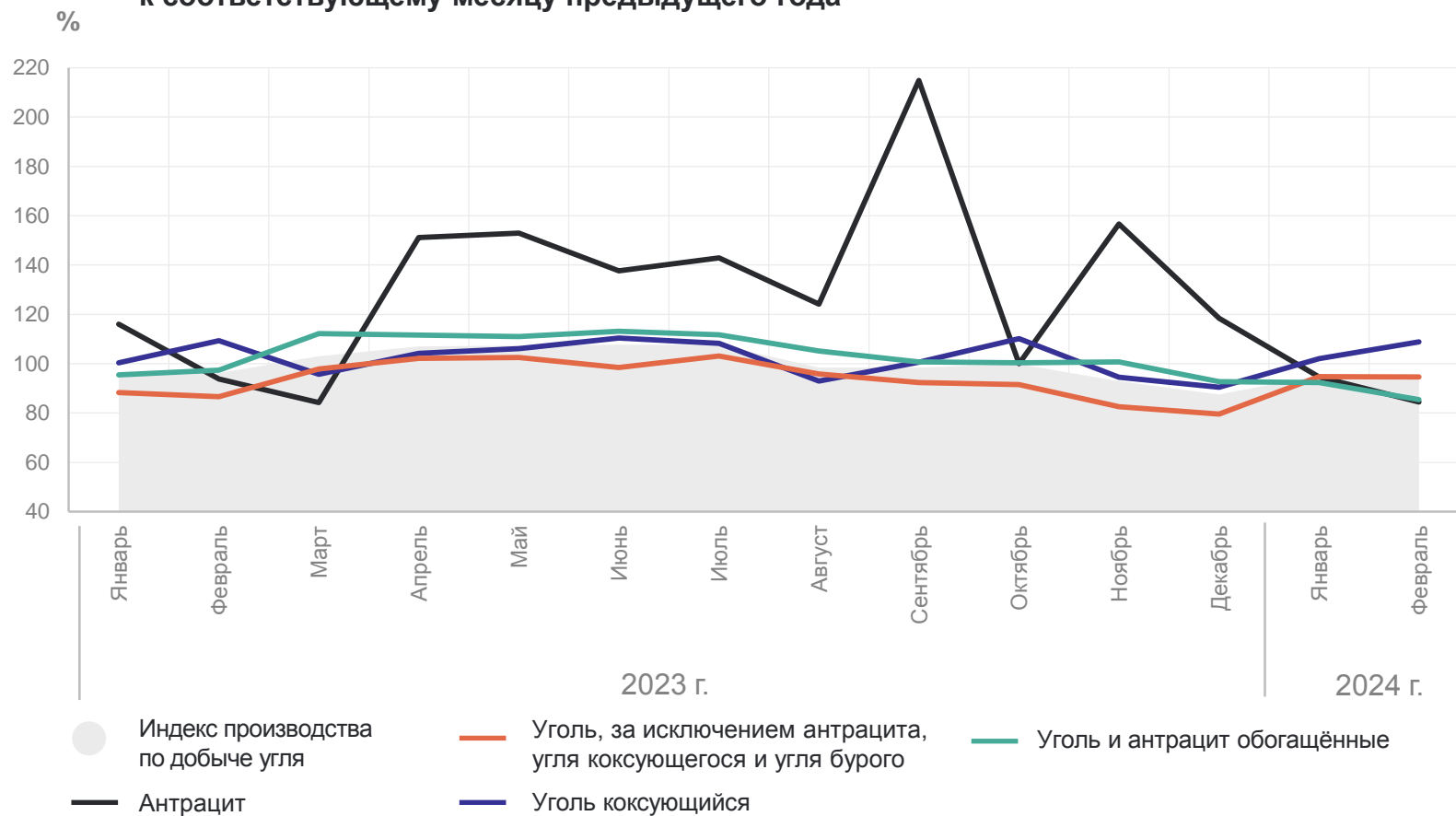
21,5
Уголь,
за исключением
антрацита,
угля коксующегося
и угля бурого

95,8%

13,4
Уголь
и антрацит
обогащённые

92,1%

к соответствующему месяцу предыдущего года



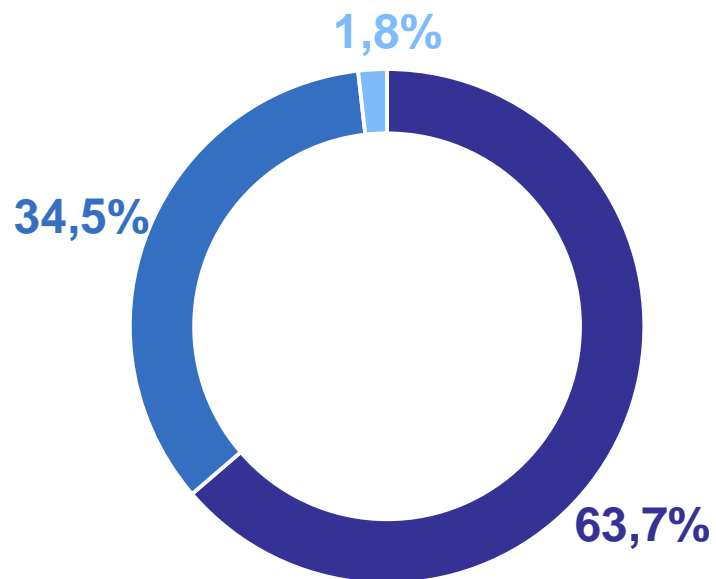
* Данные не размещаются в целях обеспечения конфиденциальности первичных статистических данных, полученных от организаций, в соответствии с Федеральным законом от 29.11.2007 № 282-ФЗ (п.5 ст.4; п.1 ст.9).

СТРУКТУРА ДОБЫЧИ И ОБОГАЩЕНИЯ УГЛЯ

январь – февраль 2024 года

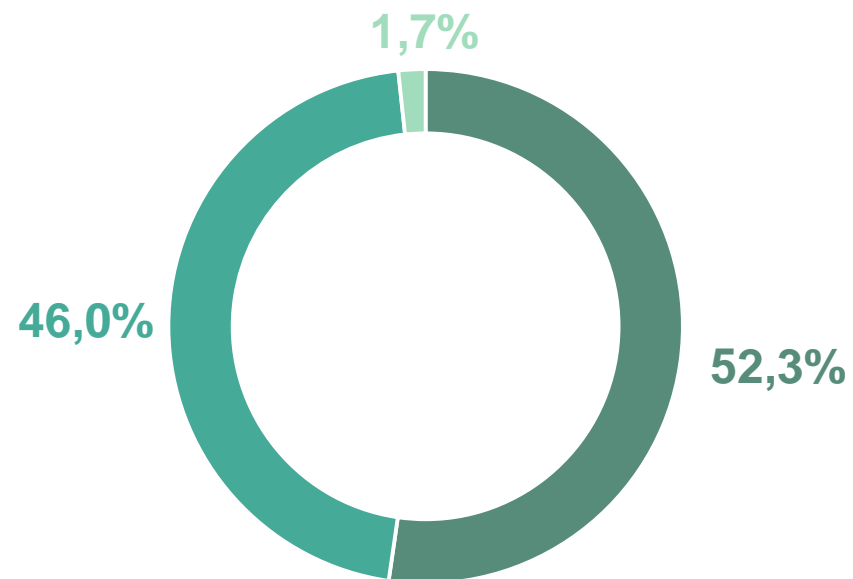
КЕМЕРОВОСТАТ

Уголь каменный



- Уголь, за исключением антрацита, угля коксующегося и угля бурого
- Уголь коксующийся
- Антрацит

Уголь и антрацит обогащённые



- Уголь коксующийся обогащённый
- Уголь обогащённый, за исключением антрацита, угля коксующегося и угля бурого (лигнита)
- Антрацит обогащённый

ДИНАМИКА ДОБЫЧИ УГЛЯ

МЛН ТОНН

КЕМЕРОВОСТАТ

январь – февраль 2024 г.

МЛН ТОНН

Уголь каменный
и бурый

33,7

Уголь каменный
и бурый обогащённый

13,4

январь – февраль 2024 г.

к январю – февралю 2023 г., %

Уголь каменный
и бурый

96,9

Уголь каменный
и бурый обогащённый

92,1



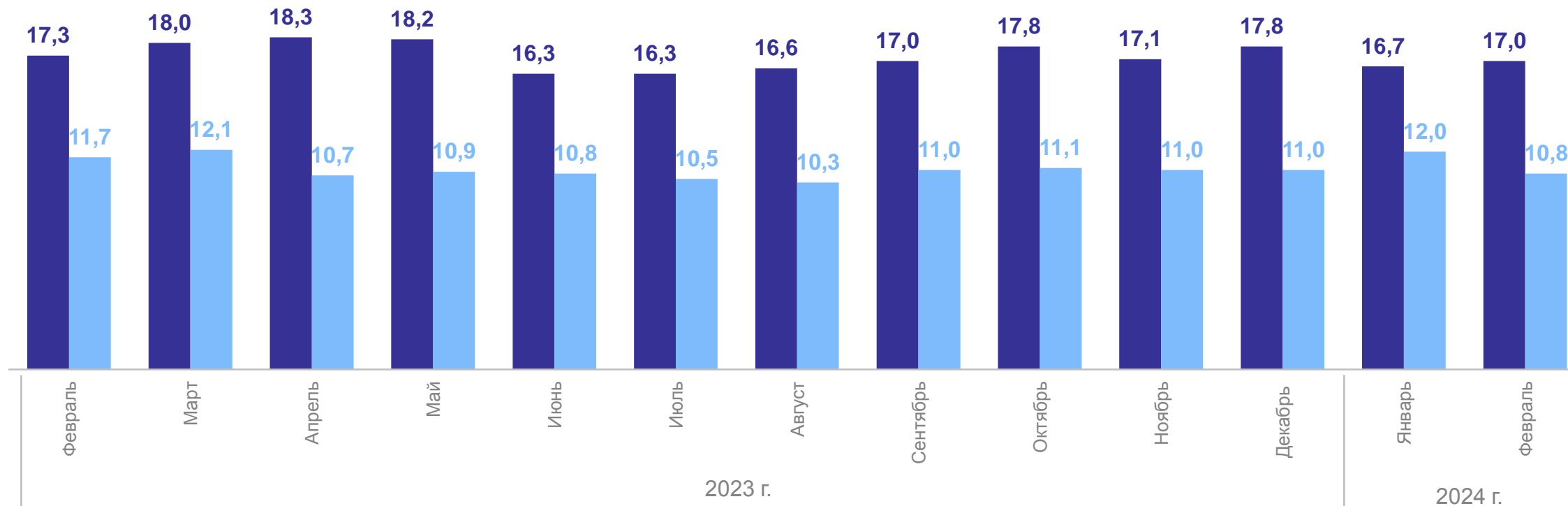
— Уголь каменный и бурый

— Уголь каменный и бурый обогащённый

ДИНАМИКА ДОБЫЧИ И ОТГРУЗКИ КАМЕННОГО УГЛЯ*

МЛН ТОНН

КЕМЕРОВОСТАТ



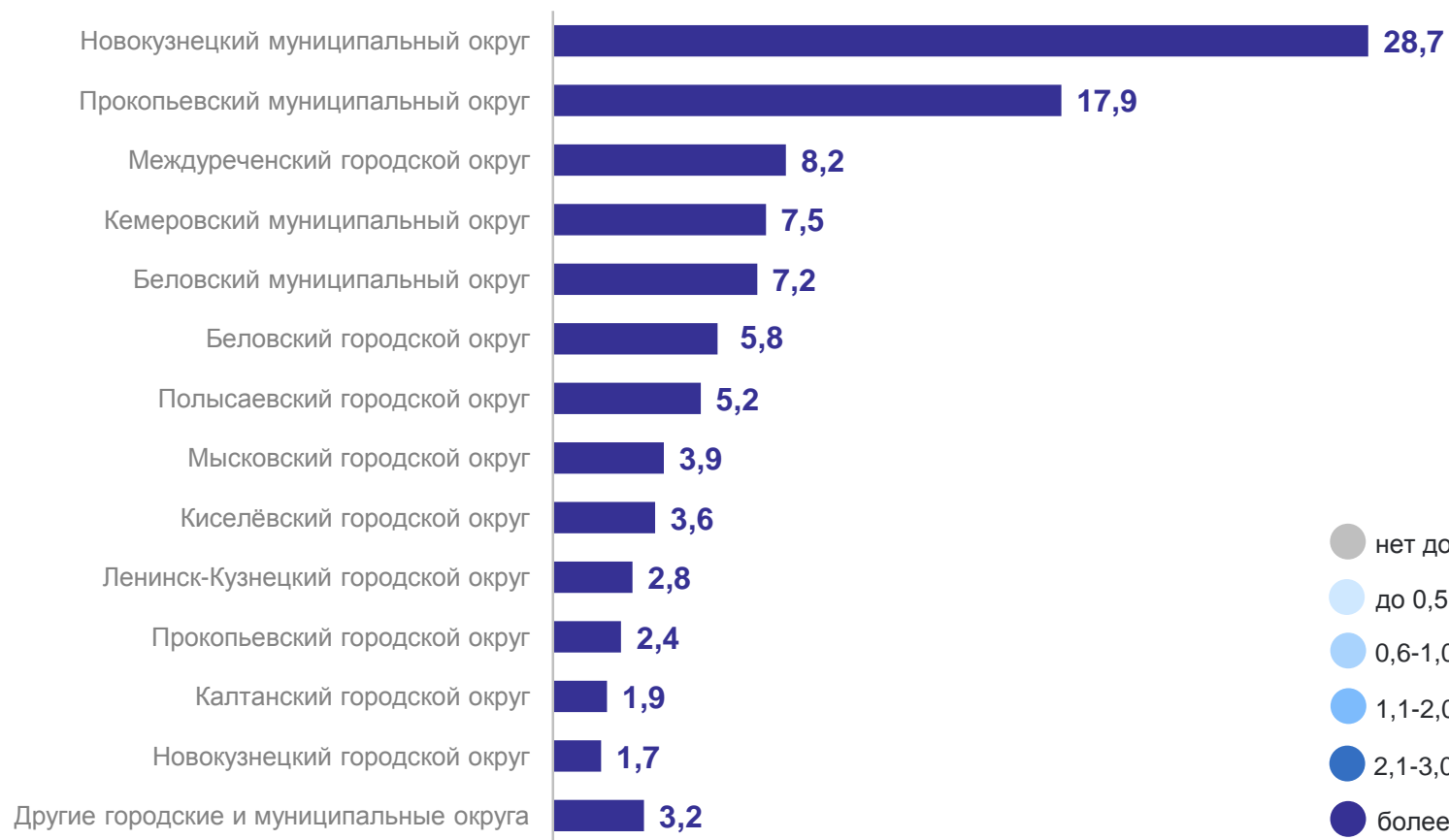
● Добыто каменного угля ● Отгружено каменного угля

* Без субъектов малого предпринимательства.

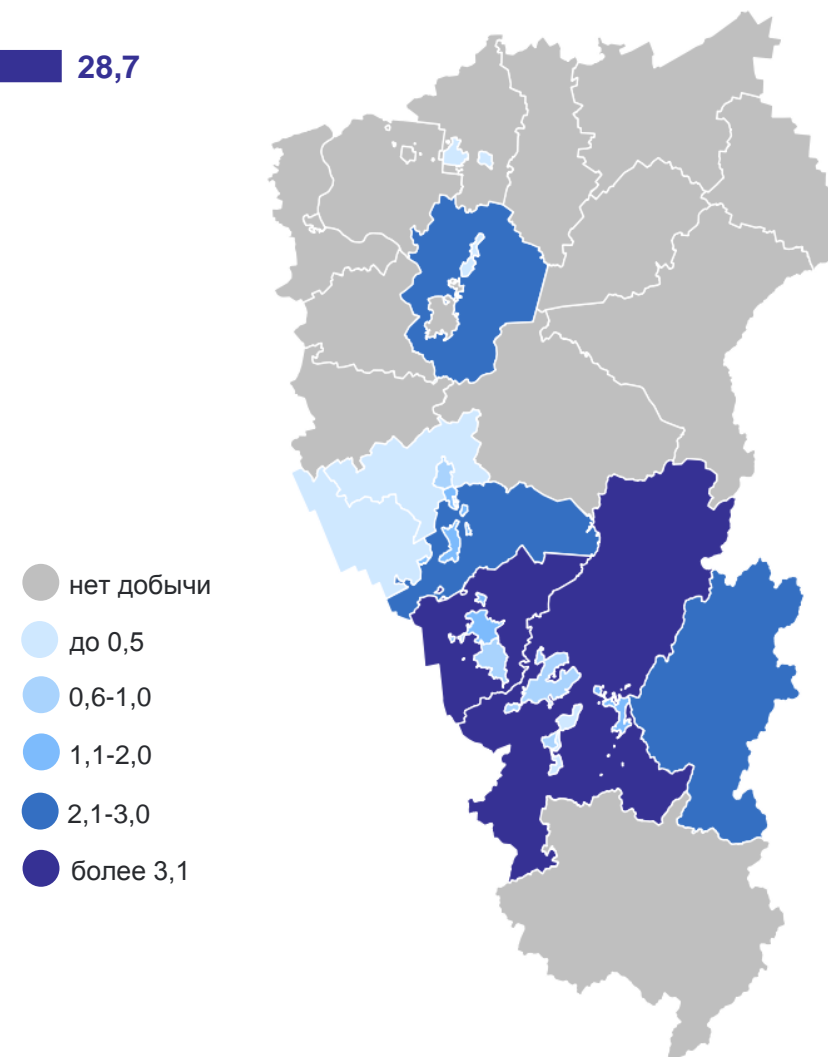
ДОБЫЧА УГЛЯ ПО МУНИЦИПАЛЬНЫМ ОБРАЗОВАНИЯМ

январь – февраль 2024 года, в % к итогу

КЕМЕРОВОСТАТ



Млн тонн



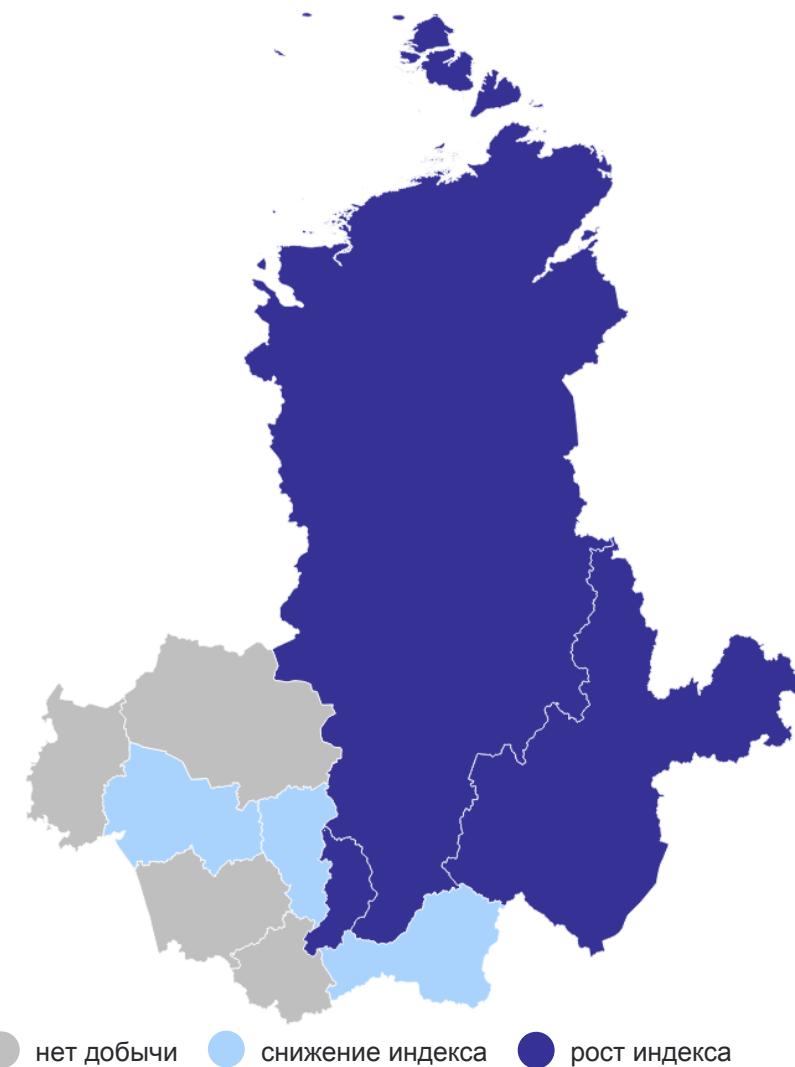
ИНДЕКС ПРОИЗВОДСТВА ДОБЫЧИ УГЛЯ ПО СУБЪЕКТАМ СИБИРСКОГО ФЕДЕРАЛЬНОГО ОКРУГА

январь – февраль 2024 года в % к январю – февралю 2023 года

КЕМЕРОВОСТАТ

5 субъектов значение индекса **меньше**, чем по России

1 субъект значение индекса **больше**, чем по России



УГОЛЬ КУЗБАССА В РОССИЙСКОЙ ФЕДЕРАЦИИ

январь – февраль 2024 года

КЕМЕРОВОСТАТ

Добыча угля

Россия



69,9 млн тонн

Сибирский федеральный округ



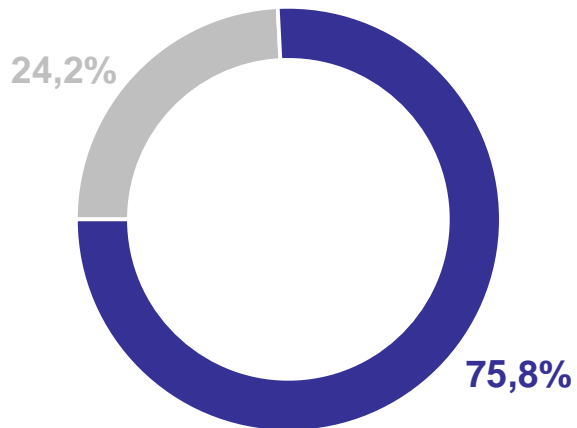
53,0 млн тонн

Кемеровская область – Кузбасс

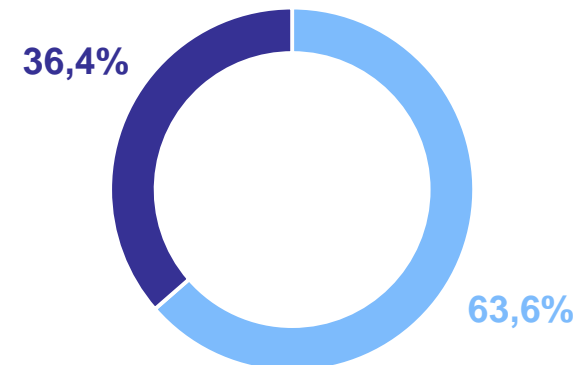


33,7 млн тонн

Россия



Сибирский федеральный округ



● Сибирский федеральный округ

● Кемеровская область – Кузбасс

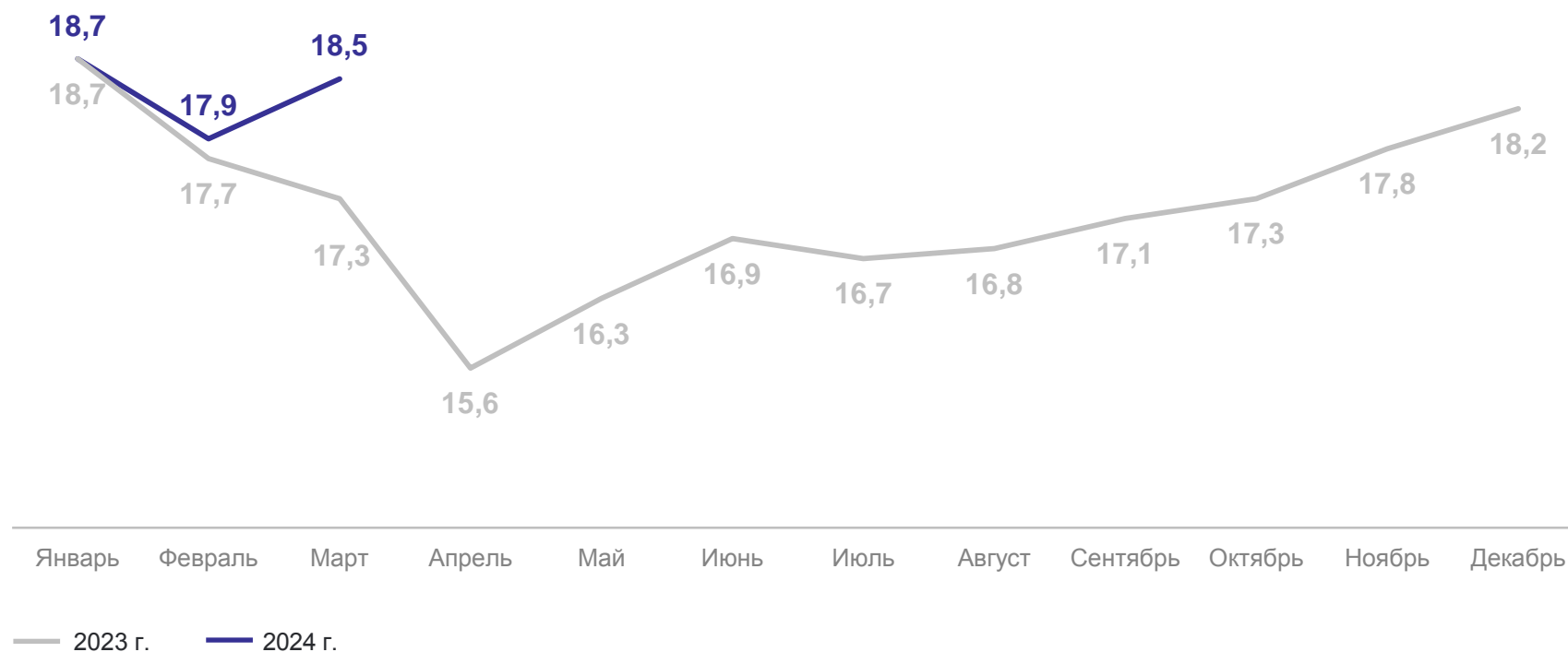
ЗАПАСЫ УГЛЯ НА СКЛАДАХ ДОБЫВАЮЩИХ ПРЕДПРИЯТИЙ

МЛН ТОНН

КЕМЕРОВОСТАТ

на 1 марта 2024 г.
к запасам прошлого года

107,2%



ЗАПАСЫ УГЛЯ

на 1 марта 2024 года

КЕМЕРОВОСТАТ



на предприятиях
по обеспечению
электрической энергией,
газом и паром;
кондиционированию воздуха

1 292,9 тыс.
тонн

на **26** дней работы



на муниципальных
и ведомственных
котельных

154,0 тыс.
тонн

на **21** день работы



на обрабатывающих
производствах

154,7 тыс.
тонн

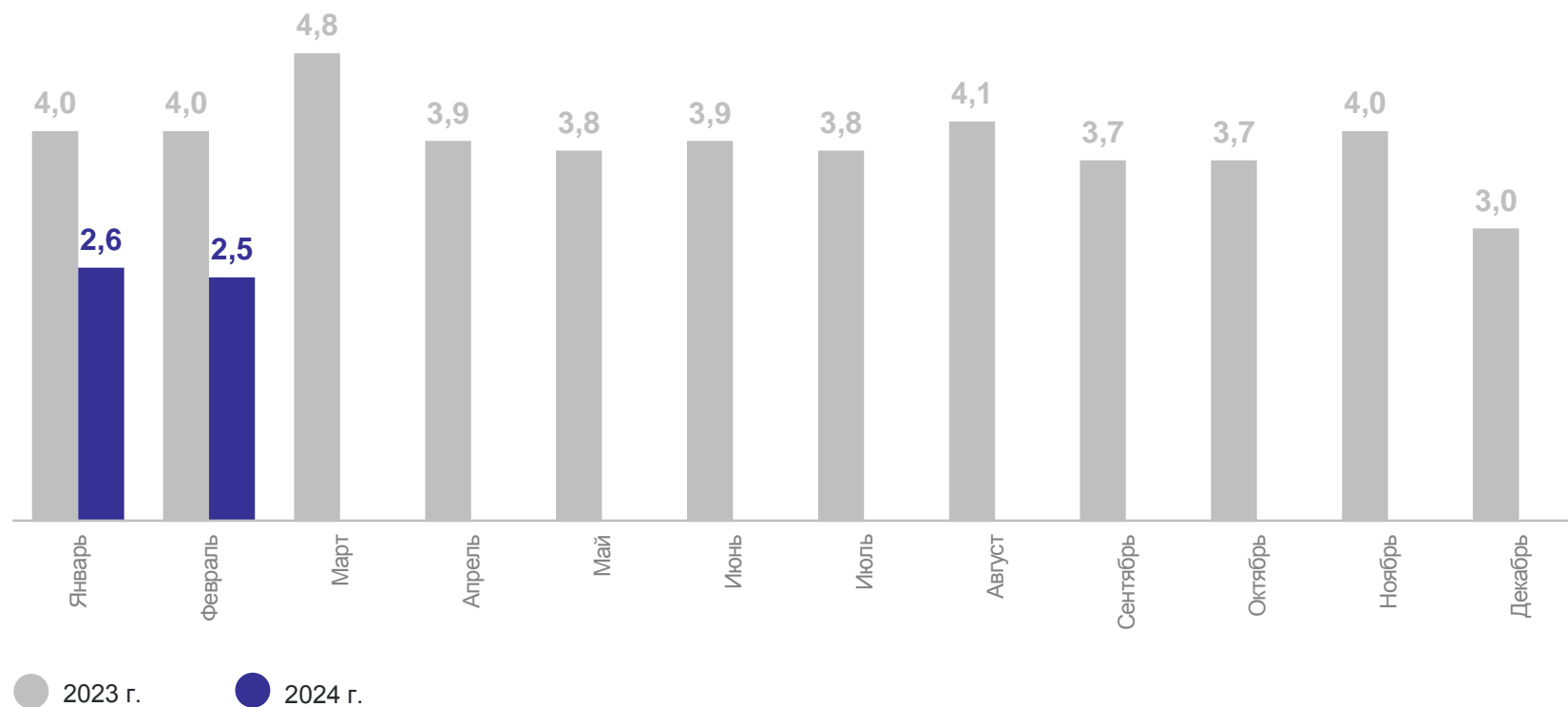
на **8** дней работы

ОПТОВАЯ ПРОДАЖА УГЛЯ*

МЛН ТОНН

КЕМЕРОВОСТАТ

за январь – февраль 2024 г.
5,1 млн тонн
62,3% изменение
к февралю 2023 г.



* Организации оптовой торговли, не являющимися субъектами малого предпринимательства, средняя численность работников которых превышает 15 человек.