



ТЕРРИТОРИАЛЬНЫЙ ОРГАН
ФЕДЕРАЛЬНОЙ СЛУЖБЫ
ГОСУДАРСТВЕННОЙ СТАТИСТИКИ
ПО КЕМЕРОВСКОЙ ОБЛАСТИ –
КУЗБАССУ

ОПЕРАТИВНЫЕ ДАННЫЕ ПО ДОБЫЧЕ УГЛЯ

За I квартал 2024 года

СОДЕРЖАНИЕ

Добыча угля	3
Динамика добычи угля	5
Добыча угля в Кузбассе по муниципальным образованиям	7
Индекс производства добычи угля Сибирского федерального округа	9
Уголь Кузбасса в Российской Федерации	10
Запасы угля	11
Оптовая продажа угля	12

ДОБЫЧА УГЛЯ

I квартал 2024 г.

млн тонн

изменение
к I кварталу
2023 г.

*
...
Антрацит

97,0%

17,9
Уголь
коксуемый

102,2%

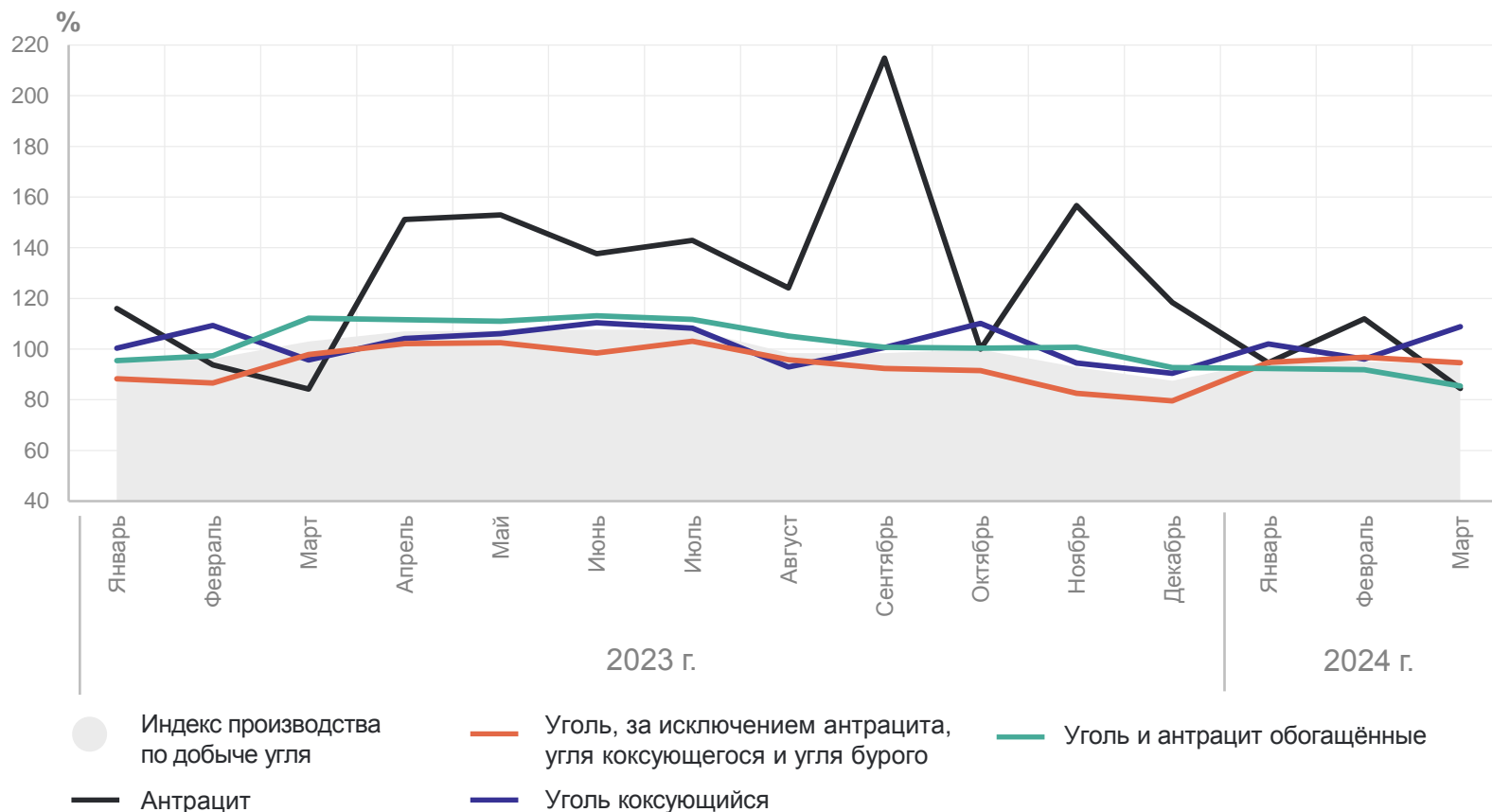
32,9
Уголь,
за исключением
антрацита,
угля коксующегося
и угля бурого

95,3%

20,6
Уголь
и антрацит
обогащённые

89,7%

К соответствующему месяцу предыдущего года



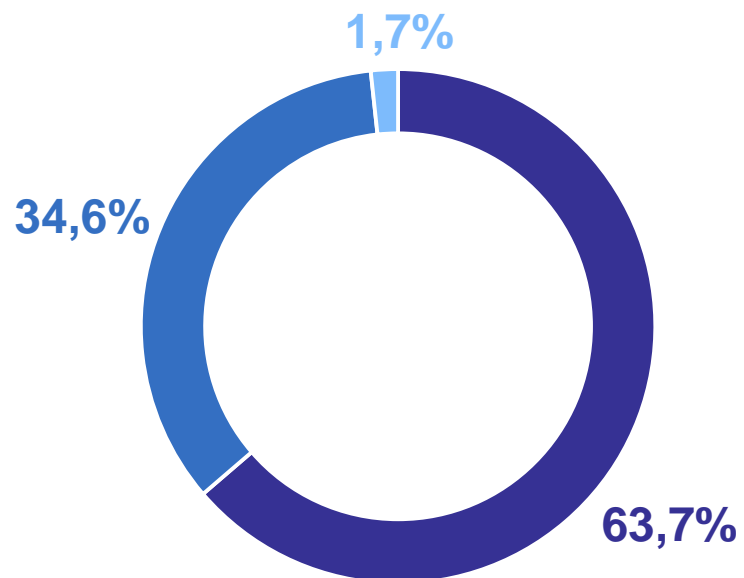
* Данные не размещаются в целях обеспечения конфиденциальности первичных статистических данных, полученных от организаций, в соответствии с Федеральным законом от 29.11.2007 № 282-ФЗ (п.5 ст.4; п.1 ст.9).

СТРУКТУРА ДОБЫЧИ И ОБОГАЩЕНИЯ УГЛЯ

I квартал 2024 г.

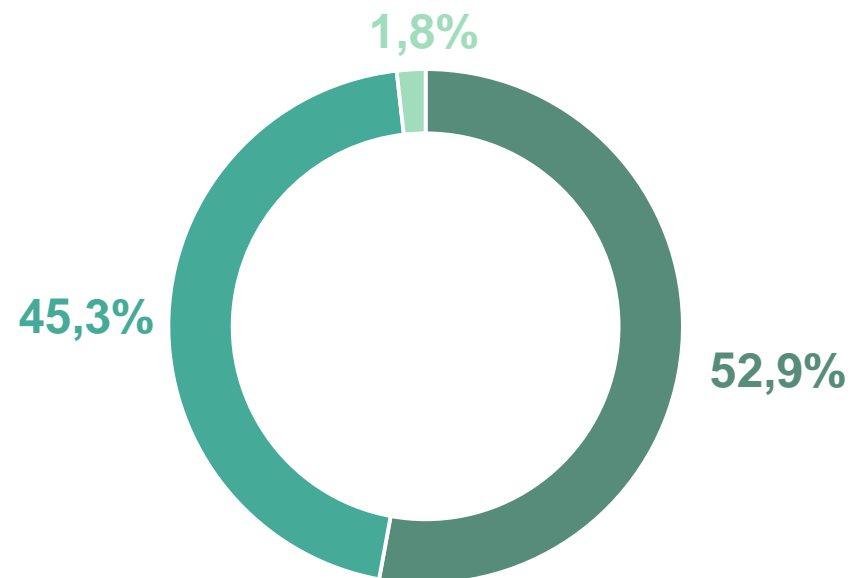
КЕМЕРОВОСТАТ

Уголь каменный



- Уголь, за исключением антрацита, угля коксующегося и угля бурого
- Уголь коксующийся
- Антрацит

Уголь и антрацит обогащённые



- Уголь коксующийся обогащённый
- Уголь обогащённый, за исключением антрацита, угля коксующегося и угля бурого (лигнита)
- Антрацит обогащённый

ДИНАМИКА ДОБЫЧИ УГЛЯ

КЕМЕРОВОСТАТ

март 2024 г.

млн тонн

Уголь каменный
и бурый

18,0

Уголь каменный
и бурый обогащенный

7,2

март 2024 г.

к марту 2023 г.

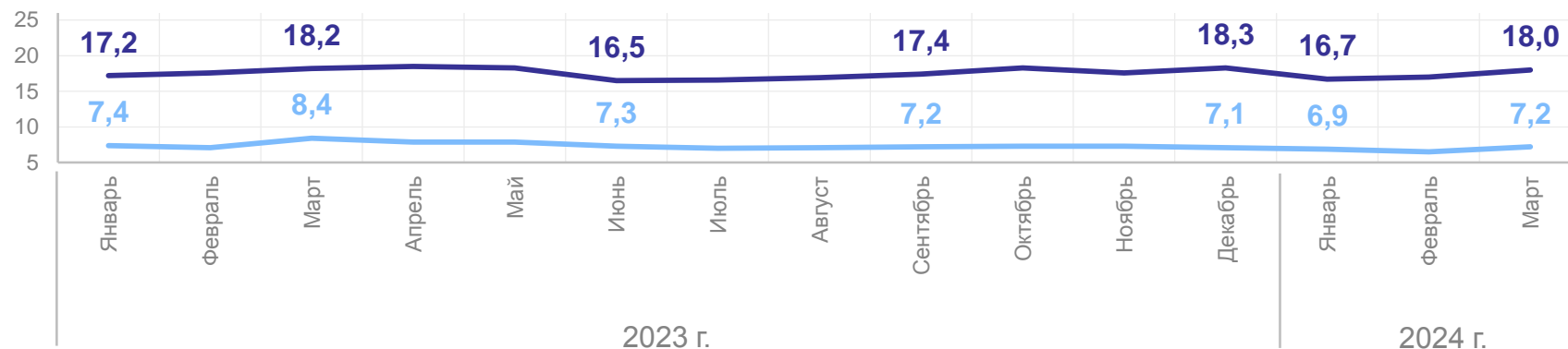
Уголь каменный
и бурый

98,8%

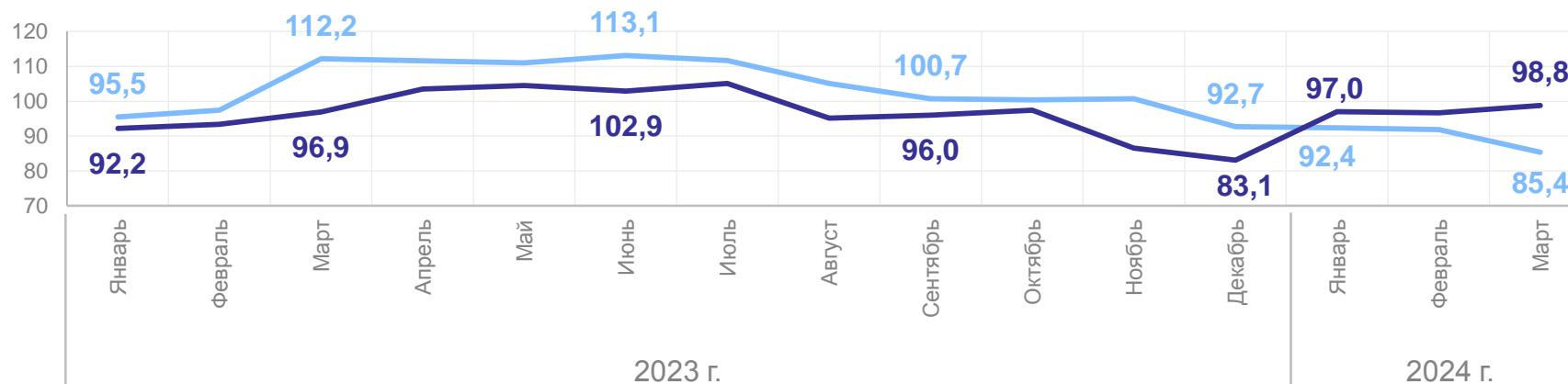
Уголь каменный
и бурый обогащенный

85,4%

Млн тонн



К соответствующему месяцу предыдущего года, в %



— Уголь каменный и бурый

— Уголь каменный и бурый обогащенный

ДИНАМИКА ДОБЫЧИ УГЛЯ

МЛН ТОНН

КЕМЕРОВОСТАТ

I квартал 2024 г.

МЛН ТОНН

Уголь каменный
и бурый

51,7

Уголь каменный
и бурый обогащённый

20,6

I квартал 2024 г.

к I кварталу 2023 г.

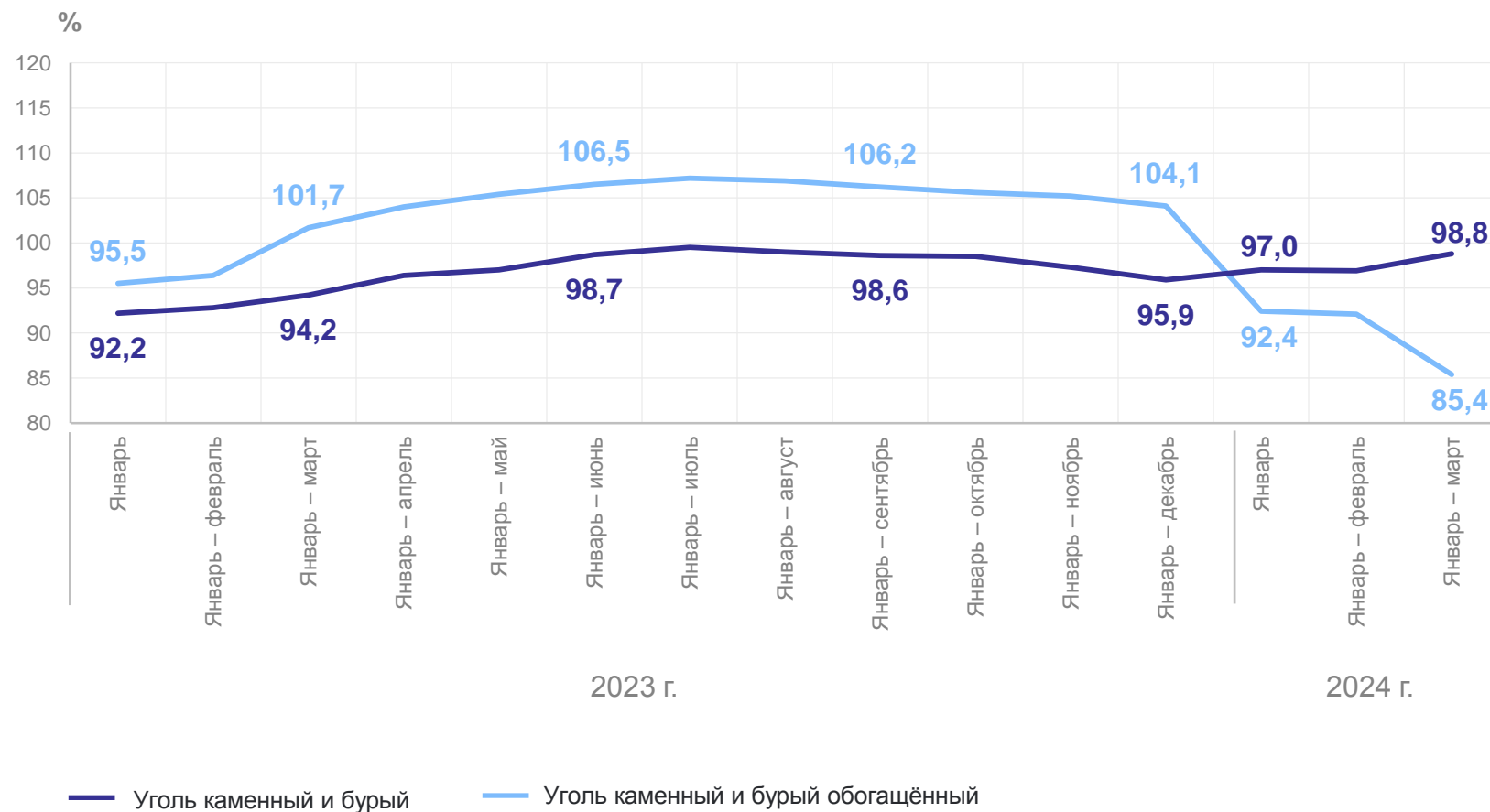
Уголь каменный
и бурый

97,5%

Уголь каменный
и бурый обогащённый

89,7%

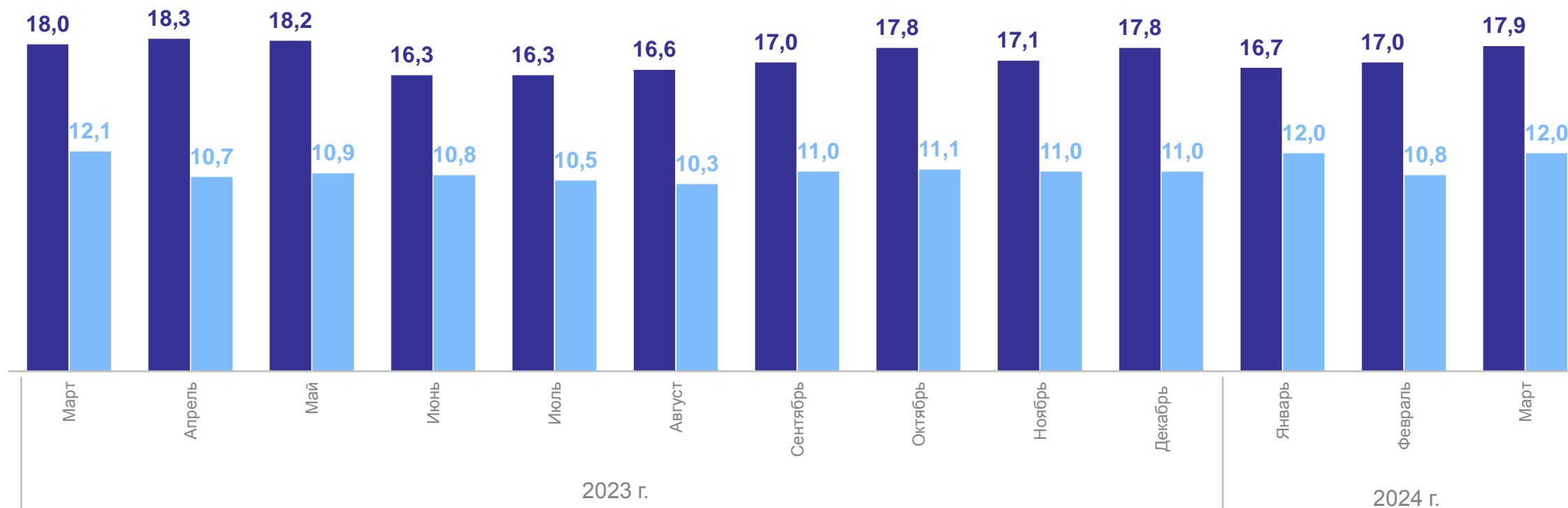
К соответствующему периоду предыдущего года



ДИНАМИКА ДОБЫЧИ И ОТГРУЗКИ КАМЕННОГО УГЛЯ*

МЛН ТОНН

КЕМЕРОВОСТАТ



● Добыто каменного угля

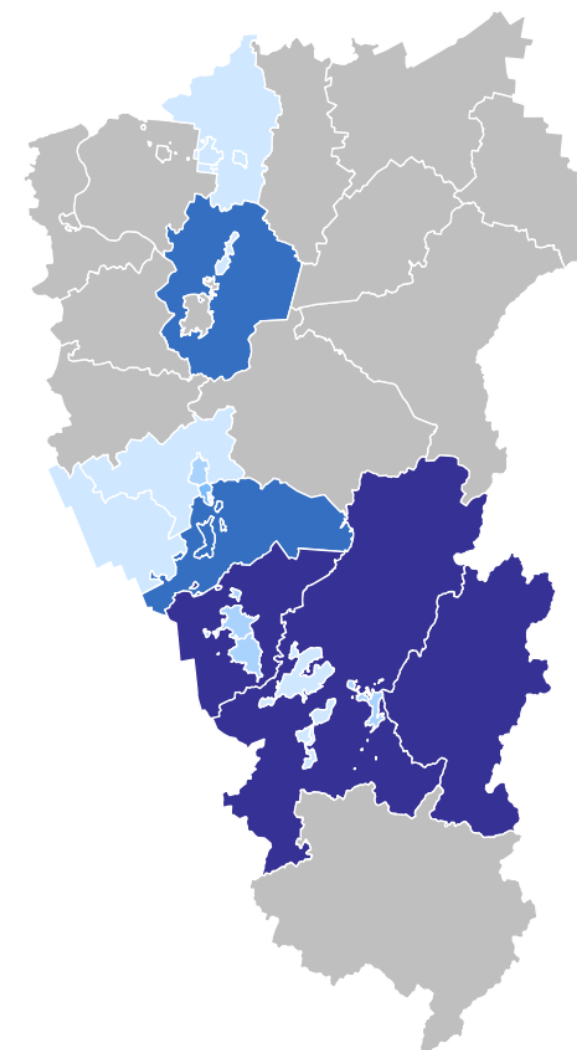
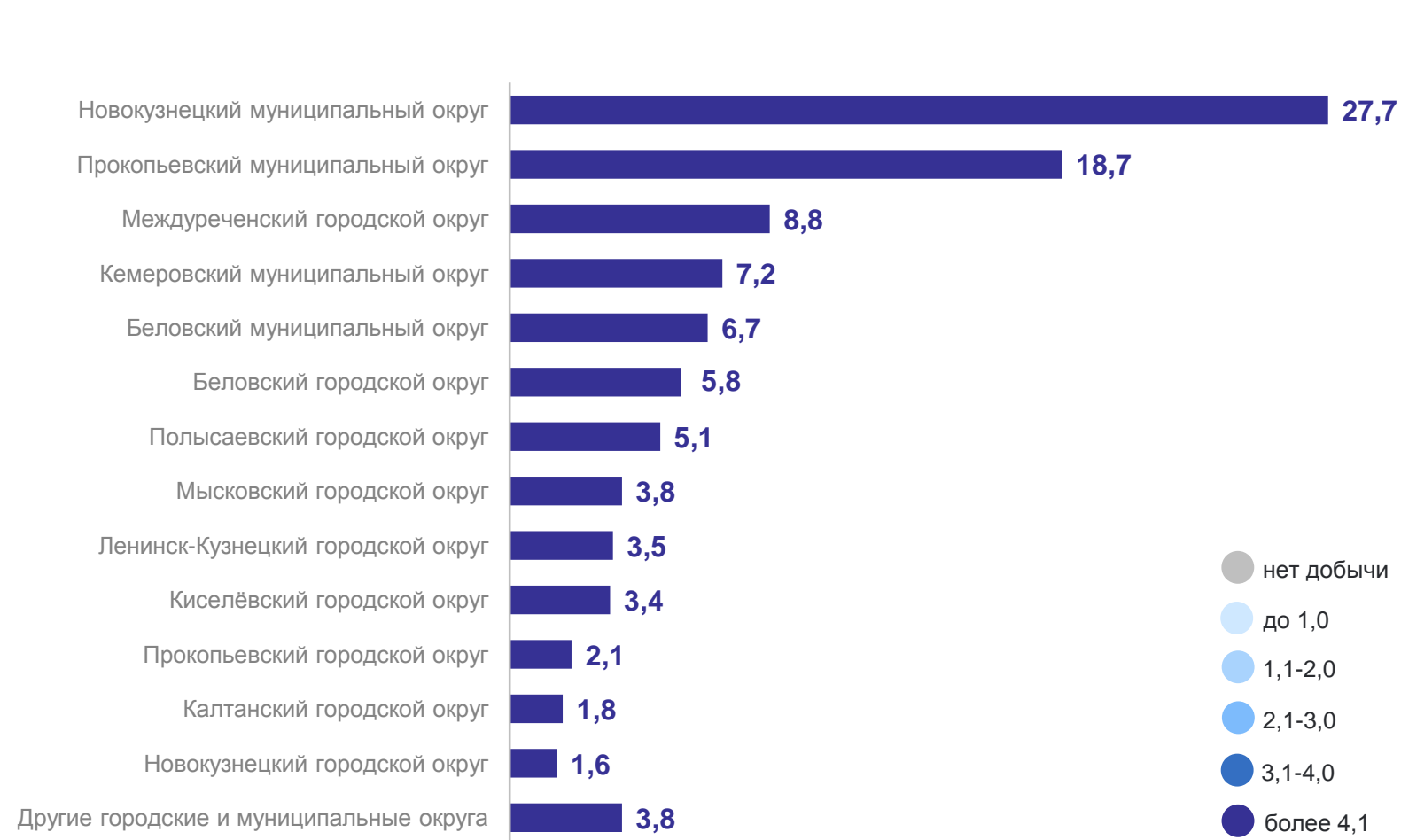
● Отгружено каменного угля

* Без субъектов малого предпринимательства

ДОБЫЧА УГЛЯ ПО МУНИЦИПАЛЬНЫМ ОБРАЗОВАНИЯМ

I квартал 2024 г., в % к итогу

КЕМЕРОВОСТАТ



ИНДЕКС ПРОИЗВОДСТВА ДОБЫЧИ УГЛЯ ПО СУБЪЕКТАМ СИБИРСКОГО ФЕДЕРАЛЬНОГО ОКРУГА

I квартал 2024 г. в % к I кварталу 2023 г.

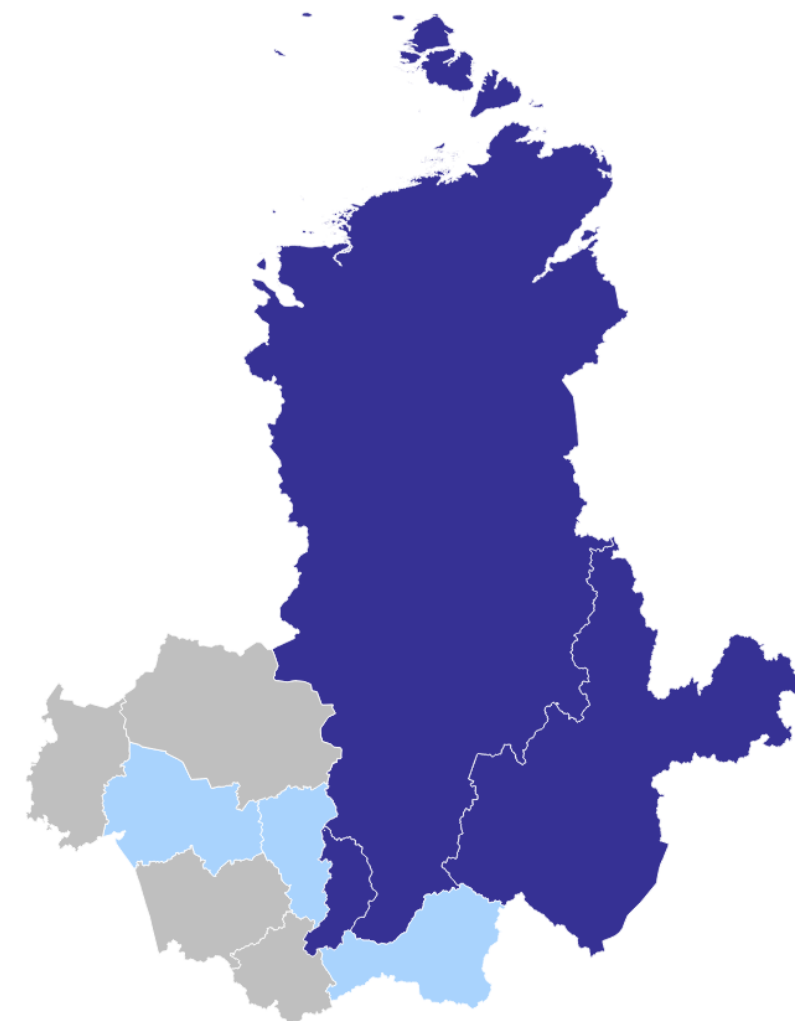
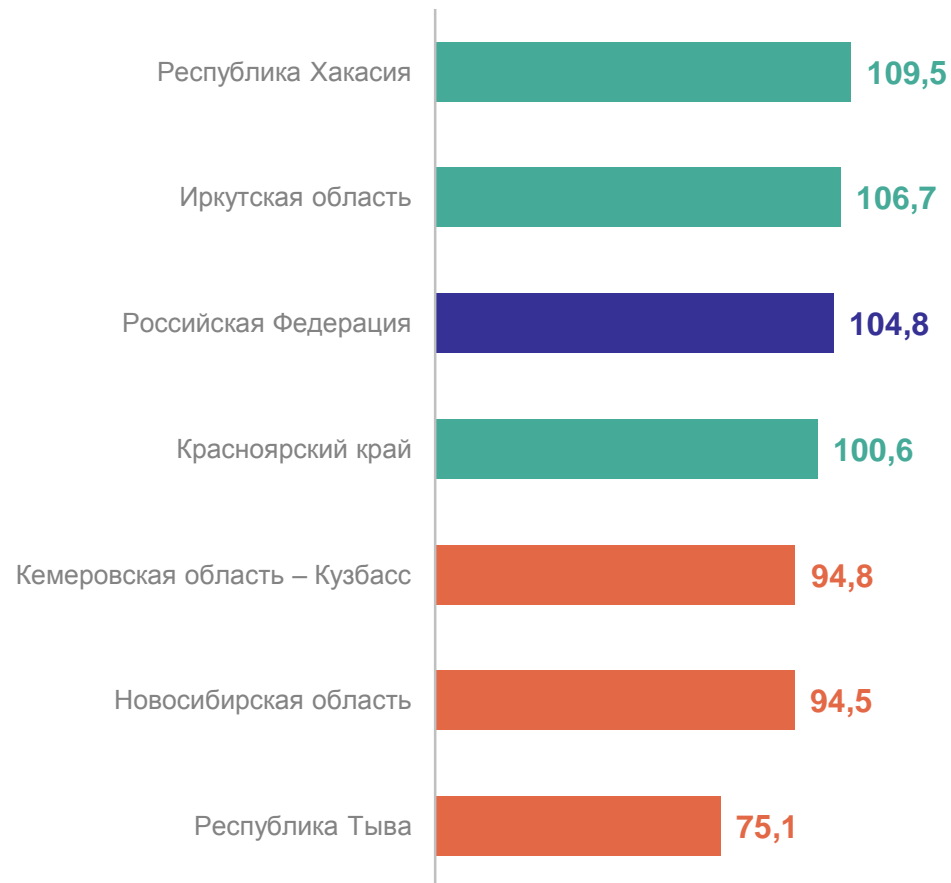
КЕМЕРОВОСТАТ

4

субъекта
значение индекса
меньше, чем по России

2

субъекта
значение индекса
больше, чем по России



● Нет добычи ● Снижение индекса ● Рост индекса

УГОЛЬ КУЗБАССА В РОССИЙСКОЙ ФЕДЕРАЦИИ

I квартал 2024 г.

КЕМЕРОВОСТАТ

Добыча угля

Россия



108,0 млн тонн

Сибирский федеральный округ



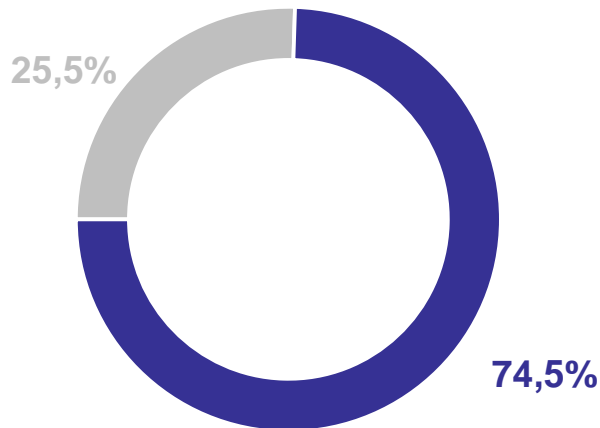
80,5 млн тонн

Кемеровская область – Кузбасс

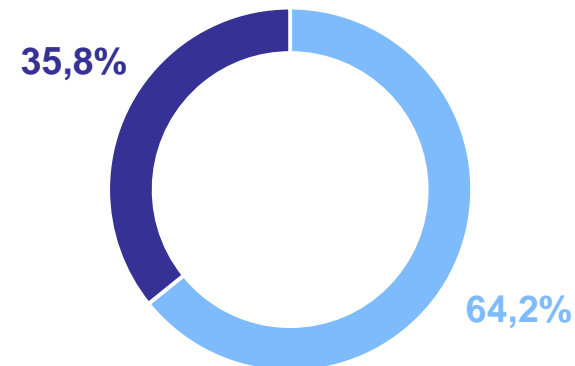


51,7 млн тонн

Россия



Сибирский федеральный округ



● Сибирский федеральный округ

● Кемеровская область – Кузбасс

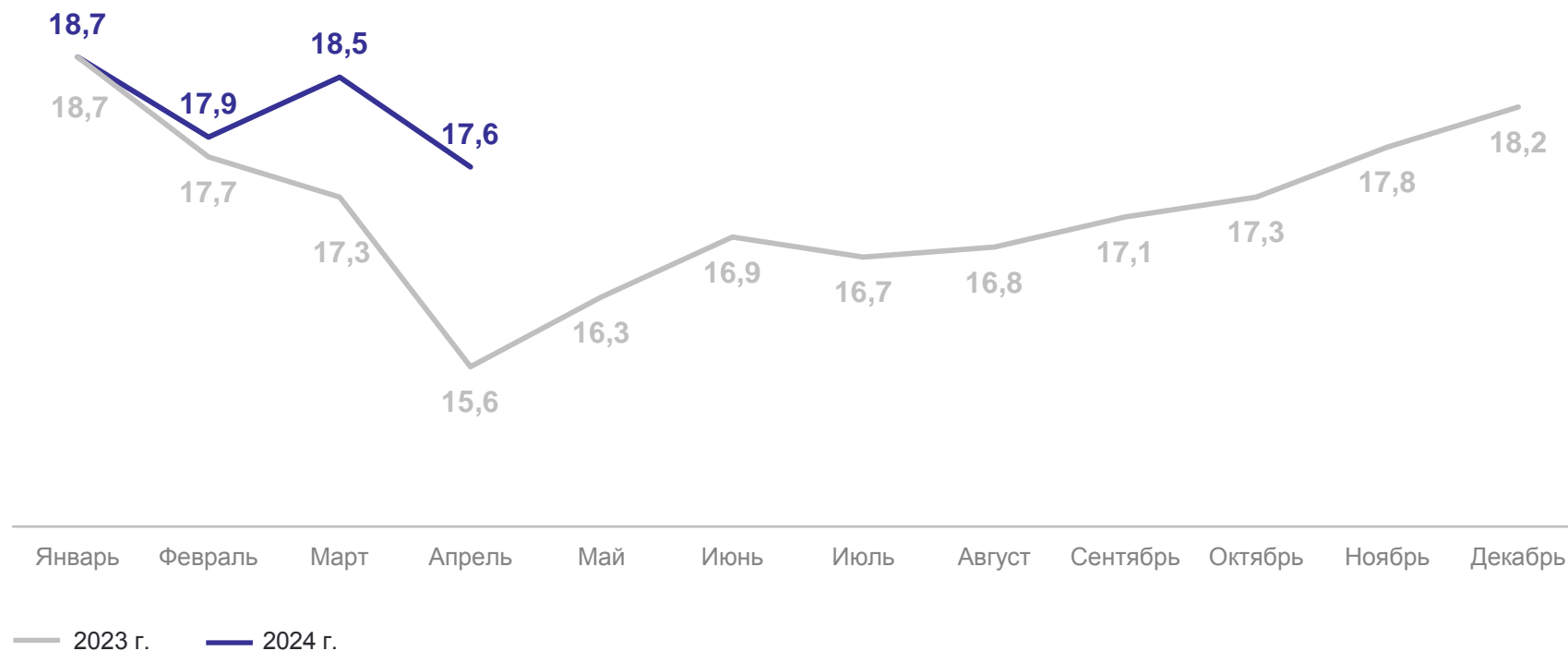
ЗАПАСЫ УГЛЯ НА СКЛАДАХ ДОБЫВАЮЩИХ ПРЕДПРИЯТИЙ

МЛН ТОНН

КЕМЕРОВОСТАТ

На 1 апреля 2024 г.
к запасам прошлого года

112,8%



ОПТОВАЯ ПРОДАЖА УГЛЯ*

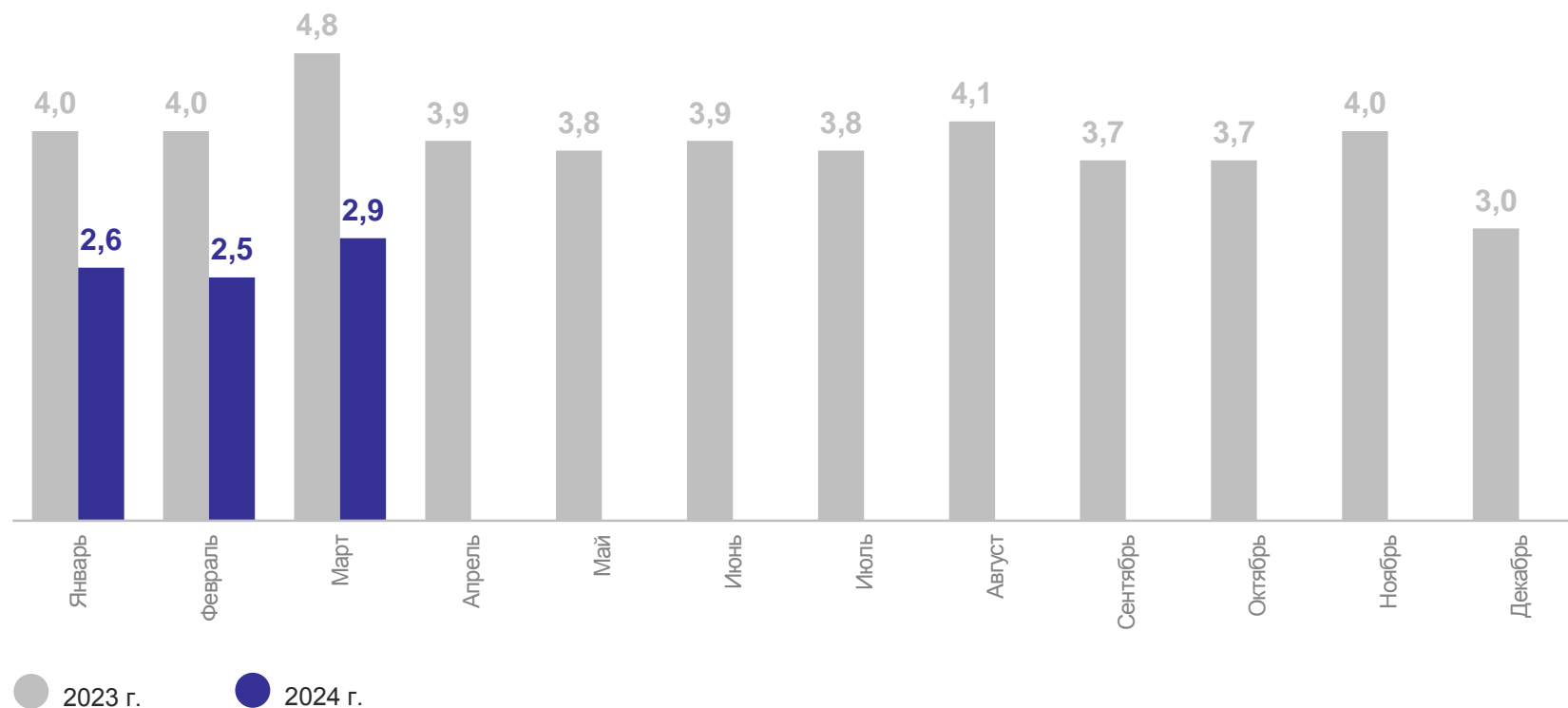
МЛН ТОНН

КЕМЕРОВОСТАТ

За январь – март 2024 г.

8,1 млн тонн

60,6% изменение
к марту 2023 г.



* Организациями оптовой торговли, не являющимися субъектами малого предпринимательства, средняя численность работников которых превышает 15 человек.