



ТЕРРИТОРИАЛЬНЫЙ ОРГАН  
ФЕДЕРАЛЬНОЙ СЛУЖБЫ  
ГОСУДАРСТВЕННОЙ СТАТИСТИКИ  
ПО КЕМЕРОВСКОЙ ОБЛАСТИ – КУЗБАССУ

# ОПЕРАТИВНЫЕ ДАННЫЕ ПО ДОБЫЧЕ УГЛЯ

за 2023 год

# СОДЕРЖАНИЕ

Добыча угля	3
Динамика добычи угля	5
Добыча угля в Кузбассе по муниципальным образованиям	7
Индекс производства добычи угля Сибирского федерального округа	8
Уголь Кузбасса в Российской Федерации	9
Запасы угля	10
Оптовая продажа угля	13

# ДОБЫЧА УГЛЯ

2023 г.

млн тонн изменение к 2022 г.

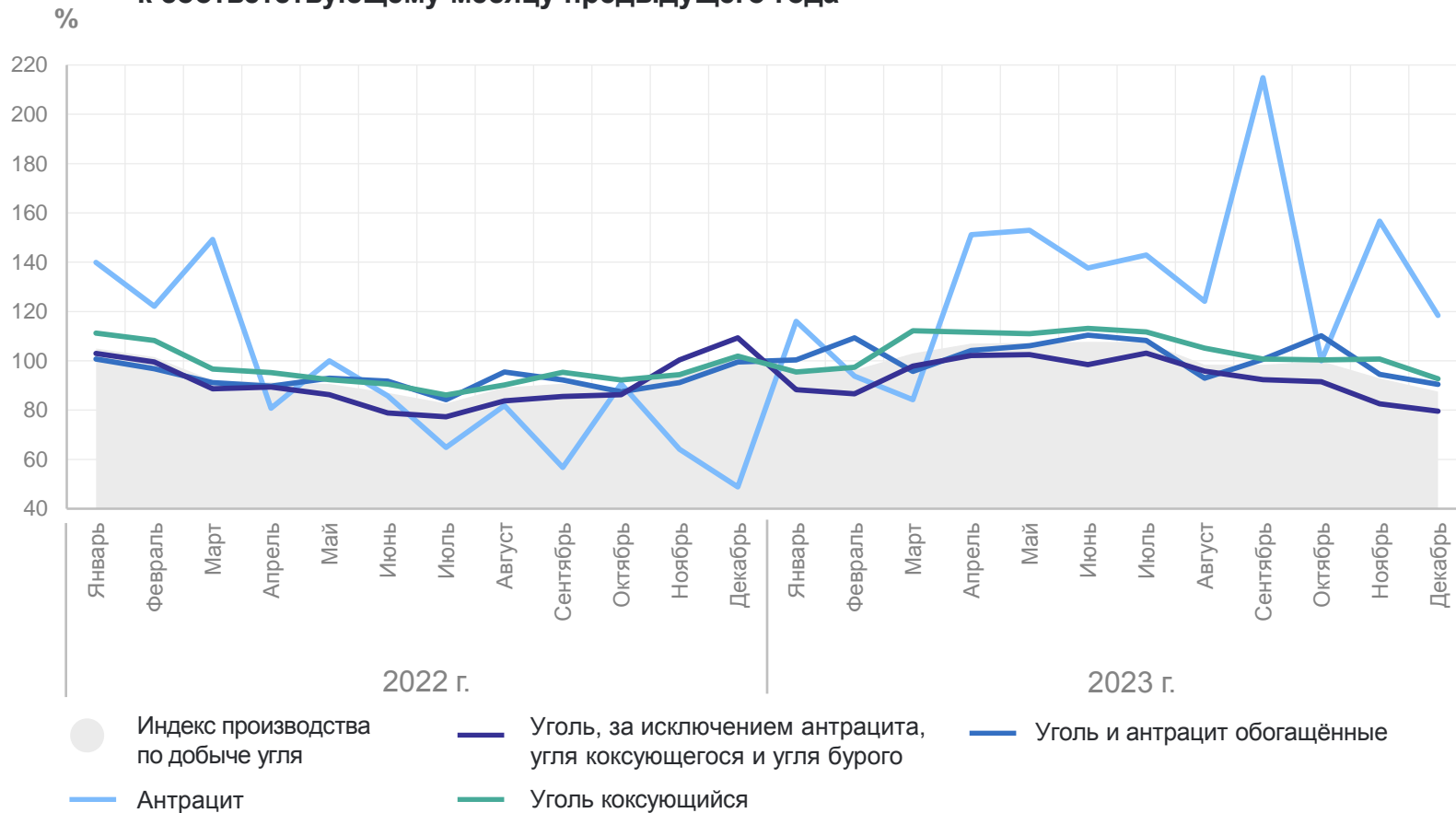
**...** \*  
Антрацит **127,8%**

**70,2**  
Уголь коксующийся **101,5%**

**137,5**  
Уголь, за исключением антрацита, угля коксующегося и угля бурого **92,7%**

**89,1**  
Уголь и антрацит обогащённые **104,1%**

к соответствующему месяцу предыдущего года



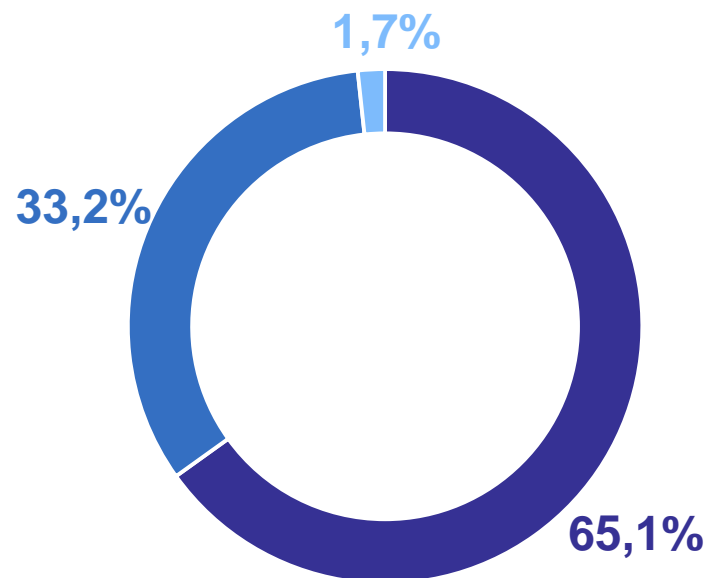
\* Данные не размещаются в целях обеспечения конфиденциальности первичных статистических данных, полученных от организаций, в соответствии с Федеральным законом от 29.11.2007 № 282-ФЗ (п.5 ст.4; п.1 ст.9).

# СТРУКТУРА ДОБЫЧИ И ОБОГАЩЕНИЯ УГЛЯ

2023 г.

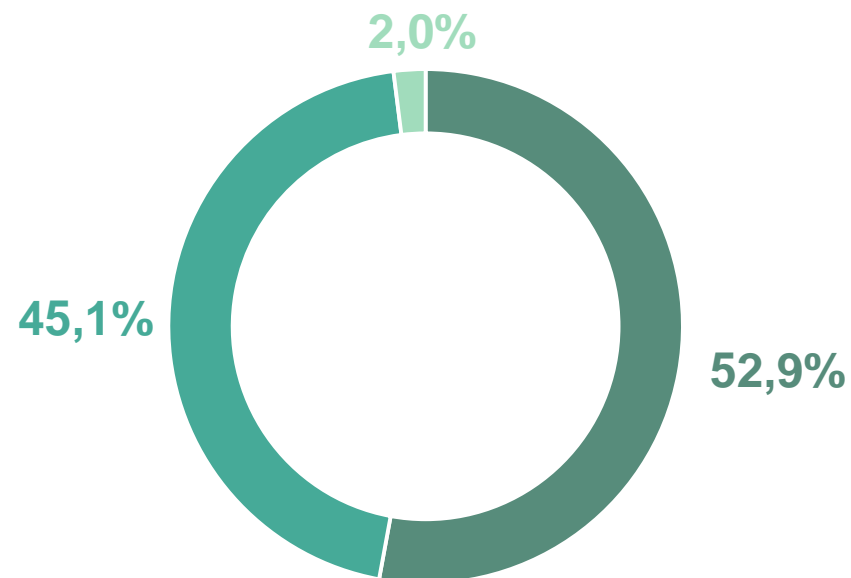
КЕМЕРОВОСТАТ

### Уголь каменный



- Уголь, за исключением антрацита, угля коксующегося и угля бурого
- Уголь коксующийся
- Антрацит

### Уголь и антрацит обогащённые



- Уголь коксующийся обогащённый
- Уголь обогащённый, за исключением антрацита, угля коксующегося и угля бурого (лигнита)
- Антрацит обогащённый

# ДИНАМИКА ДОБЫЧИ УГЛЯ

МЛН ТОНН

КЕМЕРОВОСТАТ

2023 г.

МЛН ТОНН

Уголь каменный  
и бурый

211,4

Уголь каменный  
и бурый обогащённый

89,1

2023 г.

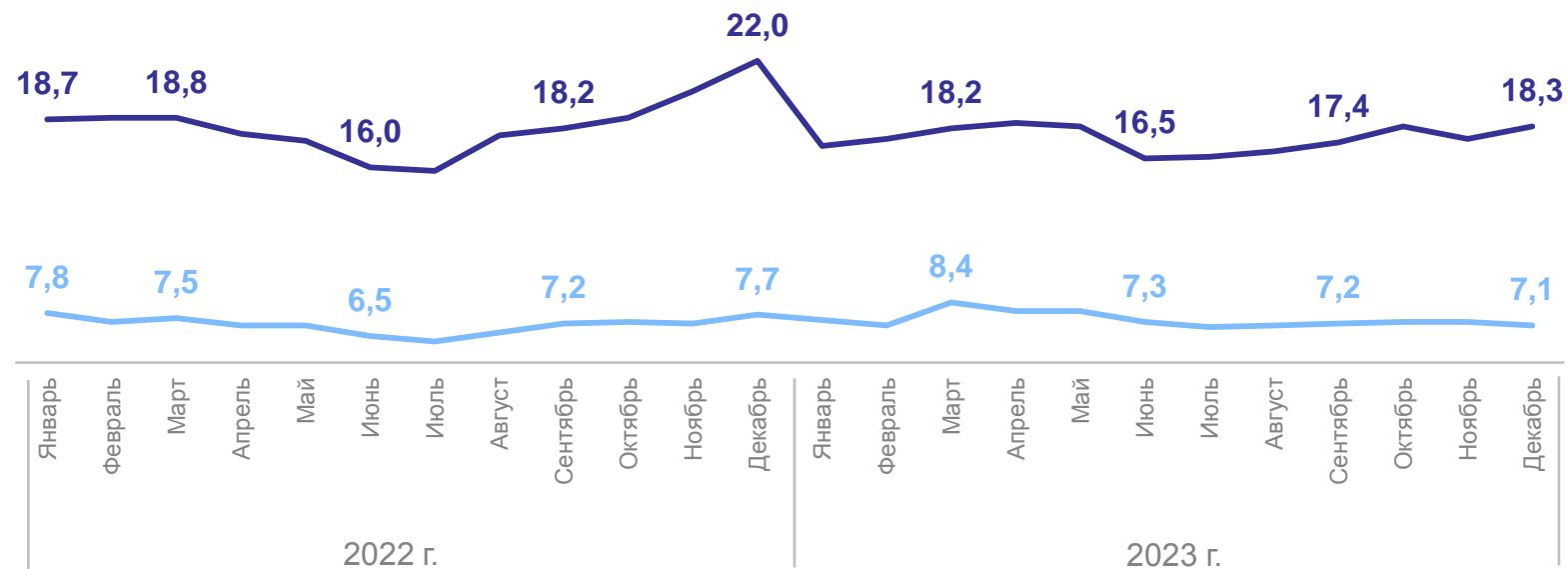
к 2022 г., %

Уголь каменный  
и бурый

95,9

Уголь каменный  
и бурый обогащённый

104,1



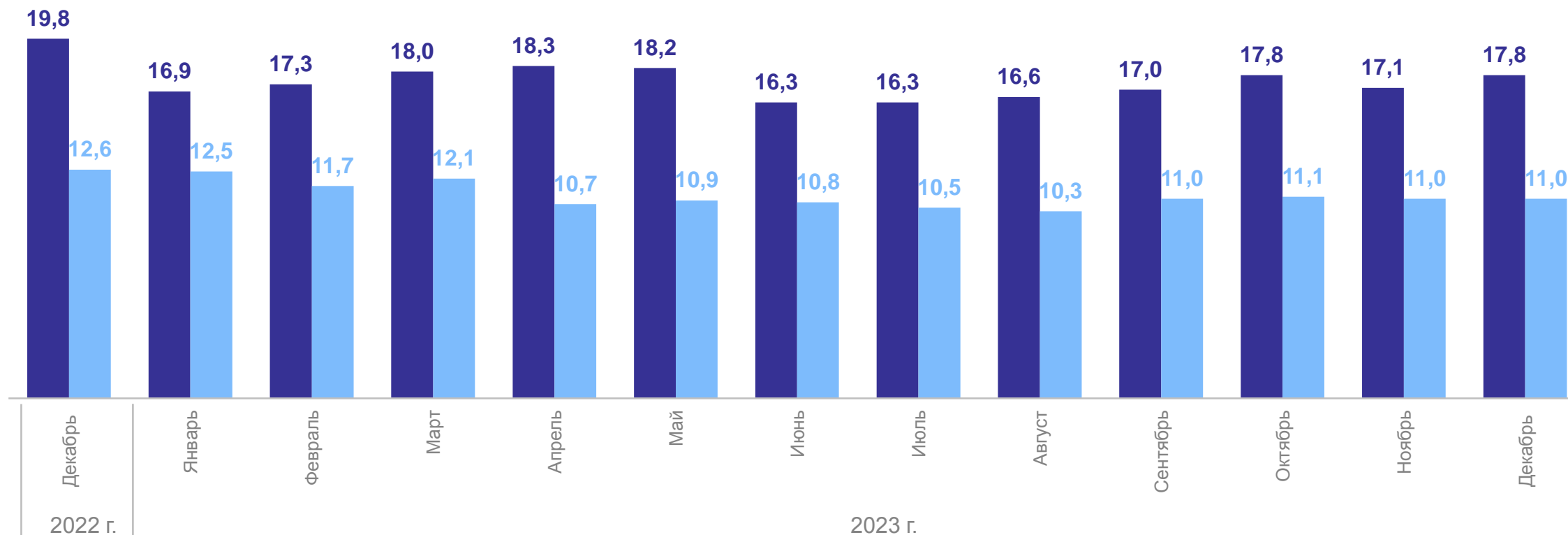
— Уголь каменный и бурый

— Уголь каменный и бурый обогащённый

# ДИНАМИКА ДОБЫЧИ И ОТГРУЗКИ КАМЕННОГО УГЛЯ\*

МЛН ТОНН

КЕМЕРОВОСТАТ



● Добыто каменного угля

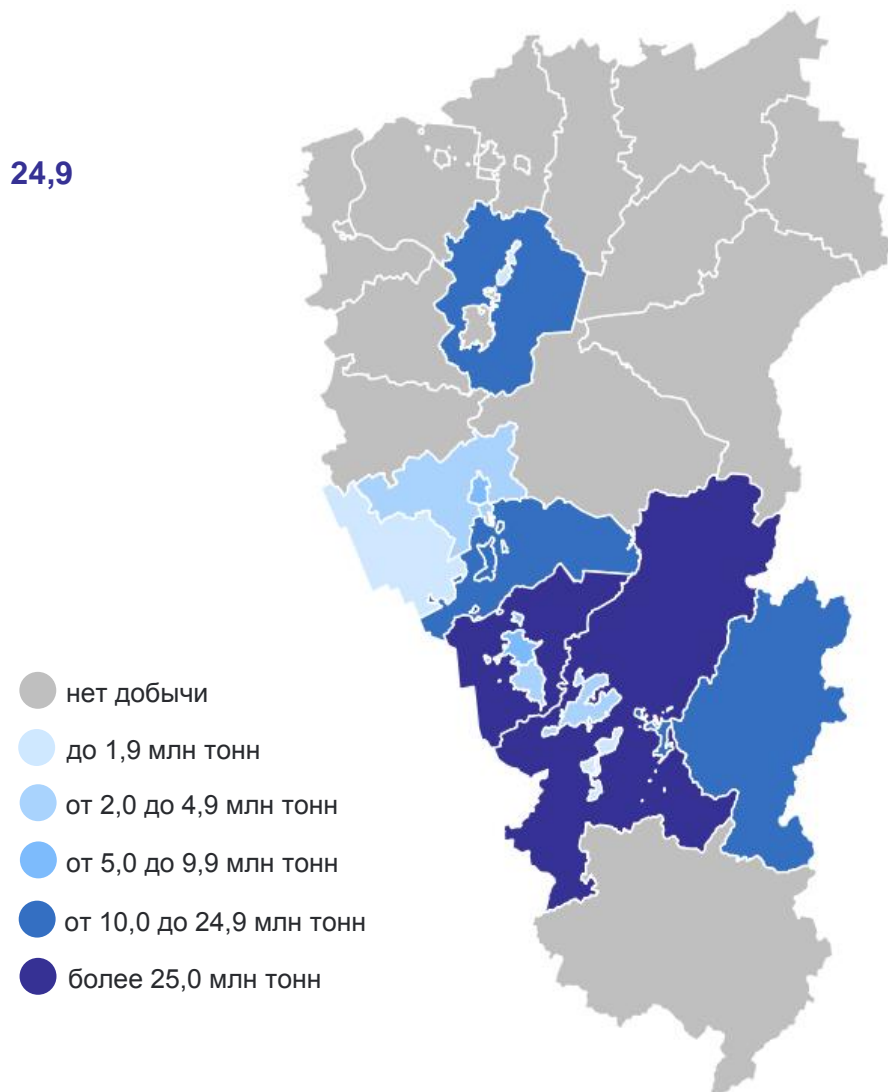
● Отгружено каменного угля

\* Без субъектов малого предпринимательства.

# ДОБЫЧА УГЛЯ ПО МУНИЦИПАЛЬНЫМ ОБРАЗОВАНИЯМ

2023 г., в % к итогу

КЕМЕРОВОСТАТ



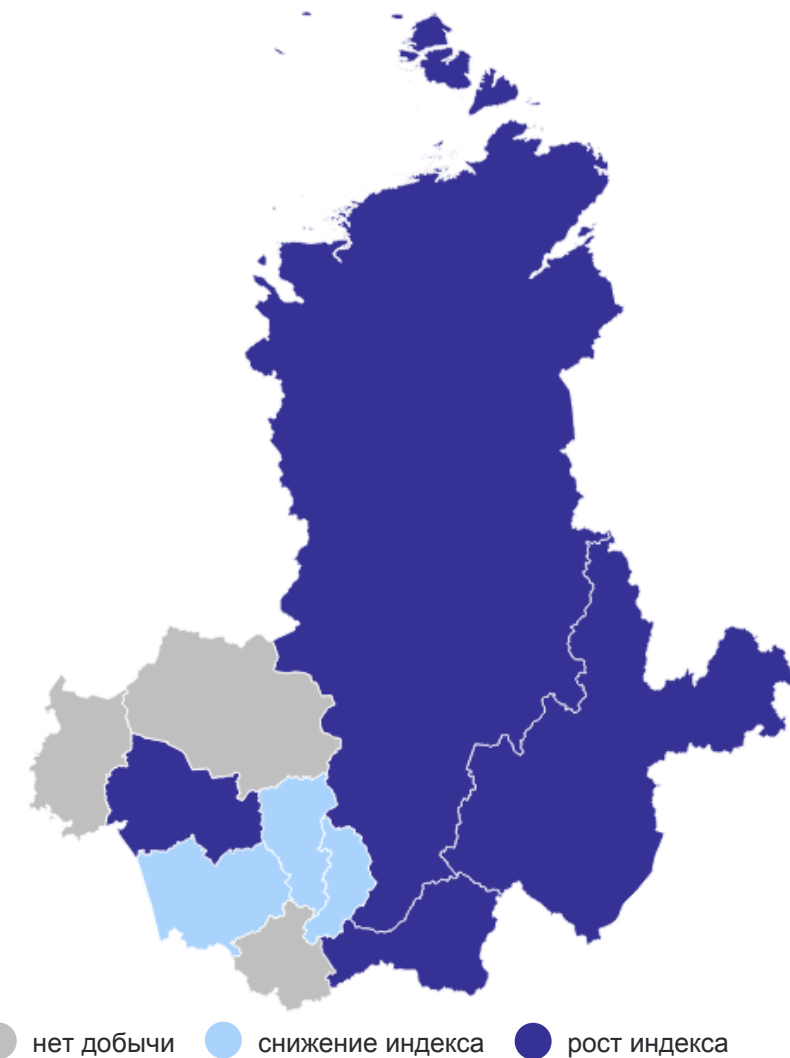
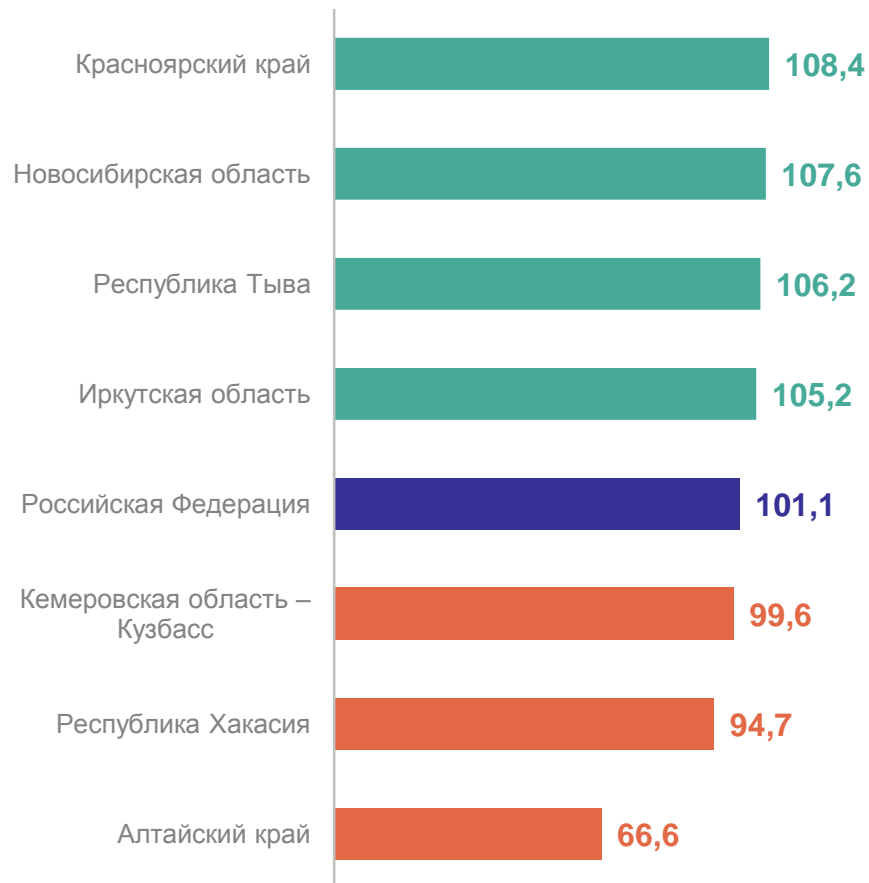
# ИНДЕКС ПРОИЗВОДСТВА ДОБЫЧИ УГЛЯ ПО СУБЪЕКТАМ СИБИРСКОГО ФЕДЕРАЛЬНОГО ОКРУГА

2023 г. в % к 2022 г.

КЕМЕРОВОСТАТ

**3** субъекта  
значение индекса  
меньше, чем по России

**4** субъекта  
значение индекса  
больше, чем по России





# УГОЛЬ КУЗБАССА В РОССИЙСКОЙ ФЕДЕРАЦИИ

январь – ноябрь 2023 г.

КЕМЕРОВОСТАТ

## Добыча угля

Россия



**390,7** млн тонн

Сибирский федеральный округ



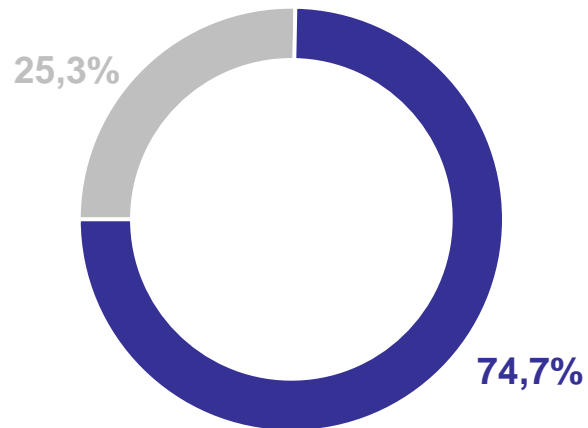
**291,8** млн тонн

Кемеровская область – Кузбасс

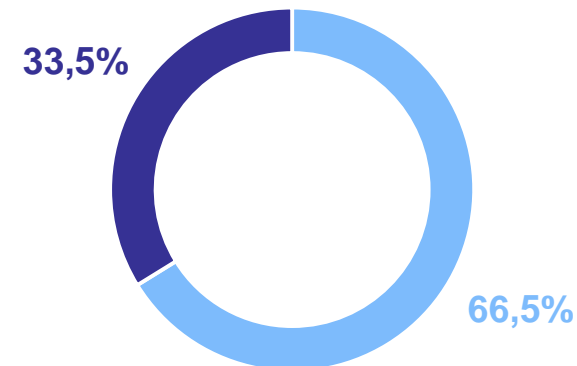


**193,1** млн тонн

Россия



Сибирский федеральный округ



● Сибирский федеральный округ

● Кемеровская область – Кузбасс

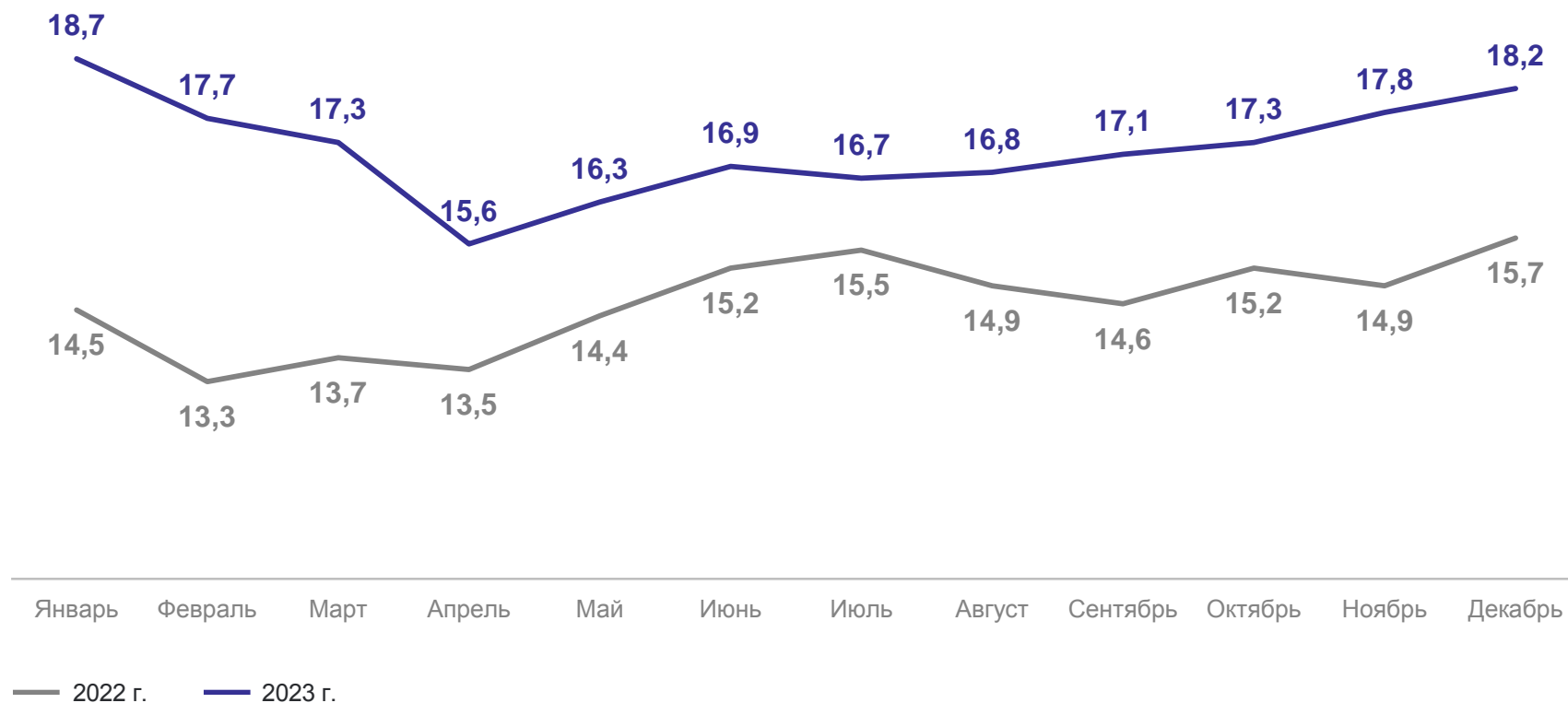
# ЗАПАСЫ УГЛЯ НА СКЛАДАХ ДОБЫВАЮЩИХ ПРЕДПРИЯТИЙ

МЛН ТОНН

КЕМЕРОВОСТАТ

на 1 января 2024 г.  
к запасам прошлого года

**100,4%**



# ЗАПАСЫ УГЛЯ

на 1 января 2024 г.

КЕМЕРОВОСТАТ



на предприятиях  
по обеспечению  
электрической энергией,  
газом и паром;  
кондиционированию воздуха

**1 469,4** тыс.  
тонн

на **28** дней работы



на муниципальных  
и ведомственных  
котельных

**179,3** тыс.  
тонн

на **23** дня работы



на обрабатывающих  
производствах

**162,4** тыс.  
тонн

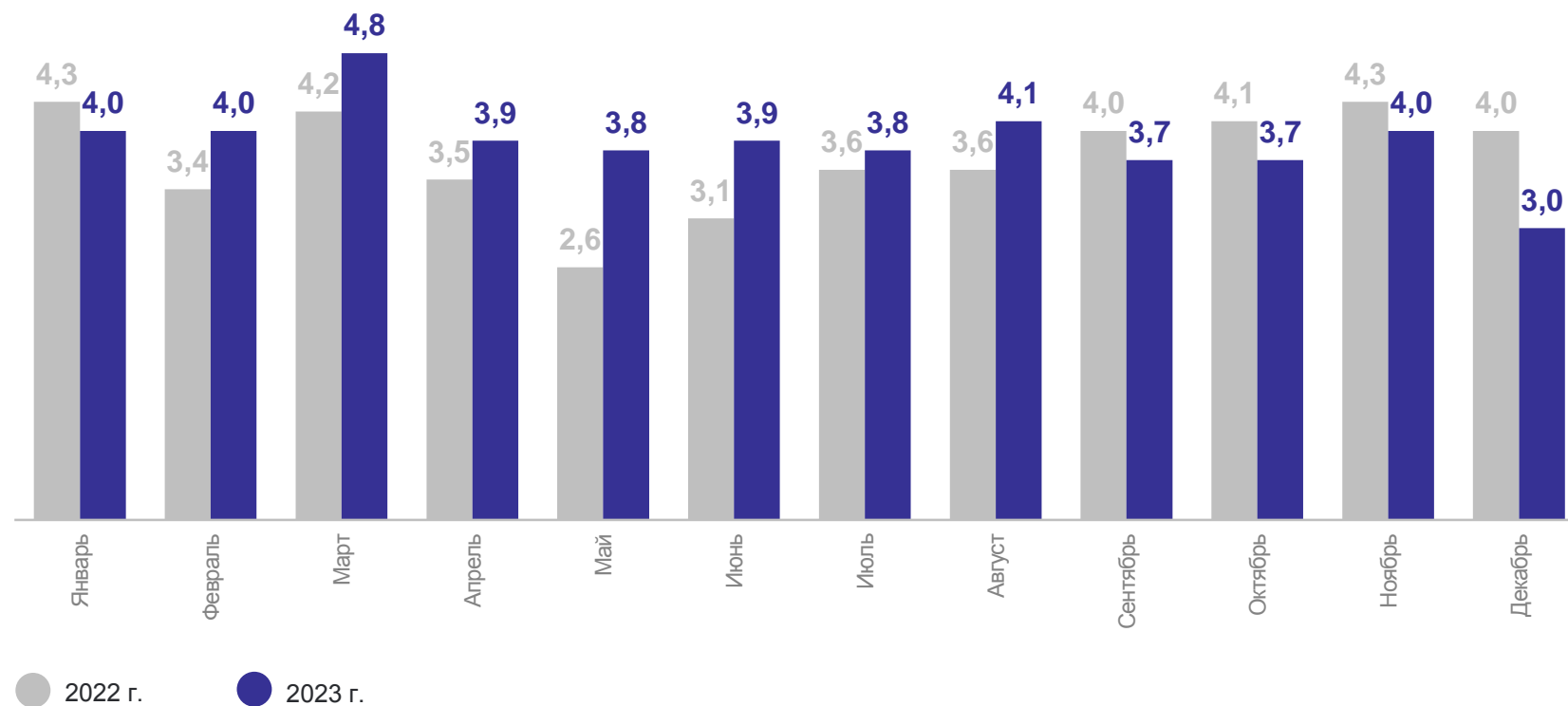
на **8** дней работы

# ОПТОВАЯ ПРОДАЖА УГЛЯ\*

МЛН ТОНН

КЕМЕРОВОСТАТ

за январь – декабрь 2023 г.  
**47,0**  
**74,0%** изменение  
к декабрю 2022 г.



\* Организации оптовой торговли, не являющимися субъектами малого предпринимательства, средняя численность работников которых превышает 15 человек.