ЖИТЕЛИ КУЗБАССА: КАКИЕ ОНИ?

Данные по итогам переписи населения по состоянию на 15 января.

ЧИСЛЕННОСТЬ НАСЕЛЕНИЯ, ЧЕЛОВЕК

2 777 323

ДОЛЯ МУЖЧИН / ЖЕНЩИН, %

47,4

52,6

ДОЛЯ ГОРОДСКОГО / СЕЛЬСКОГО НАСЕЛЕНИЯ, %

77

23

СТРУКТУРА ЧИСЛЕННОСТИ НАСЕЛЕНИЯ ПО ОСНОВНЫМ ВОЗРАСТНЫМ ГРУППАМ, %

8,8	в возрасте: СТАРШЕ ТРУДОСПОСОБНОГО
58,2	ТРУДОСПОСОБНОМ
33,0	МОЛОЖЕ ТРУДОСПОСОБНОГО

НАСЕЛЕНИЕ ПО ИСТОЧНИКАМ СРЕДСТВ К СУЩЕСТВОВАНИЮ

(В% К ОБЩЕЙ ЧИСЛЕННОСТИ НАСЕЛЕНИЯ)

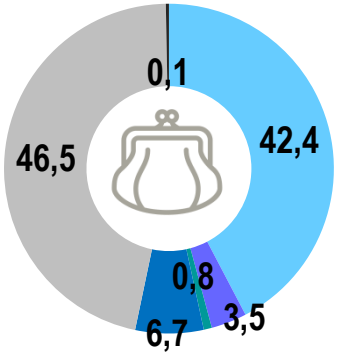

- трудовая деятельность (кроме работы в личном подсобной хозяйстве)
- личное подсобное хозяйство
- стипендия
- пенсия, пособия, другой вид государтвенного обеспечения
- иждивение
- иной источник средств к существованию, не указавшие источник

НАСЕЛЕНИЕ ПО УРОВНЮ ОБРАЗОВАНИЯ

(НА 1000 ЧЕЛОВЕК В ВОЗРАСТЕ 10 ЛЕТ И БОЛЕЕ, УКАЗАВШИХ УРОВЕНЬ ОБРАЗОВАНИЯ)

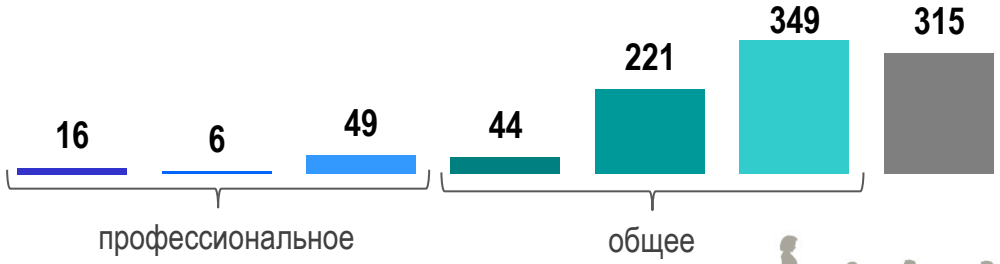

- высшее (включая послевузовское образование)
- неполное высшее
- среднее
- среднее (полное)
- основное
- начальное
- не имеющие начального общего образования

Окончившие профессиональные, профессионально-технические училища включены в число лиц, имеющих среднее общее и основное общее образование.

ЖИТЕЛИ КУЗБАССА: КАКИЕ ОНИ?

Данные по итогам переписи населения по состоянию на 15 января.

ЧИСЛЕННОСТЬ НАСЕЛЕНИЯ, ЧЕЛОВЕК

2 913 515

ДОЛЯ МУЖЧИН / ЖЕНЩИН, %

46,8 / **53,2**

ДОЛЯ ГОРОДСКОГО / СЕЛЬСКОГО НАСЕЛЕНИЯ, %

82,2 / **17,8**

СТРУКТУРА ЧИСЛЕННОСТИ НАСЕЛЕНИЯ ПО ОСНОВНЫМ ВОЗРАСТНЫМ ГРУППАМ, %

в возрасте: СТАРШЕ ТРУДОСПОСОБНОГО	12,3
ТРУДОСПОСОБНОМ	57,2
МОЛОЖЕ ТРУДОСПОСОБНОГО	30,5

НАСЕЛЕНИЕ ПО ИСТОЧНИКАМ СРЕДСТВ К СУЩЕСТВОВАНИЮ

(В% К ОБЩЕЙ ЧИСЛЕННОСТИ НАСЕЛЕНИЯ)

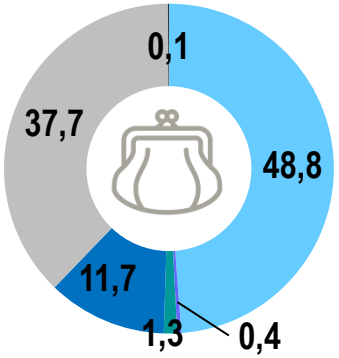

- трудовая деятельность (кроме работы в личном подсобной хозяйстве)
- личное подсобное хозяйство
- стипендия
- пенсия, пособия, другой вид государтвенного обеспечения
- иждивение
- иной источник средств к существованию, не указавшие источник

НАСЕЛЕНИЕ ПО УРОВНЮ ОБРАЗОВАНИЯ

(НА 1000 ЧЕЛОВЕК В ВОЗРАСТЕ 15 ЛЕТ И БОЛЕЕ, УКАЗАВШИХ УРОВЕНЬ ОБРАЗОВАНИЯ)

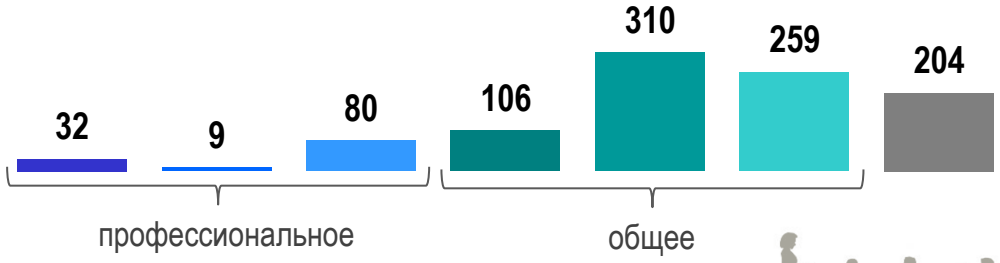

- высшее (включая послевузовское образование)
- неполное высшее
- среднее
- среднее (полное)
- основное
- начальное
- не имеющие начального общего образования

Окончившие профессиональные, профессионально-технические училища включены в число лиц, имеющих среднее общее и основное общее образование.

ЖИТЕЛИ КУЗБАССА: КАКИЕ ОНИ?

Данные по итогам переписи населения по состоянию на 17 января.

ЧИСЛЕННОСТЬ НАСЕЛЕНИЯ, ЧЕЛОВЕК

2 958 429

ДОЛЯ МУЖЧИН / ЖЕНЩИН, %

47,1

52,9

ДОЛЯ ГОРОДСКОГО / СЕЛЬСКОГО НАСЕЛЕНИЯ, %

86,1

13,9

СТРУКТУРА ЧИСЛЕННОСТИ НАСЕЛЕНИЯ ПО ОСНОВНЫМ ВОЗРАСТНЫМ ГРУППАМ, %

в возрасте:

14,1 СТАРШЕ ТРУДОСПОСОБНОГО

62,5 ТРУДОСПОСОБНОМ

23,4 МОЛОЖЕ ТРУДОСПОСОБНОГО

НАСЕЛЕНИЕ ПО ИСТОЧНИКАМ СРЕДСТВ К СУЩЕСТВОВАНИЮ

(В% К ОБЩЕЙ ЧИСЛЕННОСТИ НАСЕЛЕНИЯ)

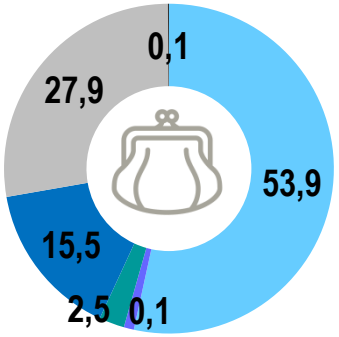

- трудовая деятельность (кроме работы в личном подсобной хозяйстве)
- личное подсобное хозяйство
- стипендия
- пенсия, пособия, другой вид государтвенного обеспечения
- иждивение
- иной источник средств к существованию, не указавшие источник

НАСЕЛЕНИЕ ПО УРОВНЮ ОБРАЗОВАНИЯ

(НА 1000 ЧЕЛОВЕК В ВОЗРАСТЕ 15 ЛЕТ И БОЛЕЕ, УКАЗАВШИХ УРОВЕНЬ ОБРАЗОВАНИЯ)

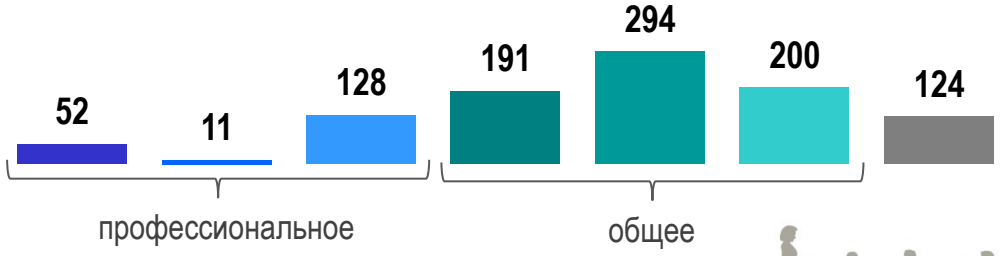

- высшее (включая послевузовское образование)
- неполное высшее
- среднее
- среднее (полное)
- основное
- начальное
- не имеющие начального общего образования

Окончившие профессиональные, профессионально-технические училища включены в число лиц, имеющих среднее общее и основное общее образование.

ЖИТЕЛИ КУЗБАССА: КАКИЕ ОНИ?

Данные по итогам переписи населения по состоянию на 12 января.

ЧИСЛЕННОСТЬ НАСЕЛЕНИЯ, ЧЕЛОВЕК

3 171 134

ДОЛЯ МУЖЧИН / ЖЕНЩИН, %

47,5

52,5

ДОЛЯ ГОРОДСКОГО / СЕЛЬСКОГО НАСЕЛЕНИЯ, %

87,3

12,7

СТРУКТУРА ЧИСЛЕННОСТИ НАСЕЛЕНИЯ ПО ОСНОВНЫМ ВОЗРАСТНЫМ ГРУППАМ, %

в возрасте:

СТАРШЕ ТРУДОСПОСОБНОГО 17,5

ТРУДОСПОСОБНОМ 57,0

МОЛОЖЕ ТРУДОСПОСОБНОГО 25,5

НАСЕЛЕНИЕ ПО ИСТОЧНИКАМ СРЕДСТВ К СУЩЕСТВОВАНИЮ

(В% ОТ ОБЩЕЙ ЧИСЛЕННОСТИ НАСЕЛЕНИЯ)

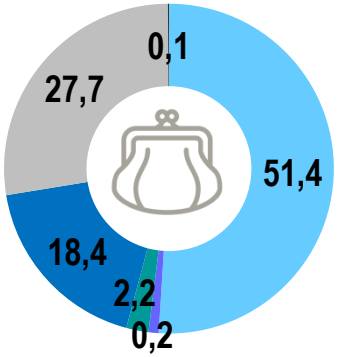

- трудовая деятельность (кроме работы в личном подсобной хозяйстве)
- личное подсобное хозяйство
- стипендия
- пенсия, пособия, другой вид государтвенного обеспечения
- иждивение
- иной источник средств к существованию, не указавшие источник

НАСЕЛЕНИЕ ПО УРОВНЮ ОБРАЗОВАНИЯ

(НА 1000 ЧЕЛОВЕК В ВОЗРАСТЕ 15 ЛЕТ И БОЛЕЕ, УКАЗАВШИХ УРОВЕНЬ ОБРАЗОВАНИЯ)

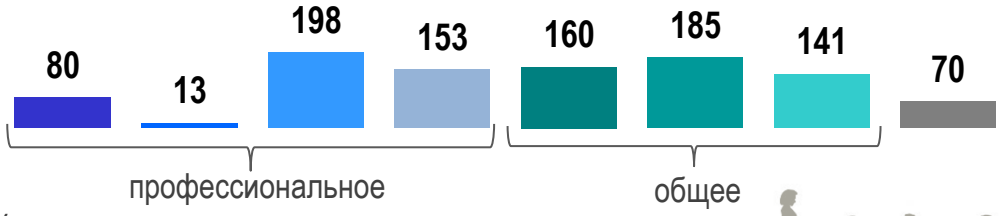

- высшее (включая послевузовское образование)
- неполное высшее
- среднее
- начальное
- среднее (полное)
- основное
- начальное
- не имеющие начального общего образования

Окончившие профессиональные, профессионально-технические училища учтены как имеющие начальное профессиональное образование.

ЖИТЕЛИ КУЗБАССА: КАКИЕ ОНИ?

Данные по итогам переписи населения по состоянию на 9 октября.

ЧИСЛЕННОСТЬ НАСЕЛЕНИЯ, ЧЕЛОВЕК

2 899 142

ДОЛЯ МУЖЧИН / ЖЕНЩИН, %

46,5

53,5

ДОЛЯ ГОРОДСКОГО / СЕЛЬСКОГО НАСЕЛЕНИЯ, %

86,7

13,3

СТРУКТУРА ЧИСЛЕННОСТИ НАСЕЛЕНИЯ ПО ОСНОВНЫМ ВОЗРАСТНЫМ ГРУППАМ, %

19,7 в возрасте: СТАРШЕ ТРУДОСПОСОБНОГО

62,0 ТРУДОСПОСОБНОМ

18,3 МОЛОЖЕ ТРУДОСПОСОБНОГО

НАСЕЛЕНИЕ ПО ИСТОЧНИКАМ СРЕДСТВ К СУЩЕСТВОВАНИЮ [1)]

(В% ОТ УКАЗАВШИХ ИСТОЧНИК СРЕДСТВ К СУЩЕСТВОВАНИЮ)

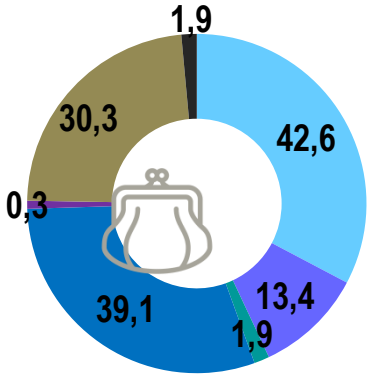

- трудовая деятельность, включая работу по совместительству
- личное подсобное хозяйство
- стипендия
- пенсия, пособие, другой вид государственного обеспечения
- сбережения; дивиденды; проценты; сдача внаем или в аренду имущества
- иждивение; помощь других лиц; алименты
- иной источник средств к существованию

[1)] Превышение 100% за счет лиц, указавших несколько источников средств к существованию.

НАСЕЛЕНИЕ ПО УРОВНЮ ОБРАЗОВАНИЯ

(НА 1000 ЧЕЛОВЕК В ВОЗРАСТЕ 15 ЛЕТ И БОЛЕЕ, УКАЗАВШИХ УРОВЕНЬ ОБРАЗОВАНИЯ)

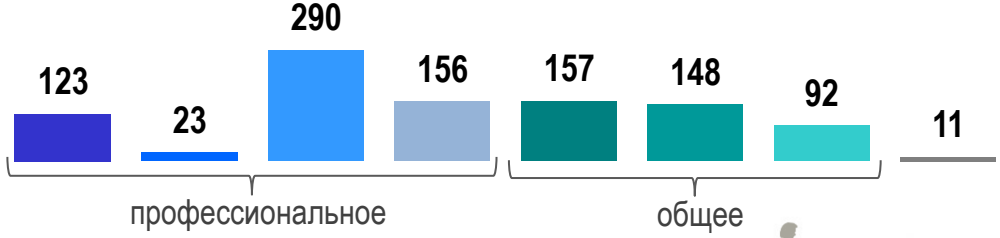

- высшее (включая послевузовское образование)
- неполное высшее
- среднее
- начальное
- среднее (полное)
- основное
- начальное
- не имеющие начального общего образования

Окончившие профессиональные, профессионально-технические училища учтены как имеющие начальное профессиональное образование.

ЖИТЕЛИ КУЗБАССА: КАКИЕ ОНИ?

Данные по итогам переписи населения по состоянию на 14 октября.

ЧИСЛЕННОСТЬ НАСЕЛЕНИЯ, ЧЕЛОВЕК

2 763 135

ДОЛЯ МУЖЧИН / ЖЕНЩИН, %

45,8

54,2

ДОЛЯ ГОРОДСКОГО / СЕЛЬСКОГО НАСЕЛЕНИЯ, %

85,4

14,6

СТРУКТУРА ЧИСЛЕННОСТИ НАСЕЛЕНИЯ ПО ОСНОВНЫМ ВОЗРАСТНЫМ ГРУППАМ, %

в возрасте:

СТАРШЕ ТРУДОСПОСОБНОГО **21,6**

ТРУДОСПОСОБНОМ **61,2**

МОЛОЖЕ ТРУДОСПОСОБНОГО **17,2**

НАСЕЛЕНИЕ ПО ИСТОЧНИКАМ СРЕДСТВ К СУЩЕСТВОВАНИЮ[1)]

(В% ОТ УКАЗАВШИХ ИСТОЧНИК СРЕДСТВ К ВУЩЕСТВОВАНИЮ)

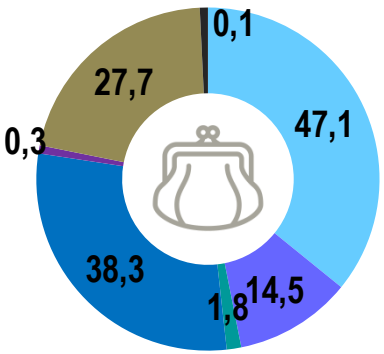

- трудовая деятельность, включая работу по совместительству
- личное подсобное хозяйство
- стипендия
- пенсия, пособия, другой вид государственного обеспечения
- сбережения; дивиденды; проценты; сдача в наем или в аренду имущества [2)]
- иждивение; помощь других лиц; алименты
- иной источник средств к существованию

НАСЕЛЕНИЕ ПО УРОВНЮ ОБРАЗОВАНИЯ

(НА 1000 ЧЕЛОВЕК В ВОЗРАСТЕ 15 ЛЕТ И БОЛЕЕ, УКАЗАВШИХ УРОВЕНЬ ОБРАЗОВАНИЯ)

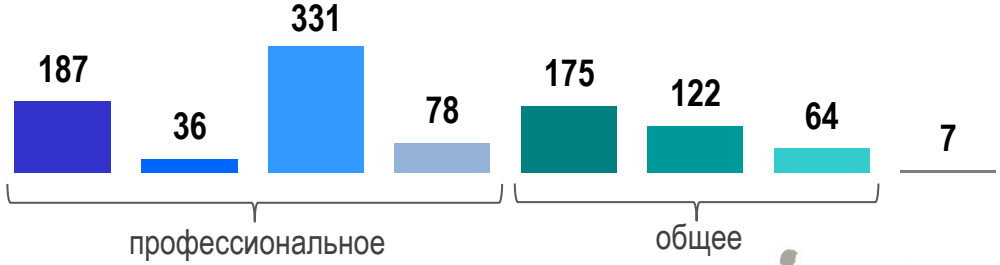

- высшее (включая послевузовское образование)
- неполное высшее
- среднее
- начальное
- среднее (полное)
- основное
- начальное
- не имеющие начального общего образования

Окончившие профессиональные, профессионально-технические училища учтены как имеющие начальное профессиональное образование.

[1)] Превышение 100% за счет лиц, указавших несколько источников средств к существованию.

[2)] Включая доход от патентов, авторских прав.