

*Государственная статистика – это компас социального и экономического развития страны и ее места в мире.*

И.И. Елисеева, член-корреспондент РАН,  
директор социологического института РАН

## **Кемеровостат предлагает ознакомиться с содержанием «Каталога статистических изданий и информационных услуг» на 2019 год.**

Каталог содержит перечень информационно-статистических, аналитических и справочных материалов, характеризующих основные аспекты социально-экономического развития Кемеровской области, муниципальных образований, а также регионов Сибирского федерального округа.

Предлагаемая информация представляет интерес для широкого круга пользователей:

органов государственной власти и местного самоуправления

организаций всех форм собственности

научных и учебных заведений

средств массовой информации

предпринимателей

Информационное обеспечение пользователей статистическими материалами осуществляется:

- на основе договоров (контрактов);
- в соответствии с соглашениями об информационном взаимодействии;
- по разовым запросам.

В случае отсутствия заявок на какие-либо издания до 1 апреля 2019г. Кемеровостат оставляет за собой право отменить официальный выпуск этих материалов.

Цены на статистические издания рассчитаны в соответствии п.2.5.1 «Порядка расчета стоимости предоставления статистической информации на основе договоров об оказании информационных услуг», утвержденного руководителем Федеральной службы государственной статистики 29.10.2018 №153-У.

При расчете стоимости статистических изданий учитывались многолетняя практика и фактически сложившаяся трудоемкость работ при подготовке официальных публикаций специалистами Кемеровостата.

#### **Обращаем внимание:**

- ✓ представленные в каталоге издания являются информационным продуктом, созданным Кемеровостатом в результате реализации своих полномочий по оказанию информационных услуг заинтересованным пользователям на основе договоров (контрактов);
- ✓ информация, содержащаяся в изданиях, не подлежит тиражированию, использованию в коммерческих целях и передаче третьим лицам без предварительного письменного разрешения Кемеровостата;
- ✓ указанные сроки выхода публикаций могут быть изменены без предварительного уведомления заказчиков в связи с изменениями в Федеральном плане статистических работ и фактических сроков обработки информации.

Для заказчиков, находящихся на территории г.Кемерово, предусматривается самостоятельное получение изданий в Кемеровостате.



Приглашаем к сотрудничеству  
и предлагаем стать пользователем  
статистической информации!

## СОДЕРЖАНИЕ

### **Статистические издания**

Комплексные информационно-аналитические материалы по Кемеровской области	5
Демография и здравоохранение	10
Доходы и уровень жизни населения	14
Социальная сфера	18
Трудовые ресурсы, оплата и условия труда работников	20
Жилищно-коммунальное хозяйство	25
Макроэкономические показатели	28
Промышленное производство, электроэнергетика	29
Строительство	31
Основные фонды	32
Транспорт	32
Торговля и услуги	33
Сельское, лесное и охотничье хозяйство	36
Экология	42
Деятельность малого предпринимательства	43
Основные экономические показатели деятельности организаций	44
Инвестиции	46
Финансовая деятельность	47
Цены и тарифы	48
<b>Информационные услуги</b>	<b>50</b>

## ХАРАКТЕРИСТИКА ВЫПУСКАЕМЫХ ИНФОРМАЦИОННО-СТАТИСТИЧЕСКИХ МАТЕРИАЛОВ

1. **Информационно-аналитический обзор** – комплексный материал о социально-экономическом положении территории за определенный период, предусматривающий, наряду с текстовой, использование табличной информации и графиков.

2. **Аналитическая записка** - текстовое изложение рассматриваемой темы, содержащее анализ тенденций, направлений и факторов развития исследуемых процессов, явлений за ряд лет, причины и выводы.

3. **Статистический сборник** – табличный материал по итогам постоянных и единовременных статнаблюдений годовой периодичности, содержащий данные за ряд лет (в динамике) в виде абсолютных (штуках, тоннах, тысячах рублей и т.д.), относительных (удельный вес, темпы роста) и качественных (в расчете на одного жителя, на 1000 человек населения и т.д.) показателей, как правило, с кратким методологическим комментарием.

4. **Статистический бюллетень** – табличный материал годовой (полугодовой, квартальной, месячной) периодичности, содержащий информацию нарастающим итогом или за месяц текущего и прошлого года, в виде абсолютных и относительных показателей (темпы роста, удельный вес).

5. **Экспресс-информация** – краткая оперативная информация по данным статистических наблюдений или выборочных обследований, содержащая табличный и текстовый материал за определенный период.




6. **Буклет** – листовое издание в виде одного листа печатного материала. Содержит статистические данные, интересные факты из истории и современности и служит для популяризации статистики.

По мере выхода новых, периодические издания прошлых лет можно приобрести со скидкой **50%**.



Для статистических материалов, выпускаемых в бумажном и электронных форматах, указаны цены для обоих форматов.

№ п/п	Наименование издания	Периодичность (срок выпуска)	Стоимость 1экз., рублей
<b>КОМПЛЕКСНЫЕ ИНФОРМАЦИОННО- АНАЛИТИЧЕСКИЕ МАТЕРИАЛЫ ПО КЕМЕРОВСКОЙ ОБЛАСТИ</b>			

## ИНФОРМАЦИОННО- АНАЛИТИЧЕСКИЕ ОБЗОРЫ

- |  |  |             |                            |
|--|--|-------------|----------------------------|
| <b>1</b>   | <b>Социально-экономическое положение Кемеровской области</b>   | ежемесячная | <b>1185</b>                |
|   | <i>Комплексная информация о социально-экономическом положении области за месяц и период с начала года. В обзоре представлена информация по видам экономической деятельности, характеризующая деятельность организаций, данные по уровню и динамике цен, инвестициям, уровню жизни населения, занятости и безработице, демографической ситуации, социальным вопросам.</i> |             |                            |
| <b>2</b>   | <b>Социально-экономическое положение Кемеровского городского округа</b>  | квартальная | <b>635 (э)<br/>670 (б)</b> |
| <br> | <i>О состоянии экономики города по видам экономической деятельности. Содержатся материалы о состоянии рынка труда, социальной сферы, демографической ситуации.</i>   |             |                            |

## АНАЛИТИЧЕСКАЯ ЗАПИСКА

- |  |  |        |                              |
|--|--|--------|------------------------------|
| <b>3</b>   | <b>Моногорода Кузбасса</b>   | ноябрь | <b>1183 (э)<br/>1217 (б)</b> |
| <br> | <i>Характеристика монопрофильных муниципальных образований области (городских округов (кроме Кемеровского), городских поселений (Гурьевское, Салаирское, Мариинское, Топкинское, Таштагольское, Мундыбашское, Шерегешское, Белогорское, Яшкинское)), относящихся к 3-м категориям: моногорода с наиболее сложным социально-экономическим положением, со стабильной социально-экономической ситуацией и где имеются риски</i> |        |                              |

**Новинка!**

ее ухудшения. Анализируются демографический потенциал (изменение численности населения и его возрастной структуры, средний возраст населения, уровень рождаемости, смертности, в том числе по причинам смерти, миграционная убыль населения, в том числе трудоспособных возрастов, причины миграции), производственная и социальная инфраструктура (число организаций, индивидуальных предпринимателей по видам экономической деятельности, наличие объектов социальной инфраструктуры, состояние жилищного фонда и коммунального хозяйства), исполнение бюджетов территорий (направления расходования бюджетных средств, инвестиции за счет средств муниципального бюджета), среднесписочная численность работников. Приводятся аналитические группировки моногородов по отдельным показателям. Относительные показатели (на 1 жителя, показатели структуры и т.п.) позволяют сопоставить территории.

## СБОРНИКИ



### 4 Кузбасс в цифрах (карманный)

март

402

Краткая характеристика экономического и социального развития области в 2017-2018гг. (за 2018г. данные предварительные). Информация о производстве товаров и услуг, инвестиционной и строительной деятельности, работе транспорта и связи, уровне жизни населения, социальной инфраструктуре области, ситуации на рынке товаров и услуг, занятости и безработице, инфляционных процессах, межрегиональные сравнения в рамках Сибирского федерального округа.

- |  |  |          |                              |
|--|--|----------|------------------------------|
|   | <p><b>5 Кемерово в цифрах (карманный)</b><br/> <i>Краткая информация о социально-экономическом положении областного центра в 2018г. в сравнении с предыдущим годом. Оперативные данные по видам экономической деятельности, показатели, характеризующие демографические процессы, рынок труда, социальную сферу и уровень жизни населения.</i></p>   | март     | <b>382</b>                   |
|   | <p><b>6 Городской округ (муниципальный район) в цифрах (карманный)</b> при наличии заказа</p>  | апрель   | <b>376</b>                   |
| <br>     | <p><b>7 Статистический ежегодник «Кузбасс. 2019»</b><br/> <i>Содержит данные за 2014-2018гг. о природных ресурсах и охране окружающей среды, демографической ситуации, занятости и безработице, уровне жизни населения, социальной сфере. Приведена информация о валовом региональном продукте, основных фондах, финансовых результатах деятельности организаций, производстве и инвестициях, сельском хозяйстве, транспорте, связи, инфляционных процессах, приватизации и малом предпринимательстве, оптовой, розничной торговле и сфере услуг, внешнеэкономической деятельности. Основные показатели приведены в сравнении с данными по Российской Федерации.</i></p> | август   | <b>2735 (э)<br/>2899 (б)</b> |
| <br> | <p><b>8 Статистический ежегодник «Кемерово. 2014-2018»</b><br/> <i>Характеристика основных секторов экономики, данные о финансовом состоянии организаций, ценах. Помещена информация о занятости населения и безработице, об охране здоровья, образовании и культуре.</i></p>  | август   | <b>2337 (э)<br/>2468 (б)</b> |
|   | <p><b>9 Муниципальные образования Кузбасса</b><br/> <i>Информация по основным социально-экономическим индикаторам развития области в 2014-2018гг. в разрезе городских округов и муниципальных районов. Отражены проблемы занятости и безработицы, оплаты труда. Помещена информация о социальной и производственной сферах, ситуации на рынке</i></p>  | сентябрь | <b>815</b>                   |

товаров и услуг, состоянии финансов, инвестиционной деятельности, охране окружающей среды. По ряду показателей приведена рейтинговая оценка территорий, указан удельный вес в объемах по области. Иллюстрирован картограммами.

10



**Новинка!**

## **Пожилое население Кемеровской области: проблемы и перспективы (муниципальный аспект)**

октябрь




1442 (э)


1543 (б)

Статистическая информация о поколении пожилых людей в муниципальных образованиях Кузбасса. Представлены сведения за 2014-2018гг. о динамике численности мужчин и женщин старше трудоспособного и предпенсионного возраста, демографической нагрузке на трудоспособное население, коэффициентах долголетия, разнице в темпах старения населения муниципальных образований, ожидаемой продолжительности жизни для лиц, достигших пенсионного возраста, миграции и смертности по причинам, заключении и расторжении браков, индивидуальных предпринимателях из числа старшего поколения, доле педагогических работников пенсионного возраста в организациях дошкольного и дополнительного образования детей, пенсионном обеспечении, учреждениях социального обслуживания для граждан пожилого возраста и инвалидов. По данным ВПН-2010 приводится информация об источниках средств к существованию, брачном состоянии, доле одиноко проживающих людей. В целом по области помещены данные о занятости и безработице пожилых людей, уровне образования работающих пенсионеров, их распределении по группам занятий, численности исследователей и докторантов пенсионного возраста, использовании пожилыми информационно-коммуникационных технологий, прогноз численности населения этой возрастной категории и лиц предпенсионного возраста на ближайшие 17 лет. После каждого раздела приведен краткий анализ ситуации.



## БЮЛЛЕТЕНИ

- |  |   |          |             |
|--|---|----------|-------------|
|   | <b>11</b> <b>Статистические показатели социально-экономического положения муниципальных образований</b>   | месячная | <b>278</b>  |
|  | <p><i>Основные показатели социально-экономического положения муниципальных образований. Информация представлена в табличном виде.</i></p>   |          |             |
|   | <b>12</b> <b>Социально-экономический мониторинг регионов Сибирского федерального округа</b>   | месячная | <b>709</b>  |
|  | <p><i>Статистические данные по отдельным показателям социально-экономического развития регионов Сибирского федерального округа. В табличном виде представлена информация о производстве товаров и услуг, инвестициях и строительстве, сельском хозяйстве, транспорте, оптовой и розничной торговле, рынке труда, финансах, институциональных преобразованиях, уровне жизни, ценах, демографической ситуации, правонарушениях в регионах округа.</i></p>     |          |             |
|  | <b>13</b> <b>Мониторинг социально-экономического положения муниципальных образований области</b>  | февраль  | <b>1547</b> |
|  | <p><i>Комплексная сравнительная оценка уровня социально-экономического развития территорий области на основе интегральных величин на базе удельных показателей, охватывающих различные стороны жизнедеятельности муниципальных образований. Ранжирование и группировка территорий производится по каждому из направлений функционирования и уровню социально-экономического развития в целом отдельно по городским округам и муниципальным районам.</i></p> |          |             |



**14**  **Обеспеченность муниципальных образований Кемеровской области объектами инфраструктуры в 2018г.**

сентябрь

875

Содержится информация об обеспеченности муниципальных образований объектами бытового обслуживания, розничной торговли и общественного питания, спортивными сооружениями, учреждениями образования, здравоохранения, культуры и искусства. Приведены данные о состоянии коммунальной сферы и деятельности органов местного самоуправления в сфере социальной защиты населения и организации охраны общественного порядка. Сведения представлены на конец 2018г. по всем муниципальным образованиям Кемеровской области (включая городские и сельские поселения).

## ДЕМОГРАФИЯ И ЗДРАВООХРАНЕНИЕ

Кемеровостат продолжает выпуск серии изданий , содержащих детализированную информацию для анализа важнейших социально-демографических проблем Кемеровской области в разрезе муниципальных образований на основе инициативных расчетов показателей таблиц рождаемости и смертности по городским округам и муниципальным районам области, а также выпуск сборников с подтабличными комментариями и выводами. 

### СБОРНИКИ

**15** **Демографический ежегодник**

июнь

1590 (э)

1751 (б)

Динамика численности населения, рождаемости, смертности, браков и разводов, миграционные процессы в области и муниципальных образованиях. Помещена краткая информация по здравоохранению в области. Ежегодник содержит сопоставления по основным показателям с регионами Сибирского федерального округа.

**16** **Смертность населения муниципальных образований Кемеровской области в трудоспособном возрасте по причинам смерти** октябрь **1316 (э)**  
**1489 (б)**




*Данные о смертности населения трудоспособного возраста (в том числе мужчин и женщин) по причинам смерти и возрастным группам; динамика возрастных коэффициентов смертности и коэффициентов смертности населения в трудоспособном возрасте по причинам смерти за 2014-2018гг. Характеризуются изменения структуры смертности лиц трудоспособного возраста, удельного веса умерших в этом возрасте в общем числе умерших от отдельных причин. Показатели представлены в сравнении с данными по Кемеровской области, другим регионам России, общероссийским уровнем и сложившимся по Сибирскому федеральному округу. Иллюстрирован картограммами.*

**17** **Рождаемость в муниципальных образованиях Кузбасса: современный уровень, тенденции и потенциал** октябрь **1220 (э)**  
**1342 (б)**



*По области и муниципальным образованиям отражены уровень рождаемости, динамика общего и специальных коэффициентов рождаемости, их качественная характеристика по шкале оценки интенсивности, чистый коэффициент воспроизводства, данные о числе родившихся по возрасту, брачному состоянию матери, очередности рождения. Помещена информация о ряде факторов, влияющих на уровень рождаемости: динамике численности женщин 15-49 лет, в том числе по 5-летним возрастным группам, смертности и миграционного оттока женщин фертильного возраста, высокого уровня смертности мужчин до 60 лет, количества заключенных браков. Основные показатели представлены в сравнении с данными по регионам России, общероссийским*

уровнем и сложившимся по Сибирскому федеральному округу. Информация приводится за 2014-2018гг., отдельные показатели по Кемеровской области – за 1991-2018гг. и прогноз до 2035г.

- 18**  **Суммарный коэффициент рождаемости, ожидаемая продолжительность жизни при рождении, возрастные коэффициенты рождаемости и смертности по муниципальным образованиям Кемеровской области (2014-2018гг.)** октябрь **1579 (э)**  
**1710 (б)**

*Приведено распределение родившихся по возрасту матери, умерших - по полу и возрасту. Помещены **результаты расчета возрастных коэффициентов рождаемости и смертности, специального и суммарного коэффициентов рождаемости, ожидаемой продолжительности жизни при рождении по городским округам и муниципальным районам.***

*Приводятся группировки и рейтинг муниципальных образований по суммарному коэффициенту рождаемости и ожидаемой продолжительности жизни при рождении, уровню смертности населения в трудоспособном возрасте. Помещены сравнения с Российской Федерацией, регионами Сибирского федерального округа, областными (краевыми, республиканскими) центрами регионов СФО.*

## БЮЛЛЕТЕНИ



- 19** **Мониторинг демографической ситуации в муниципальных образованиях Кемеровской области** квартальная **584 (э)**  
**624 (б)**  
(февраль,  
апрель,  
июль,  
октябрь)
- Оперативные данные (абсолютные и относительные показатели) о рождаемости, смертности, в том числе по причинам смерти, браках, разводах с рейтинговой оценкой муниципальных образований.*

- |           |   |          |                                  |
|-----------|---|----------|----------------------------------|
| <b>20</b> | <b>Численность населения на 1 января 2019г.</b><br><i>Данные о численности населения области по административно-территориальному делению (по городам, районам, поселкам городского типа), а также в разрезе муниципальных образований (городских округов, муниципальных районов, входящих в их состав городских и сельских поселений). Содержит краткий анализ изменения демографической ситуации за 2018г.</i> | март     | <b>431 (э)</b><br><b>477 (б)</b> |
| <b>21</b> | <b>Миграция населения Кемеровской области в 2018г.</b><br><i>Сведения о числе прибывших в область и выбывших из области, миграционные потоки, миграционный прирост (убыль) населения, состав мигрантов по полу, возрасту, уровню образования, причине смены места жительства, брачному состоянию, семейной структуре. Общие итоги миграции населения приведены в разрезе муниципальных образований области.</i> | апрель   | <b>669 (э)</b><br><b>748 (б)</b> |
| <b>22</b> | <b>Производственный травматизм в муниципальных образованиях Кемеровской области</b><br><i>Данные за 2017-2018гг. о числе случаев травматизма на производстве, в том числе мужчин и женщин, уровне производственного травматизма, числе дней нетрудоспособности у пострадавших, затратах на мероприятия по охране труда, численности лиц с установленным профессиональным заболеванием.</i>                      | апрель   | <b>600 (э)</b><br><b>642 (б)</b> |
| <b>23</b> | <b>Численность населения по полу и возрасту на 1 января 2019г.</b><br><i>Данные о численности населения области и муниципальных образований по полу и возрасту, коэффициенты демографической нагрузки на население трудоспособного возраста, средний возраст населения.</i>   | сентябрь | <b>818 (э)</b><br><b>892 (б)</b> |

**ЭКСПРЕСС-ИНФОРМАЦИИ**

24	Об итогах демографического развития области в 2018г.	март	278 (э) 287 (б)
25	О производственном травматизме на предприятиях области в 2018г.	март	278 (э) 287 (б)
26	О медицинском обслуживании населения области в 2018г.	апрель	278 (э) 287 (б)
27	О демографическом прогнозе Кемеровской области до 2035г.	по мере получения данных из Росстата	278 (э) 287 (б)

**СПРАВКА**

28	Основные показатели здравоохранения за 2018г. по муниципальным образованиям	май	278 (э) 287 (б)
----	---	-----	--------------------

**ДОХОДЫ И УРОВЕНЬ ЖИЗНИ НАСЕЛЕНИЯ****СБОРНИК**

29	<b>Социальное положение и уровень жизни населения муниципальных образований Кемеровской области</b>	август	1482 (э) 1628 (б)
----	---	--------	----------------------

*Сборник является наиболее полным изданием по вопросам социального развития за 2014-2018гг. Представлены основные показатели, характеризующие различные аспекты уровня жизни населения муниципальных образований области: демографическую ситуацию, занятость и безработицу, уровень оплаты и условия труда, пенсионное обеспечение, жилищные условия и коммунальное обслуживание, предоставление гражданам социальной поддержки и субсидий на оплату жилищно-коммунальных услуг, развитие системы здравоохранения, расходы бюджетов территорий на социально-культурные мероприятия, состояние потребительского рынка и окружающей природной среды, дополнительное образование детей и их*

оздоровление, правонарушения. Для сопоставления территорий области показатели приведены как в абсолютном, так и относительном выражении (на 1 жителя, показатели структуры и т.п.). В целом по области помещены данные о размере и структуре денежных доходов и их распределении по различным социально-демографическим группам населения, состоянии здоровья и образовании населения, расходах на социальное обеспечение, адресной социальной помощи и социальной защите отдельных категорий граждан, деятельности организаций культуры и отдыха. Приведены сравнения с данными по России в целом.

## БЮЛЛЕТЕНИ



- |  |   |  |                                  |
|--|---|--|----------------------------------|
| <b>30</b>  | <b>Основные итоги выборочного обследования бюджетов домашних хозяйств</b> | квартальная<br>(март, июль,<br>сентябрь,<br>декабрь) | <b>272 (э)</b><br><b>293 (б)</b> |
| <p><i>Статистические данные, характеризующие размер и структуру располагаемых ресурсов и потребительских расходов по домашним хозяйствам различного состава, уровня благосостояния и места проживания.</i></p>   |   |  |                                  |
| <b>31</b>  | <b>Бюджет семьи - доходы, расходы и потребление в 2017-2018гг.</b>        | май  | <b>336 (э)</b><br><b>371 (б)</b> |
| <p><i>(по данным выборочного обследования бюджетов домашних хозяйств)</i></p> <p><i>Основные итоги выборочного обследования бюджетов домашних хозяйств: размер и структура располагаемых ресурсов и потребительских расходов по домашним хозяйствам различного состава, потребление продуктов питания, наличие предметов длительного пользования, использование услуг телевидения, сети Интернет, телефонной связи в домохозяйствах области.</i></p> |   |  |                                  |

- 32 Потребление продуктов питания в домашних хозяйствах Кемеровской области в 2017-2018гг.** июнь **389 (э)  
435 (б)**

(по данным выборочного обследования бюджетов домашних хозяйств)

*Приведены данные, характеризующие потребление и стоимость продуктов питания по основным группам, пищевую и энергетическую ценность продуктов питания. Информация представлена по различным социально-демографическим группам домохозяйств, городской и сельской местности.*

- 33 Рацион питания населения в 2018г.** октябрь **1528 (э)  
1627 (б)**

**Новинка!**

*Представлены итоги выборочного наблюдения рациона питания населения. Приведены данные о частоте потребления основных продуктов питания в домашних хозяйствах, об энергетической ценности и содержании основных пищевых веществ в суточном рационе питания населения, уровне потребления основных продуктов питания и приеме населением витаминных препаратов, наличии у населения заболеваний, связанных с питанием, следовании диетологическим ограничениям и принципам здорового питания. Данные представлены по различным социально-демографическим группировкам. Отдельные показатели приведены в сравнении с Российской Федерацией и регионами Сибирского федерального округа.*

## ЭКСПРЕСС-ИНФОРМАЦИИ



- 34 О прожиточном минимуме населения Кемеровской области** квартальная **278 (э)  
287 (б)**



35	<b>О доходах домашних хозяйств и их расходах</b> (по данным выборочного обследования бюджетов домашних хозяйств)	квартальная	278 (э) 287 (б)
36	<b>О структуре расходов домашних хозяйств на питание, услуги и покупку непродовольственных товаров</b> (по данным выборочного обследования бюджетов домашних хозяйств)	квартальная	278 (э) 287 (б)
37	<b>О денежных доходах и расходах населения Кемеровской области</b>	квартальная (январь, июль, октябрь)	278 (э) 287 (б)
38	<b>О реализации мер социальной поддержки отдельных категорий граждан по расходным обязательствам бюджета Кемеровской области за 2018г.</b>	март	278 (э) 287 (б)
39	<b>Об обеспеченности населения области персональными компьютерами в 2018г.</b> (по данным выборочного обследования бюджетов домашних хозяйств)	апрель	278 (э) 287 (б)
40	<b>Об обеспеченности населения области предметами культурно-бытового и хозяйственного назначения в 2018г.</b> (по данным выборочного обследования бюджетов домашних хозяйств)	апрель	278 (э) 287 (б)
41	<b>О распределении населения по среднему денежному доходу за 2018г.</b>	ноябрь	278 (э) 287 (б)
42	<b>О денежных доходах и расходах населения Кемеровской области за 2018г.</b> (по утвержденным годовым данным)	декабрь	278 (э) 287 (б)
<b>СПРАВКА</b>  			
43	<b>Денежные доходы и расходы населения Кемеровской области</b>	месячная	278 (э) 287 (б)

## СОЦИАЛЬНАЯ СФЕРА

СБОРНИК  

- 44** **Использование информационно-коммуникационных технологий в организациях, домашних хозяйствах и населением. 2016-2018** август **763 (э)**  
**847 (б)**

*Представлены основные показатели использования информационно-коммуникационных технологий в организациях (использование вычислительной техники и глобальных информационных сетей, затраты на ИКТ), домашних хозяйствах и населением Кемеровской области (использование персональных компьютеров, сети Интернет, взаимодействие с органами государственной власти и местного самоуправления, получение государственных и муниципальных услуг в электронном виде).*

*Материал подготовлен по данным ежегодного федерального статистического наблюдения по учитываемому кругу организаций, выборочного обследования населения по вопросам использования ИКТ.*

БЮЛЛЕТЕНИ  

- 45** **Пенсионное обеспечение населения Кузбасса** квартальная **269 (э)**  
(март, июнь, сентябрь, декабрь) **326 (б)**

*Информация о численности пенсионеров, состоящих на учете в ОПФ по Кемеровской области, суммах назначенных им пенсий, среднем размере пенсии в соотношении с прожиточным минимумом пенсионера. Показатели, характеризующие уровень жизни пенсионеров. Получатели пенсий Кемеровской области и размер назначенной им пенсии. Данные представлены по видам пенсионного обеспечения, категориям пенсионеров и муниципальным образованиям.*

- 46 Дошкольные образовательные организации Кемеровской области. 2017-2018** июнь **371 (э)  
427 (б)**
- Представлены основные показатели деятельности дошкольных образовательных организаций в целом по области и в разрезе муниципальных образований.*

### ЭКСПРЕСС-ИНФОРМАЦИИ



- 47 О численности пенсионеров и среднем размере пенсий по муниципальным образованиям** квартальная (февраль, май, август, ноябрь) **278 (э)  
287 (б)**
- 48 О числе зарегистрированных преступлений по муниципальным образованиям** квартальная (январь, апрель, июль, октябрь) **278 (э)  
287 (б)**
- 49 О работе аспирантуры и докторантуры в 2018г.** апрель **278 (э)  
287 (б)**
- 50 О работе дошкольных образовательных организаций в 2018г.** апрель **278 (э)  
287 (б)**
- 51 О числе дошкольных образовательных организаций, численности детей и педагогических работников по муниципальным образованиям в 2018г.** апрель **278 (э)  
287 (б)**
- 52 О дополнительном образовании и спортивной подготовке детей по муниципальным образованиям в 2018г.** май **278 (э)  
287 (б)**
- 53 Об использовании сети Интернет населением для получения государственных и муниципальных услуг в 2018г.** май **278 (э)  
287 (б)**
- (по данным выборочного наблюдения по вопросам использования населением информационных технологий и информационно-телекоммуникационных сетей)*
- 54 Об использовании организациями компьютеров и компьютерных сетей в 2018г.** август **278 (э)  
287 (б)**

- |    |  |          |                    |
|----|--|----------|--------------------|
| 55 | <b>О деятельности научно-исследовательских учреждений в 2018г.</b> | сентябрь | 278 (э)<br>287 (б) |
| 56 | <b>О деятельности детских оздоровительных лагерей в 2019г.</b>     | ноябрь   | 278 (э)<br>287 (б) |

### ИНФОРМАЦИОННЫЙ БУКЛЕТ

- |    |  |        |     |
|----|--|--------|-----|
| 57 | <b>Деятельность детских оздоровительных лагерей в 2019г.</b> | ноябрь | 271 |
|----|--|--------|-----|

## ТРУДОВЫЕ РЕСУРСЫ, ОПЛАТА И УСЛОВИЯ ТРУДА РАБОТНИКОВ

### СБОРНИКИ

- |    |   |      |                      |
|----|---|------|----------------------|
| 58 | <b>Численность и оплата труда отдельных категорий работников социальной сферы и науки. 2015-2018</b>  | май  | 590 (э)<br>674 (б)   |
|    | <i>Представлены данные о численности и оплате труда отдельных категорий работников социальной сферы и науки, в отношении которых предусмотрены мероприятия по повышению средней заработной платы в соответствии с Указом Президента Российской Федерации от 7 мая 2012г. № 597 "О мероприятиях по реализации государственной социальной политики". Информация приведена в целом по области и в разрезе муниципальных образований.</i> |      |                      |
| 59 | <b>Труд и занятость в Кемеровской области. 2014-2018</b>  | июль | 1804 (э)<br>1946 (б) |
|    | <i>Статистические данные о численности и структуре рабочей силы, занятого населения, масштабах и структуре безработицы, движении рабочей силы. Кадры органов государственной власти и местного самоуправления. Условия труда на предприятиях, подготовка кадров, оплата труда работающих, просроченная задолженность по заработной плате. Основные</i>  |      |                      |

показатели статистики труда представлены в разрезе видов экономической деятельности, муниципальных образований и регионов Сибирского федерального округа.

## БЮЛЛЕТЕНИ



- |           |   |                 |  |
|-----------|---|-----------------|--|
| <b>60</b> | <p><b>Просроченная задолженность по заработной плате по видам экономической деятельности</b></p> <p><i>Просроченная задолженность по заработной плате по видам экономической деятельности, источникам недофинансирования. Информация представлена по области и муниципальным образованиям.</i></p>  | <p>месячная</p> | <p><b>278 (э)</b><br/><b>332 (б)</b></p> |
| <b>61</b> | <p><b>Условия труда работников в Кемеровской области за 2018г.</b></p> <p><i>Приведены статистические данные о состоянии условий труда, гарантиях и компенсациях за работу во вредных и (или) опасных условиях труда. Представлена численность работников, занятых на работах с вредными и (или) опасными условиями труда, по учитываемым видам экономической деятельности и муниципальным образованиям.</i></p>                | <p>апрель</p>   | <p><b>481 (э)</b><br/><b>527 (б)</b></p> |
| <b>62</b> | <p><b>Численность и оплата труда работников по муниципальным образованиям в разрезе видов экономической деятельности за 2018г.</b></p> <p><i>(без субъектов малого предпринимательства)</i><br/><i>Содержит годовые итоги по численности, фонду заработной платы, выплатам социального характера и среднемесячной заработной плате работников по муниципальным образованиям в разрезе видов экономической деятельности.</i></p> | <p>май</p>      | <p><b>612 (э)</b><br/><b>686 (б)</b></p> |

**ЭКСПРЕСС-ИНФОРМАЦИИ**

<b>63</b>	<b>О средней заработной плате работников по видам экономической деятельности (включая малые предприятия)</b>	месячная	<b>278 (э) 287 (б)</b>
<b>64</b>	<b>О средней заработной плате работников по отдельным регионам Сибири (включая малые предприятия)</b>	месячная	<b>278 (э) 287 (б)</b>
<b>65</b>	<b>О средней заработной плате работников по видам экономической деятельности (без субъектов малого предпринимательства)</b>	квартальная	<b>278 (э) 287 (б)</b>
<b>66</b>	<b>О средней заработной плате работников по категориям в организациях социальной сферы и науки</b>	квартальная	<b>278 (э) 287 (б)</b>
<b>67</b>	<b>О среднесписочной численности и среднемесячной начисленной заработной плате работников органов местного самоуправления по муниципальным образованиям в 2018г.</b>	март	<b>278 (э) 287 (б)</b>
<b>68</b>	<b>О числе высокопроизводительных рабочих мест в 2018г.</b>	март	<b>278 (э) 287 (б)</b>
<b>69</b>	<b>О численности работников, занятых во вредных и (или) опасных условиях труда в 2018г.</b>	март	<b>278 (э) 287 (б)</b>

**ИНФОРМАЦИОННЫЕ  
БУКЛЕТЫ**

<b>70</b>	<b>Численность и оплата труда работников органов государственной власти и местного самоуправления в 2018г.</b>	март	<b>271</b>
<b>71</b>	<b>Численность работников, замещавших должности государственных и муниципальных служащих, получивших дополнительное профессиональное образование в 2018г.</b>	апрель	<b>271</b>

72	<b>Потребность организаций в работниках для замещения вакантных рабочих мест по профессиональным группам на 31 октября 2018г.</b>	апрель	271
----	---	--------	-----

## СПРАВКИ



73	<b>Численность работников по видам экономической деятельности</b> (включая малые предприятия)	месячная	278 (э) 287 (б)
74	<b>Фонд заработной платы по видам экономической деятельности</b> (включая малые предприятия)	месячная	278 (э) 287 (б)
75	<b>Численность работников по муниципальным образованиям</b> (без субъектов малого предпринимательства)	квартальная	278 (э) 287 (б)
76	<b>Фонд заработной платы по муниципальным образованиям</b> (без субъектов малого предпринимательства)	квартальная	278 (э) 287 (б)
77	<b>Средняя заработная плата работников по муниципальным образованиям</b> (без субъектов малого предпринимательства)	квартальная	278 (э) 287 (б)
78	<b>Движение работников организаций</b> (без субъектов малого предпринимательства)	квартальная	278 (э) 287 (б)
79	<b>Неполная занятость работников</b> (без субъектов малого предпринимательства)	квартальная	278 (э) 287 (б)
80	<b>Численность работников списочного состава и наличие вакантных рабочих мест</b> (без субъектов малого предпринимательства)	квартальная	278 (э) 287 (б)
81	<b>Численность работников по видам экономической деятельности</b> (без субъектов малого предпринимательства)	квартальная	278 (э) 287 (б)
82	<b>Численность и оплата труда работников бюджетных организаций</b> (без субъектов малого предпринимательства)	квартальная	278 (э) 287 (б)

83	<b>Фонд заработной платы по видам экономической деятельности</b> (без субъектов малого предпринимательства)	квартальная	<b>278 (э) 287 (б)</b>
84	<b>Выплаты социального характера работникам по видам экономической деятельности</b> (без субъектов малого предпринимательства)	квартальная	<b>278 (э) 287 (б)</b>
85	<b>Выплаты социального характера работникам по муниципальным образованиям</b> (без субъектов малого предпринимательства)	квартальная	<b>278 (э) 287 (б)</b>
86	<b>Численность и среднемесячная заработная плата работников образования</b> (без субъектов малого предпринимательства)	квартальная	<b>278 (э) 287 (б)</b>
87	<b>Численность и среднемесячная заработная плата работников здравоохранения и социальных услуг</b> (без субъектов малого предпринимательства)	квартальная	<b>278 (э) 287 (б)</b>
88	<b>Численность и среднемесячная заработная плата работников культуры, спорта, организаций досуга и развлечений</b> (без субъектов малого предпринимательства)	квартальная	<b>278 (э) 287 (б)</b>
89	<b>Численность и среднемесячная заработная плата работников средних предприятий</b>	квартальная	<b>278 (э) 287 (б)</b>
90	<b>Движение работников организаций по муниципальным образованиям за 2018г.</b> (без субъектов малого предпринимательства)	февраль	<b>278 (э) 287 (б)</b>
91	<b>Численность высококвалифицированных работников и их доля в численности квалифицированных работников по видам экономической деятельности за 2018г.</b>	март	<b>278 (э) 287 (б)</b>



- |    |   |      |                    |
|----|---|------|--------------------|
| 92 | <b>Численность высококвалифицированных работников и их доля в численности квалифицированных работников по отдельным регионам Сибири за 2018г.</b> | март | 278 (э)<br>287 (б) |
|----|---|------|--------------------|

## ЖИЛИЩНО-КОММУНАЛЬНОЕ ХОЗЯЙСТВО

### СБОРНИКИ

- |    |   |          |                    |
|----|---|----------|--------------------|
| 93 | <b>Жилищный фонд Кемеровской области. 2014-2018</b><br><i>Наличие жилищного фонда области и его характеристика (год постройки, материал стен, комфортабельность), уровень благоустройства. Ввод в эксплуатацию жилых помещений после капитального ремонта, ввод нового жилья, снос ветхого жилищного фонда. Характеристика жилищного фонда по регионам СФО.</i> | сентябрь | 601 (э)<br>691 (б) |
| 94 | <b>Коммунальное хозяйство Кемеровской области. 2014-2018</b><br><i>Наличие коммунальных объектов, в том числе сетей; аварийность и потери ресурсов в натуральном выражении; объем и стоимость коммунальных услуг. Информация в разрезе муниципальных образований области.</i>   | сентябрь | 654 (э)<br>789 (б) |

### БЮЛЛЕТЕНИ

- |    |   |        |                    |
|----|---|--------|--------------------|
| 95 | <b>Предоставление гражданам социальной поддержки и субсидий на оплату жилищно-коммунальных услуг в 2018г.</b><br>(включает аналитический материал)<br><i>Численность граждан – получателей социальной поддержки и число семей, получающих субсидии на оплату жилого помещения и коммунальных услуг. Объем средств, предусмотренных на предоставление льгот и субсидий по оплате жилищно-коммунальных услуг. Информация в разрезе муниципальных образований.</i> | апрель | 463 (э)<br>566 (б) |
|----|---|--------|--------------------|

- |           |   |          |                            |
|-----------|---|----------|----------------------------|
| <b>96</b> | <b>Жилищное хозяйство муниципальных образований области в 2018г.</b>  | август   | <b>555 (э)<br/>679 (б)</b> |
|           | <i>Распределение жилищного фонда области по муниципальным образованиям, по формам собственности, уровню благоустройства. Наличие жилых зданий, количество квартир и их распределение по числу комнат; ветхий жилищный фонд. Общие затраты на капитальный ремонт жилых домов; приватизация жилья, получение квартир и улучшение жилищных условий.</i>  |          |                            |
| <b>97</b> | <b>Водоснабжение и водоотведение в Кемеровской области в 2018г.</b>   | сентябрь | <b>584 (э)<br/>641 (б)</b> |
|           | <i>(включает аналитический материал)<br/>Число водопроводов и отдельных водопроводных и канализационных сетей, протяжение водопроводных и канализационных сетей, установленная производственная мощность водопроводов и пропускная способность очистных сооружений; объемы поднятой и поданной в сеть воды, отпуск воды населению и социальной сфере, пропуск канализационных стоков через очистные сооружения муниципальных образований области. Число аварий, утечка и неучтенный объем воды. Среднегодовая балансовая стоимость производственных мощностей водопроводных и канализационных систем.</i> |          |                            |
| <b>98</b> | <b>Теплоснабжение населения и социальной сферы Кемеровской области в 2018г.</b>   | сентябрь | <b>527 (э)<br/>565 (б)</b> |
|           | <i>(включает аналитический материал)<br/>Информация по муниципальным образованиям о числе и мощности источников теплоснабжения (котельных) на конец 2018г., числе котельных, работающих на различном виде топлива, и расходах топлива за год, протяжении тепловых и паровых сетей в двухтрубном исчислении различного диаметра, в том числе нуждающихся в замене, о производстве тепловой энергии котельными различной мощности, полученном тепле со стороны и</i>  |          |                            |

*отпуске тепловой энергии населению и на коммунально-бытовые нужды. Число аварий и среднегодовая балансовая стоимость производственных мощностей источников теплоснабжения.*

## **ЭКСПРЕСС-ИНФОРМАЦИИ**



<b>99</b>	<b>О предоставлении гражданам социальной поддержки и субсидий на оплату жилищно-коммунальных услуг</b>	квартальная	<b>278 (э) 287 (б)</b>
<b>100</b>	<b>О предоставлении гражданам субсидий на оплату жилищно-коммунальных услуг в разрезе муниципальных образований</b>	квартальная	<b>278 (э) 287 (б)</b>
<b>101</b>	<b>О предоставлении гражданам социальной поддержки по оплате жилищно-коммунальных услуг в разрезе муниципальных образований</b>	квартальная	<b>278 (э) 287 (б)</b>
<b>102</b>	<b>О приватизации жилищного фонда в 2018г.</b>	февраль	<b>278 (э) 287 (б)</b>
<b>103</b>	<b>О капитальном ремонте жилищного фонда в 2018г.</b>	февраль	<b>278 (э) 287 (б)</b>
<b>104</b>	<b>О благоустройстве городских населенных пунктов на 1 января 2019г.</b>	февраль	<b>278 (э) 287 (б)</b>
<b>105</b>	<b>Об оплате населением жилищно-коммунальных услуг по муниципальным образованиям за 2018г.</b>	март	<b>278 (э) 287 (б)</b>
<b>106</b>	<b>О работе водопроводов в 2018г.</b>	март	<b>278 (э) 287 (б)</b>
<b>107</b>	<b>О снабжении теплотенергией в 2018г.</b>	март	<b>278 (э) 287 (б)</b>
<b>108</b>	<b>О работе канализаций в 2018г.</b>	апрель	<b>278 (э) 287 (б)</b>
<b>109</b>	<b>О регистрации прав на жилые помещения в 2018г.</b>	апрель	<b>278 (э) 287 (б)</b>
<b>110</b>	<b>О приборах учета потребления коммунальных услуг в жилищном фонде в 2018г.</b>	апрель	<b>278 (э) 287 (б)</b>

111	О наличии жилищного фонда на 1 января 2019г.	май	278 (э) 287 (б)
112	О жилищном фонде муниципальных образований на 1 января 2019г.	май	278 (э) 287 (б)
113	О домах блокированной застройки муниципальных образований на 1 января 2019г.	май	278 (э) 287 (б)
114	О числе семей, получивших жилье в 2018г.	июль	278 (э) 287 (б)
115	О жилищном фонде по регионам СФО на 1 января 2019г.	август	278 (э) 287 (б)
116	О работе организаций, оказывающих услуги в сфере жилищно-коммунального хозяйства, в условиях реформы за I полугодие 2019г.	сентябрь	278 (э) 287 (б)
117	О работе ресурсоснабжающих организаций в условиях реформы за I полугодие 2019г.	сентябрь	278 (э) 287 (б)

## МАКРОЭКОНОМИЧЕСКИЕ ПОКАЗАТЕЛИ

### СБОРНИК



118	<b>Валовой региональный продукт Кемеровской области</b> <i>Основные макроэкономические характеристики экономики Кемеровской области в 2013-2017гг. Показатели производства и использования валового регионального продукта в текущих и сопоставимых ценах. Отдельные элементы счетов образования и использования доходов, операций с капиталом. Структура валового регионального продукта по видам экономической деятельности. Сведения по СФО для межрегионального сопоставления ВРП. Представленная информация сопровождается графическими и методологическими материалами.</i>	апрель	918 (э) 1021 (б)
-----	--	--------	---------------------

**ЭКСПРЕСС-ИНФОРМАЦИЯ**

- |            |  |      |                    |
|------------|--|------|--------------------|
| <b>119</b> | <b>О производстве валового регионального продукта в Кемеровской области за 2017г.</b><br>(утвержденные данные) | март | 278 (э)<br>287 (б) |
|------------|--|------|--------------------|

**ПРОМЫШЛЕННОЕ ПРОИЗВОДСТВО,  
ЭЛЕКТРОЭНЕРГЕТИКА**
**СБОРНИКИ**

- |            |  |         |                      |
|------------|--|---------|----------------------|
| <b>120</b> | <b>Топливо-энергетический комплекс Кузбасса</b><br><i>Представлены данные за 2014-2018гг. о результатах производственной, финансовой и инвестиционной деятельности организаций; трудовых ресурсах и оплате труда; изменениях цен на основные виды продукции (работ, услуг); межрегиональные сравнения по основным показателям.</i>   | ноябрь  | 677 (э)<br>729 (б)   |
| <b>121</b> | <b>Промышленность Кемеровской области в 2014-2018гг.</b><br><i>Наиболее полное издание, отражающее процессы, происходящие в промышленном производстве Кемеровской области, характеризующие материально-техническую базу, инвестиционную активность, финансовую деятельность организаций. Представлена статистическая информация о числе организаций, об объеме и структуре отгруженных товаров собственного производства, выполненных работ и услуг собственными силами, производстве основных видов промышленной продукции, затратах на их производство, уровне использования производственных мощностей по выпуску отдельных видов продукции, труде, науке и инновациях в промышленности, ценах, экспорте и импорте, охране окружающей среды. Информация приведена в разрезе видов экономической деятельности. Даны межрегиональные сравнения.</i> | декабрь | 1354 (э)<br>1530 (б) |

## БЮЛЛЕТЕНИ



- 122 Основные показатели промышленной деятельности**      *месячная*      **575 (э)  
789 (б)**
- Оборот организаций, объем отгруженных товаров собственного производства, выполненных работ и услуг собственными силами в стоимостном выражении по фактическим видам экономической деятельности, промышленная продукция в натуральном выражении, индексы производства, численность персонала, оплата труда работников, финансовые результаты, цены производителей. Данные приводятся в целом по области, видам экономической деятельности. Представлены результаты промышленной деятельности регионов Сибирского федерального округа.*

- 123 Основные показатели работы предприятий Кемеровской области в сфере промышленного производства в 2018г.**      *ноябрь*      **965 (э)  
1091 (б)**
- Основные итоги (утвержденные), характеризующие промышленное производство в 2018 году: объем отгруженных товаров, индекс производства, производство основных видов промышленной продукции в натуральном выражении, использование производственных мощностей, инновационная активность предприятий. Данные приводятся в целом по области, видам экономической деятельности.*

## ЭКСПРЕСС-ИНФОРМАЦИИ



- 124 Об основных показателях развития экономики области**      *месячная*      **278 (э)  
287 (б)**
- 125 О производстве важнейших видов промышленной продукции**      *месячная,  
май  
(за 2018г.)*      **278 (э)  
287 (б)**
- 126 Об индексе производства по видам экономической деятельности**      *месячная,  
сентябрь  
(за 2018г.)*      **278 (э)  
287 (б)**

127	Об объеме отгруженных товаров по видам экономической деятельности	месячная сентябрь (за 2018г.)	278 (э) 287 (б)
128	О создании и использовании передовых производственных технологий	март	278 (э) 287 (б)
129	Об использовании производственных мощностей по выпуску промышленной продукции	май	278 (э) 287 (б)
130	О балансе производства и потребления электроэнергии	май	278 (э) 287 (б)
131	Об инновационной активности предприятий	июнь	278 (э) 287 (б)

## СТРОИТЕЛЬСТВО

### БЮЛЛЕТЕНЬ



132	<b>Строительная деятельность в Кемеровской области</b> <i>Ввод в действие важнейших производственных мощностей, жилых домов, объектов социально-культурного назначения; строительство объектов, включенных в федеральную адресную инвестиционную программу; работы, выполненные по виду деятельности "Строительство". Данные приводятся в целом по области.</i>	квартальная (апрель, июль, октябрь)	374
		март (за 2018г.)	446

### ЭКСПРЕСС-ИНФОРМАЦИИ



133	О жилищном строительстве	месячная, март (за 2018г.)	278 (э) 287 (б)
134	О построенных населением жилых домах	месячная, март (за 2018г.)	278 (э) 287 (б)
135	О работах, выполненных по виду деятельности "Строительство"	месячная, июль (за 2018г.)	278 (э) 287 (б)
136	О строительстве объектов социальной сферы и коммунального хозяйства	квартальная, март (за 2018г.)	278 (э) 287 (б)

СПРАВКА 

- |     |   |                                  |     |
|-----|---|----------------------------------|-----|
| 137 | <b>О стоимости строительства жилых домов</b> <i>(без учёта пристроек, надстроек, встроенных помещений и индивидуальных жилых домов, построенных населением за счет собственных и заёмных средств)</i> | месячная,<br>март<br>(за 2018г.) | 278 |
|-----|---|----------------------------------|-----|

## ОСНОВНЫЕ ФОНДЫ

СБОРНИК  

- |     |   |      |                    |
|-----|---|------|--------------------|
| 138 | <b>Основные фонды Кемеровской области</b><br><i>Показатели, характеризующие состояние основных фондов: наличие, обновление, ликвидацию, износ основных фондов по видам экономической деятельности и их структуре в 2015-2017гг. Табличные и графические материалы снабжены методологическими комментариями.</i> | март | 569 (э)<br>640 (б) |
|-----|---|------|--------------------|

БЮЛЛЕТЕНЬ  

- |     |  |      |                    |
|-----|--|------|--------------------|
| 139 | <b>Основные фонды коммерческих организаций Кемеровской области в 2018г.</b><br><i>Информация о наличии, обновлении, ликвидации, износе основных фондов коммерческих организаций (без субъектов малого предпринимательства) по видам экономической деятельности и их структуре.</i> | июль | 463 (э)<br>601 (б) |
|-----|--|------|--------------------|

## ТРАНСПОРТ

БЮЛЛЕТЕНЬ  

- |     |  |        |                    |
|-----|--|--------|--------------------|
| 140 | <b>Сведения об автомобильных дорогах общего пользования местного значения и искусственных сооружениях на них, находящихся в собственности муниципальных образований</b><br><i>Характеристика автомобильных дорог местного значения, наличие и протяженность искусственных сооружений на них, наличие основных сооружений и оборудования, повышающих безопасность дорожного движения.</i> | апрель | 298 (э)<br>305 (б) |
|-----|--|--------|--------------------|



## ЭКСПРЕСС-ИНФОРМАЦИЯ



- 141 О работе городского электрического транспорта

март

278 (э)  
287 (б)

## ТОРГОВАЯ И УСЛУГИ

## СБОРНИК



- 142 Платное обслуживание населения в Кемеровской области в 2014-2018гг.

октябрь

993 (э)  
1005 (б)

*Представлены основные показатели, характеризующие платное обслуживание населения, содержит информацию о предоставлении различных видов платных услуг населению, в сборник включена официальная статистическая информация по сопряженным показателям уровень и динамика потребительских цен на услуги населению, расходы населения на оплату услуг по данным выборочного обследования бюджетов домашних хозяйств и др.*

## БЮЛЛЕТЕНИ



- 143 Торговля в Кемеровской области

апрель  
(за 2018г.)

560 (э)  
605 (б)

*Данные об оборотах розничной и оптовой торговли, общественного питания, по хозяйствующим субъектам, о товарной структуре оборота розничной торговли, продаже основных потребительских товаров и отдельных видов продукции предприятиями оптовой торговли; информация об оборотах розничных торговых сетей; **итоги квартальных выборочных наблюдений**, характеризующих конъюнктуру и деловую активность организаций розничной и оптовой торговли, розничные рынки и ярмарки. Приведено сопоставление основных показателей торговли по регионам СФО и России.*

полугодовой  
(сентябрь)

468 (э)  
508 (б)

- |            |   |        |                            |
|------------|---|--------|----------------------------|
| <b>144</b> | <b>Розничные рынки и ярмарки в муниципальных образованиях (2017-2018гг.)</b>  | март   | <b>487 (э)<br/>608 (б)</b> |
|            | <i>Представлены расчетные сведения за год в разрезе городских округов и муниципальных районов о количестве розничных рынков и ярмарок и наличии торговых мест на них по типам специализации, хозяйствующим субъектам, организаторам ярмарок, распределению мест и их фактическом использовании на рынках по торговым зонам.</i> |        |                            |
| <b>145</b> | <b>Использование топливно-энергетических ресурсов в Кемеровской области за 2018г.</b>   | май    | <b>392 (э)<br/>408 (б)</b> |
|            | <i>Использование, продажа населению и остатки <b>топливно-энергетических</b> ресурсов по отдельным видам по области и видам экономической деятельности (по предприятиям и организациям (кроме субъектов малого предпринимательства)).</i>   |        |                            |
| <b>146</b> | <b>Вывоз и ввоз продукции (товаров) по Кемеровской области в 2018г.</b>   | август | <b>476 (э)<br/>515 (б)</b> |
|            | <i>Представлены объемы вывоза и ввоза продукции (товаров) по видам на основе ОКПД2 в натуральном выражении предприятиями и организации (кроме микропредприятий) по регионам России.</i>   |        |                            |
| <b>147</b> | <b>Розничная продажа основных потребительских товаров в 2018г.</b>  | август | <b>416 (э)<br/>486 (б)</b> |
|            | <i>Содержит <b>уточненные</b> сведения об объемах розничной продажи основных пищевых продуктов, включая напитки и табачные изделия, и непродовольственных товаров в целом по области и основным хозяйствующим субъектам. Приведена товарная и ассортиментная структура продажи товаров.</i>                                     |        |                            |

- |            |  |         |                            |
|------------|--|---------|----------------------------|
| <b>148</b> | <b>Платное обслуживание населения в Кемеровской области в 2018г.</b> | октябрь | <b>338 (э)<br/>354 (б)</b> |
|------------|--|---------|----------------------------|

*Представлены основные показатели, характеризующие платное обслуживание населения, содержит информацию о предоставлении различных видов платных услуг населению, в бюллетень включена официальная статистическая информация по сопряженным показателям.*

### ЭКСПРЕСС-ИНФОРМАЦИИ



- |            |   |   |                            |
|------------|---|---|----------------------------|
| <b>149</b> | <b>О платных услугах населению</b>  | месячная                                | <b>278 (э)<br/>287 (б)</b> |
| <b>150</b> | <b>О результатах обследования розничных рынков</b>  | квартальная                             | <b>278 (э)<br/>287 (б)</b> |
| <b>151</b> | <b>О вывозе и ввозе отдельных видов продукции (товаров) предприятиями и организациями (кроме микропредприятий)</b>              | квартальная<br>(май, август,<br>ноябрь) | <b>278 (э)<br/>287 (б)</b> |
| <b>152</b> | <b>Об образовании и использовании лома черных и цветных металлов в 2018г.</b>   | февраль                                 | <b>278 (э)<br/>287 (б)</b> |
| <b>153</b> | <b>Платные услуги населению за 2018 год</b>   | май                                     | <b>278 (э)<br/>287 (б)</b> |
| <b>154</b> | <b>О деятельности коллективных средств размещения (гостиниц, санаторно-курортных организаций и организаций отдыха) в 2018г.</b> | июнь                                    | <b>278 (э)<br/>287 (б)</b> |
| <b>155</b> | <b>О деятельности туристских фирм в 2018г.</b>  | июль                                    | <b>278 (э)<br/>287 (б)</b> |

### ИНФОРМАЦИОННЫЙ БУКЛЕТ



- |            |  |      |            |
|------------|--|------|------------|
| <b>156</b> | <b>Развитие туризма в Кемеровской области. 2014-2018</b> | июль | <b>271</b> |
|------------|--|------|------------|

## СЕЛЬСКОЕ, ЛЕСНОЕ И ОХОТНИЧЬЕ ХОЗЯЙСТВО

### СБОРНИКИ



- |            |   |         |                              |
|------------|---|---------|------------------------------|
| <b>157</b> | <p><b>Агропромышленный комплекс муниципальных районов. 2014-2018</b></p> <p><i>Приведены основные социально-экономические сведения по муниципальным районам (о состоянии сельскохозяйственного производства, материально-технической базы сельского хозяйства, численности населения, средней заработной плате и др.). Включает табличный, картографический и текстовый материал. Дополнен списком действующих сельскохозяйственных и основных крупных перерабатывающих организаций, сельскохозяйственных органов муниципальных районов на начало 2019г. Содержит перечень производимой сельскохозяйственной продукции и продукции переработки.</i></p> | апрель  | <b>1282 (э)<br/>1428 (б)</b> |
| <b>158</b> | <p><b>Цифры и факты: Сельское хозяйство Кузбасса. 2007-2018 (муниципальные образования)</b></p> <p><i>В разрезе муниципальных образований представлена информация об индексе и объеме производства в разрезе подклассов ОКВЭД2; о посевных площадях, валовом сборе и урожайности основных сельскохозяйственных культур, поголовье скота, производстве основных продуктов животноводства во всех категориях хозяйств. Содержит расчётные сведения по основным показателям на жителя района и области в целом. Приведены рейтинговые оценки муниципальных образований и межрегиональные сравнения по отдельным показателям.</i></p>                       | октябрь | <b>1495 (э)<br/>1670 (б)</b> |

Новинка!

- |                 |   |                     |   |                              |
|-----------------|---|---------------------|---|------------------------------|
| <b>159</b>      | <b>Продовольственная<br/>Кузбасса. 2007-2018</b>  | <b>Безопасность</b> | После<br>утверждения<br>данных<br>Росстатом | <b>1495 (э)<br/>1641 (б)</b> |
| <b>Новинка!</b> | <p>Содержит информацию, пересчитанную по итогам ВСХП 2016г., о формировании и использовании продовольственных ресурсов, потреблении на душу населения по области. Приведены расчетные показатели: уровень самообеспечения основной сельскохозяйственной продукцией, удельный вес произведенной и ввезенной продукции в общем объеме ресурсов, удельный вес личного потребления в производстве. Индекс продаж основных продуктов питания. Цены сельскохозяйственных производителей и потребительские цены на основные продукты питания по области. Производство основных видов сельскохозяйственной продукции, продовольственных товаров на душу населения. Представлены пороговые значения критериев продовольственной безопасности по видам сельскохозяйственной продукции и продовольствия. Сведения приведены по области, регионам Сибирского Федерального округа, Российской Федерации.</p> |                     |   |                              |
| <b>160</b>      | <b>Хозяйства населения: современные<br/>тенденции в сельском хозяйстве. 2007-<br/>2018 (муниципальные образования)</b>  |                     | октябрь                                     | <b>1246 (э)<br/>1392 (б)</b> |
| <b>Новинка!</b> | <p>Приведена информация по хозяйствам населения как производителя и потребителя основных сельскохозяйственных продуктов за последние 10 лет (с пересчетами по итогам ВСХП 2016г.). Представлены сведения об объеме, структуре и индексе производства продукции в стоимостном и натуральном выражении, отгрузке, товарности сельскохозяйственной продукции. Отражены данные о численности населения, в том числе трудоспособного возраста, индексу старения населения, численности занятого населения и средней заработной плате в сельском хозяйстве. Содержит расчетные сведения по основным показателям на душу населения по районам, области в целом и субъектам Российской Федерации.</p>   |                     |   |                              |

## БЮЛЛЕТЕНИ



161	<b>Сбор урожая сельскохозяйственных культур в 2018г.</b> <i>Посевные площади, валовые сборы и урожайность сельскохозяйственных культур по области и в разрезе муниципальных образований по категориям хозяйств.</i>	март	<b>753 (э) 874 (б)</b>
162	<b>Наличие скота в хозяйствах Кемеровской области на 1 января 2018г. и 2019г.</b> <i>Наличие скота (по видам) по области, муниципальным образованиям в хозяйствах всех категорий, сельскохозяйственных организациях, крестьянских хозяйствах и хозяйствах населения. Группировка скота по половозрастным группам.</i>	апрель	<b>537 (э) 733 (б)</b>
163	<b>Производство продукции животноводства. 2017-2018 (муниципальные образования)</b> <i>Окончательные данные о производстве скота и птицы на убой (в живом весе) по видам, молока, яиц, меда, шерсти, продуктивности сельскохозяйственных животных и др. Данные представлены по всем категориям хозяйств по муниципальным образованиям, области, регионам Сибирского федерального округа.</i>	май	<b>836 (э) 904 (б)</b>
164	<b>Посевные площади сельскохозяйственных культур под урожай 2019г.</b> <i>Размер посевных площадей сельскохозяйственных культур по области по категориям хозяйств в разрезе муниципальных образований.</i>	июль	<b>627 (э) 682 (б)</b>
165	<b>Объем и индекс производства продукции сельского хозяйства. 2016-2018</b> <i>Объем и индекс производства продукции сельского хозяйства в стоимостном выражении в разрезе всех категорий по муниципальным образованиям, регионам Сибирского федерального округа и Российской Федерации.</i>	После утверждения данных Росстатом	<b>836 (э) 904 (б)</b>

Новинка!

## ЭКСПРЕСС-ИНФОРМАЦИИ



<b>166</b>	<b>О производстве продукции сельского хозяйства</b>	месячная	<b>278 (э) 287 (б)</b>
<b>167</b>	<b>О ресурсах и использовании молока и молокопродуктов</b>	квартальная	<b>278 (э) 287 (б)</b>
<b>168</b>	<b>О ресурсах и использовании мяса и мясопродуктов</b>	квартальная	<b>278 (э) 287 (б)</b>
<b>169</b>	<b>О ресурсах и использовании зерна</b>	квартальная	<b>278 (э) 287 (б)</b>
<b>170</b>	<b>О ввозе сельхозпродуктов в Кемеровскую область сельскохозяйственными организациями других регионов России</b>	квартальная	<b>278 (э) 287 (б)</b>
<b>171</b>	<b>О вывозе сельхозпродуктов сельскохозяйственными организациями в другие регионы России</b>	квартальная	<b>278 (э) 287 (б)</b>
<b>172</b>	<b>О внесении удобрений под посевы сельскохозяйственных культур в сельскохозяйственных организациях области в 2018г.</b>	февраль	<b>278 (э) 287 (б)</b>
<b>173</b>	<b>О воспроизводстве лесов и лесоразведении в 2018г.</b>	февраль	<b>278 (э) 287 (б)</b>
<b>174</b>	<b>О защите лесов в 2018г.</b>	март	<b>278 (э) 287 (б)</b>
<b>175</b>	<b>Об объеме и индексе производства продукции сельского хозяйства за 2018г. (предварительные данные)</b>	март	<b>278 (э) 287 (б)</b>
<b>176</b>	<b>О ресурсах и использовании картофеля (предварительные данные)</b>	март	<b>278 (э) 287 (б)</b>
<b>177</b>	<b>О состоянии животноводства в сельскохозяйственных организациях области в 2018г.</b>	март	<b>278 (э) 287 (б)</b>

178	<b>О парке основных видов техники в сельскохозяйственных организациях области</b>	март	278 (э) 287 (б)
179	<b>О поголовье скота в хозяйствах области</b>	март	278 (э) 287 (б)
180	<b>О реализации сельскохозяйственной продукции хозяйствами всех категорий</b>	март	278 (э) 287 (б)
181	<b>О расходе кормов скоту и птице в хозяйствах всех категорий в 2018г.</b>	апрель	278 (э) 287 (б)
182	<b>О производстве продукции животноводства в хозяйствах всех категорий в 2018г.</b>	май	278 (э) 287 (б)
183	<b>Об охоте и охотничьем хозяйстве в 2018г.</b>	апрель	278 (э) 287 (б)
184	<b>О посевных площадях сельскохозяйственных культур в хозяйствах области под урожаем 2019г.</b>	июль	278 (э) 287 (б)
185	<b>Об объеме и индексе производства продукции сельского хозяйства за 2018г.</b>	ноябрь	278 (э) 287 (б)
186	<b>О предварительных итогах сбора урожая сельскохозяйственных культур в 2019г.</b>	декабрь	278 (э) 287 (б)

## СПРАВОЧНЫЙ МАТЕРИАЛ



187	<b>Сельское хозяйство Кемеровской области</b>	месячная	208
	<i>Производство скота и птицы на убой (в живом весе) по видам, молока, яиц, поголовье скота и птицы, продуктивность, наличие кормов, сея сельскохозяйственных культур и уборка урожая, вспашка зяби, отгрузка сельхозпродукции и ее остатки на конец отчетного месяца. Данные представлены за период с начала 2019г. по области (по всем категориям хозяйств) и в разрезе муниципальных районов (по сельскохозяйственным организациям, не относящимся к субъектам малого предпринимательства).</i>		





<b>188</b>	<b>Производство продукции животноводства во всех категориях хозяйств по муниципальным образованиям (Реализация программы развития сельского хозяйства и регулирование рынков сельхозпродукции, сырья и продовольствия на 2013-2020гг.)</b> - за I квартал 2019г.; - текущие данные за апрель-декабрь 2019г.	апрель месячная	<b>562</b> <b>1089</b>
<b>189</b>	<b>Внесение удобрений под посевы сельскохозяйственных культур в 2018г. по муниципальным образованиям</b>	март	<b>278</b>
<b>190</b>	<b>Состояние технической базы сельского хозяйства на 1 января 2018г. и 2019г. по муниципальным образованиям</b>	апрель	<b>278</b>
<b>191</b>	<b>Реализация сельскохозяйственной продукции в 2018г.</b> - по муниципальному образованию; - в разрезе муниципальных образований <i>Объемы реализации основных видов сельскохозяйственной продукции сельскохозяйственными организациями (кроме субъектов малого предпринимательства) заготовительным организациям, потребкооперации, на рынке, через собственные магазины, систему общественного питания, по бартерным сделкам (обменным операциям); выручка от реализации реализованной сельхозпродукции.</i>	май	<b>278</b> <b>383</b>
<b>192</b>	<b>Уточненные месячные итоги (пересчеты) производства продукции животноводства во всех категориях хозяйств по муниципальным образованиям за 2018г.</b>	июнь	<b>7376</b>
<b>193</b>	<b>Поголовье крупного рогатого скота и коров во всех категориях хозяйств на 1 октября 2019г. по муниципальным образованиям</b>	октябрь	<b>383</b>

## СПРАВКИ

- |            |  |         |                    |
|------------|--|---------|--------------------|
| <b>194</b> | <b>Состояние животноводства в сельскохозяйственных организациях, кроме субъектов малого предпринимательства (по муниципальному образованию; по заявке)</b> | февраль | 278 (э)<br>287 (б) |
| <b>195</b> | <b>Оперативные данные по производству картофеля и овощей в хозяйствах населения за 2019г. по муниципальным образованиям</b>                                | октябрь | 278 (э)<br>287 (б) |
| <b>196</b> | <b>Сбор урожая сельскохозяйственных культур в 2019г. по муниципальному образованию (предварительные итоги)</b>   | декабрь | 278 (э)<br>287 (б) |

## ЭКОЛОГИЯ

### СБОРНИК

- |            |  |          |                      |
|------------|--|----------|----------------------|
| <b>197</b> | <b>Экология Кемеровской области. 2014-2018</b> | сентябрь | 1500 (э)<br>1642 (б) |
|------------|--|----------|----------------------|
- 

 Содержит показатели, характеризующие инвестиции в основной капитал на природоохранные мероприятия и текущие затраты на охрану природы, состояние атмосферного воздуха, земельных и водных ресурсов, лесного и охотничьего хозяйства; использование, обезвреживание отходов производства и потребления. В сборник включены данные по муниципальным образованиям Кемеровской области, а так же регионам Сибирского федерального округа.

### БЮЛЛЕТЕНИ

- |            |   |     |                    |
|------------|---|-----|--------------------|
| <b>198</b> | <b>Текущие затраты на охрану природы в 2018г.</b> | май | 268 (э)<br>281 (б) |
|------------|---|-----|--------------------|
- Текущие затраты на охрану и рациональное использование водных ресурсов, на охрану атмосферного воздуха, окружающей среды от отходов производства и потребления, на рекультивацию земель в разрезе муниципальных образований и видов экономической деятельности.

**ЭКСПРЕСС-ИНФОРМАЦИЯ**

**199** **О текущих затратах на охрану природы в 2018г.** апрель **278**

## ДЕЯТЕЛЬНОСТЬ МАЛОГО ПРЕДПРИНИМАТЕЛЬСТВА

**СБОРНИК**

**200** **Малое и среднее предпринимательство 2017-2018гг.** ноябрь **862**

*В сборнике представлены статистические данные по основным экономическим показателям деятельности субъектов малого и среднего предпринимательства – малых и средних предприятий, индивидуальных предпринимателей за 2017-2018гг. по области.*

**БЮЛЛЕТЕНИ**

**201** **Малые предприятия Кузбасса в 2018г.** май **392**



*В бюллетене приводятся основные показатели деятельности малых предприятий в том числе микропредприятий юридических лиц, полученные по результатам проведения выборочных обследований. Итоги приведены в целом по области.*

**202** **Финансы организаций малого бизнеса Кемеровской области за 2018г.** октябрь **936 (э)  
1160 (б)**



*По данным бухгалтерской (финансовой) отчетности организаций, относящихся к субъектам малого предпринимательства. Публикуется информация об имуществе, финансовых результатах, состоянии платежей и расчетов, платежеспособности и финансовой устойчивости в разрезе муниципальных образований, области в целом и по основным видам экономической деятельности.*

**ЭКСПРЕСС-ИНФОРМАЦИИ**

- |            |   |                                     |                            |
|------------|---|-------------------------------------|----------------------------|
| <b>203</b> | <b>О деятельности малых предприятий</b>                         | за 2018г.<br>(март),<br>квартальная | <b>278 (э)<br/>287 (б)</b> |
| <b>204</b> | <b>О деятельности индивидуальных предпринимателей в 2018 г.</b> | июль                                | <b>278 (э)<br/>287 (б)</b> |

**ОСНОВНЫЕ ЭКОНОМИЧЕСКИЕ ПОКАЗАТЕЛИ  
ДЕЯТЕЛЬНОСТИ ОРГАНИЗАЦИЙ**
**БЮЛЛЕТЕНИ**

- |            |   |          |                            |
|------------|---|----------|----------------------------|
| <b>205</b> | <b>Финансовое состояние организаций Кемеровской области</b><br><i>Данные о финансовых результатах деятельности, состоянии задолженности организаций по видам экономической деятельности. В квартальные месяцы (март, май, август, ноябрь) дополнительно публикуются показатели, характеризующие имущество, доходы и расходы, финансовую устойчивость, рентабельность организаций по видам экономической деятельности.</i>                 | месячная | <b>331 (э)<br/>792 (б)</b> |
| <b>206</b> | <b>Финансовое состояние организаций по муниципальным образованиям Кемеровской области за 2018г.</b><br><i>Показатели, характеризующие финансовое состояние организаций по муниципальным образованиям: сальдированный финансовый результат, удельный вес убыточных организаций, сумма убытка, дебиторская и кредиторская задолженность, темпы изменения показателей и структура просроченной дебиторской и кредиторской задолженности.</i> | март     | <b>331 (э)<br/>754 (б)</b> |
| <b>207</b> | <b>Финансовый рейтинг организаций по муниципальным образованиям Кемеровской области за 2018г.</b><br><i>Приведен финансовый рейтинг организаций области с указанием вида деятельности и муниципального образования.</i>   | март     | <b>337 (э)<br/>535 (б)</b> |

- 208 Основные показатели финансово-хозяйственной деятельности организаций Кемеровской области за 2018г.** август **593 (э)  
1515 (б)**
- Результаты финансово-хозяйственной деятельности коммерческих организаций (кроме субъектов малого предпринимательства) по данным бухгалтерской (финансовой) отчетности в соответствии с перечнем показателей, утвержденным Росстатом, в разрезе видов экономической деятельности.*
- 209 Финансово-хозяйственная деятельность организаций Кемеровской области в 2018г.** ноябрь **988 (э)  
1145 (б)**
- Бюллетень сформирован по данным бухгалтерской (финансовой) отчетности, по полному кругу организаций. Приведены данные о состоянии имущества, расчетов организаций области, формировании финансовых результатов, удельный вес убыточных, прибыльных организаций, показатели, характеризующие платежеспособность и финансовую устойчивость в разрезе видов экономической деятельности, а также в разрезе муниципальных образований.*
- 210 Основные показатели деятельности организаций за 2018г.** декабрь **962 (э)  
1152 (б)**
- (без субъектов малого предпринимательства)  
Представлены основные сведения о деятельности организаций (количество организаций, оборот организаций, выпуск товаров и услуг, затраты на производство и продажу продукции, численность работников, ФЗП) по юридическим лицам всех форм собственности, осуществляющим производство товаров и услуг (кроме субъектов малого предпринимательства, бюджетных организаций, банков, страховых и прочих финансово-кредитных организаций) по видам экономической деятельности в целом по области. Отдельные показатели*

деятельности организаций (количество организаций, их организационная структура, оборот организаций, выпуск товаров и услуг, затраты на производство и продажу продукции) приведены в разрезе муниципальных образований. Сформирован по данным годовой формы №1-предприятие.

## ЭКСПРЕСС-ИНФОРМАЦИИ

- 211** О затратах на производство и продажу продукции (товаров, работ и услуг) по основным видам экономической деятельности в Кемеровской области



квартальная  
(июль,  
сентябрь,  
декабрь)

**278 (э)**  
**287 (б)**

## ИНВЕСТИЦИИ

### СБОРНИК

- 212** Инвестиционная деятельность в Кемеровской области в 2014-2018гг.

Представлена информация об инвестициях: финансовые вложения, инвестиции в основной капитал по источникам финансирования, видам экономической деятельности, формам собственности. Данные приводятся в целом по области и муниципальным образованиям.

октябрь

**857**

### БЮЛЛЕТЕНИ

- 213** Инвестиции в экономику Кемеровской области

Финансовые вложения (краткосрочные и долгосрочные). Инвестиции в основной капитал по видам экономической деятельности, направлениям вложенных средств, источникам финансирования. Данные приводятся в целом по области.

квартальная  
(май, август,  
ноябрь),  
март, июнь  
(за 2018г.)

**409**

**514**

- 214** Инвестиционная активность предприятий в 2019г.

Данные приведены по результатам выборочного обследования инвестиционной активности организаций, осуществляющих деятельность в сфере добычи полезных ископаемых, обрабатывающей

ноябрь

**253**

промышленности, обеспечения электрической энергией, газом и паром; кондиционирования воздуха, водоснабжения; водоотведения, организации сбора и утилизации отходов, деятельности по ликвидации загрязнений.

## ЭКСПРЕСС-ИНФОРМАЦИИ

<b>215</b>	<b>Инвестиции в основной капитал, направленные на строительство объектов, включенных в федеральную адресную инвестиционную программу</b>	месячная, начиная с мая, февраль (за 2018г.)	<b>278</b>
<b>216</b>	<b>Об инвестициях в основной капитал</b>	квартальная (май, август, ноябрь), февраль, июнь (за 2018г.)	<b>278</b>
<b>217</b>	<b>Инвестиции в основной капитал, направленные на охрану окружающей среды и рациональное использование природных ресурсов в 2018г.</b>	март	<b>278</b>

## ФИНАНСОВАЯ ДЕЯТЕЛЬНОСТЬ

### СБОРНИК

<b>218</b>	<b>Государственные финансы Кемеровской области</b>	сентябрь	<b>831 (э) 942 (б)</b>
------------	--	----------	----------------------------

*Информация о доходах и расходах консолидированного бюджета области, структуре распределения доходов и расходов по уровням бюджетной системы области, показатели местного бюджета в разрезе муниципальных образований, данные бюджетов государственных внебюджетных фондов, а также информация о поступлении и задолженности налоговых плательщиков и сборов в бюджетную систему Кемеровской области за 2016-2018гг.*

## ЦЕНЫ И ТАРИФЫ

### СБОРНИК






- |            |  |     |                             |
|------------|--|-----|-----------------------------|
| <b>219</b> | <b>Цены в Кузбассе</b><br><i>Статистические данные за 2015-2018гг. об уровне и динамике цен и тарифов на потребительском рынке, рынке жилья, в производстве промышленных товаров, сельском хозяйстве, строительстве, на грузовом транспорте и в связи. Приведены отдельные показатели, характеризующие уровень жизни населения области, межрегиональные сравнения. Табличные и графические материалы снабжены методологическими комментариями.</i> | май | <b>991 (э)<br/>1072 (б)</b> |
|------------|--|-----|-----------------------------|



### БЮЛЛЕТЕНИ

- |            |  |          |                            |
|------------|--|----------|----------------------------|
| <b>220</b> | <b>Средние цены (тарифы) на потребительском рынке Кемеровской области</b><br><i>Средние цены на потребительские товары и платные услуги по области, а также городам, где проводится наблюдение за ценами (Кемерово, Новокузнецк, Прокопьевск, Юрга).</i>                 | месячная | <b>222 (э)<br/>378 (б)</b> |
| <b>221</b> | <b>Средние цены на потребительские товары и услуги (по отдельным городам Сибири)</b><br><i>Сводные индексы потребительских цен, средние цены на наблюдаемые потребительские товары и платные услуги.</i>   | месячная | <b>222 (э)<br/>327 (б)</b> |
| <b>222</b> | <b>Средние цены и индексы цен на потребительские товары и услуги по Кемеровской области</b><br><i>Содержит информацию о средних ценах на потребительские товары и услуги по области, а также индексы цен по товарам и товарным группам к различным базисным периодам</i> | месячная | <b>374 (э)<br/>578 (б)</b> |



- |   |  |          |                            |
|---|--|----------|----------------------------|
| <b>223</b>  | <b>Индексы цен и тарифов в Кемеровской области</b>   | месячная | <b>250 (э)<br/>282 (б)</b> |
|  | <i>Индексы цен на потребительском рынке (по области, отдельным регионам Сибирского федерального округа, группам товаров и услуг), стоимость набора основных продуктов питания, индексы цен производителей промышленной, сельскохозяйственной, строительной продукции, индексы тарифов на перевозку грузов, а также ежеквартально – индексы цен на рынке жилья и на услуги связи для юридических лиц.</i> |          |                            |
|  | <i>Индексы цен на потребительском рынке (по области, отдельным регионам Сибирского федерального округа, группам товаров и услуг), стоимость набора основных продуктов питания, индексы цен производителей промышленной, сельскохозяйственной, строительной продукции, индексы тарифов на перевозку грузов, а также ежеквартально – индексы цен на рынке жилья и на услуги связи для юридических лиц.</i> |          |                            |
| <b>224</b>  | <b>Индексы цен на потребительские товары и услуги по отдельным регионам СФО</b>  | месячная | <b>383</b>                 |
|  | <i>Индексы потребительских цен на наблюдаемые потребительские товары и платные услуги по Кемеровской области и соседним регионам Сибирского федерального округа.</i>   |          |                            |

### ЭКСПРЕСС-ИНФОРМАЦИИ

- |            |   |   |   |
|------------|---|---|---|
|            |   |  |  |
| <b>225</b> | <b>Об уровне средних цен на потребительские товары и услуги</b>   | недельная   | <b>175 (э)<br/>204 (б)</b>  |
| <b>226</b> | <b>Об изменении средних цен на потребительские товары и услуги в Кемеровской области</b>  | недельная   | <b>175 (э)<br/>204 (б)</b>  |
| <b>227</b> | <b>Об индексах потребительских цен в Кемеровской области</b>  | месячная  | <b>278 (э)<br/>287 (б)</b>  |
| <b>228</b> | <b>О стоимости минимального набора продуктов питания по субъектам Российской Федерации</b>  | месячная  | <b>278 (э)<br/>287 (б)</b>  |
| <b>229</b> | <b>О стоимости фиксированного набора потребительских товаров и услуг по субъектам Российской Федерации</b><br>(для межрегиональных сопоставлений покупательной способности населения) | месячная  | <b>278 (э)<br/>287 (б)</b>  |
| <b>230</b> | <b>О динамике цен на рынке жилья в Кемеровской области</b>  | квартальная   | <b>278 (э)<br/>287 (б)</b>  |

## ИНФОРМАЦИОННЫЕ УСЛУГИ

Предоставление информационно-статистических материалов в печатном или электронном виде

**Нужна полная, объективная информация по теме в одном источнике?**

**Воспользуйтесь изданиями Кемеровостата!**

- аналитические публикации по значимым социальным и экономическим процессам в Кузбассе
- основные статистические показатели в динамике
- сравнение Кемеровской области с другими регионами Сибирского федерального округа
- итоги статистических наблюдений, обследований, переписей

*Жизнь Кузбасса  
в цифрах*



**Электронная версия Каталога статистических изданий - на Интернет-портале Кемеровостата в разделе «Публикации»**

Для оформления подписки на предоставление информации в течение года необходимо заключить договор.

Подписка гарантирует оперативное получение заказных изданий.

Предоставление статистической информации  
по индивидуальному запросу заказчика

**Не нашли интересующей Вас информации  
в Каталоге и на Интернет-портале?**

**Обращайтесь с индивидуальным запросом!**



**ПРОСТОЙ ПУТЬ**  
**К НУЖНОЙ ИНФОРМАЦИИ**



Подробное описание информационных услуг и  
бланк запроса -  
на Интернет-портале Кемеровостата в разделе  
«Услуги».

## Статистическая информация окажет помощь при:

написании курсовых, выпускных,  
научно-исследовательских работ

оценке перспективы развития нового бизнеса

анализе экономической и социальной  
ситуации

принятии верного управленческого решения

Договор или запрос на получение статистической информации нужно отправить в наш адрес:

- по почте: 650000, г. Кемерово, пр. Кузнецкий, 25
- по факсу: 77-83-00, 36-50-20 (приемная)
- по электронной почте [post@kemerovostat.ru](mailto:post@kemerovostat.ru)  
или [marketing@kemerovostat.ru](mailto:marketing@kemerovostat.ru)  
(отдел информационно-статистических услуг)

Консультацию по вопросам получения статистической информации можно получить в отделе информационно-статистических услуг по телефонам:  
(384 2) 77-83-00 (доб. 2200), 77-83-00 (доб. 2205)