

КАТАЛОГ 2020



**Статистические
издания и
информационные
услуги**

Государственная статистика – это компас социального и экономического развития страны и ее места в мире.

И.И. Елисеева, член-корреспондент РАН,
директор социологического института РАН

Кемеровостат предлагает ознакомиться с содержанием «Каталога статистических изданий и информационных услуг» на 2020 год.

Каталог содержит перечень информационно-статистических, аналитических и справочных материалов, характеризующих основные аспекты социально-экономического развития Кузбасса, муниципальных образований, а также регионов Сибирского федерального округа.

Предлагаемая информация представляет интерес для широкого круга пользователей:

органов государственной власти и местного самоуправления

организаций всех форм собственности

научных и учебных заведений

средств массовой информации

предпринимателей

Информационное обеспечение пользователей статистическими материалами осуществляется:

- на основе договоров (контрактов);
- в соответствии с соглашениями об информационном взаимодействии.

В случае отсутствия заявок на какие-либо издания до 1 апреля 2020 г. Кемеровостат оставляет за собой право отменить официальный выпуск этих материалов.

Цены на статистические издания рассчитаны в соответствии с п.2.5.1 «Порядка расчета стоимости предоставления статистической информации на основе договоров об оказании информационных услуг», утвержденного руководителем Федеральной службы государственной статистики 29.10.2018 №153-У.

При расчете стоимости статистических изданий учитывались многолетняя практика и фактически сложившаяся трудоемкость работ при подготовке официальных публикаций специалистами Кемеровостата.

Обращаем внимание:

- ✓ представленные в каталоге издания являются информационным продуктом, созданным Кемеровостатом в результате реализации своих полномочий по оказанию информационных услуг заинтересованным пользователям на основе договоров (контрактов);
- ✓ информация, содержащаяся в изданиях, не подлежит тиражированию, использованию в коммерческих целях и передаче третьим лицам без предварительного письменного разрешения Кемеровостата;
- ✓ указанные сроки выхода публикаций могут быть изменены без предварительного уведомления заказчиков в связи с изменениями в Федеральном плане статистических работ и фактических сроков обработки информации.

Для заказчиков, находящихся на территории г.Кемерово, предусматривается самостоятельное получение изданий в Кемеровостате.



Приглашаем к сотрудничеству
и предлагаем стать пользователем
статистической информации!

СОДЕРЖАНИЕ

Статистические издания

Комплексные информационно-аналитические материалы по Кемеровской области	5
Демография и здравоохранение	8
Доходы и уровень жизни населения	13
Социальная сфера	16
Трудовые ресурсы, оплата и условия труда работников	19
Жилищно-коммунальное хозяйство	24
Макроэкономические показатели	27
Промышленное производство, электроэнергетика	28
Строительство	30
Основные фонды	31
Транспорт	31
Торговля и услуги	32
Сельское, лесное и охотничье хозяйство	35
Экология	40
Деятельность малого предпринимательства	41
Основные экономические показатели деятельности организаций	42
Финансовая деятельность	44
Инвестиции	44
Цены и тарифы	45
Информационные услуги	47

ХАРАКТЕРИСТИКА ВЫПУСКАЕМЫХ ИНФОРМАЦИОННО-СТАТИСТИЧЕСКИХ МАТЕРИАЛОВ

1. Информационно-аналитический обзор – комплексный материал о социально-экономическом положении территории за определенный период, предусматривающий, наряду с текстовой, использование табличной информации и графиков.

2. Статистический сборник – табличный материал по итогам постоянных и единовременных статнаблюдений годовой периодичности, содержащий данные за ряд лет (в динамике) в виде абсолютных (штуках, тоннах, тысячах рублей и т.д.), относительных (удельный вес, темпы роста) и качественных (в расчете на одного жителя, на 1000 человек населения и т.д.) показателей, как правило, с кратким методологическим комментарием.

3. Статистический бюллетень – табличный материал годовой (полугодовой, квартальной, месячной) периодичности, содержащий информацию нарастающим итогом или за месяц текущего и прошлого года, в виде абсолютных и относительных показателей (темпы роста, удельный вес).




4. Экспресс-информация – краткая оперативная информация по данным статистических наблюдений или выборочных обследований, содержащая табличный и текстовый материал за определенный период.

5. Буклет – листовое издание в виде одного листа печатного материала. Содержит статистические данные, интересные факты из истории и современности и служит для популяризации статистики.


Для статистических материалов, выпускаемых в бумажном и электронных форматах, указаны цены для обоих форматов.






№ п/п	Наименование издания	Периодичность (срок выпуска)	Стоимость 1экз., рублей
КОМПЛЕКСНЫЕ ИНФОРМАЦИОННО- АНАЛИТИЧЕСКИЕ МАТЕРИАЛЫ ПО КУЗБАССУ			

ИНФОРМАЦИОННО- АНАЛИТИЧЕСКИЕ ОБЗОРЫ

- | | | | |
|------------------------------------------------------------------------------------------------------------------------------------------------------------------------|--------------------------------------------------------------------------------------------------------------------------------------------------------------------------------------------------------------------------------------------------------------------------------------------------------------------------------------------------------------------------|-------------------------------------------|--------------------|
| 1 | Социально-экономическое положение Кузбасса | месячная | 1238 (э) |
|  | <i>Комплексная информация о социально-экономическом положении области за месяц и период с начала года. В обзоре представлена информация по видам экономической деятельности, характеризующая деятельность организаций, данные по уровню и динамике цен, инвестициям, уровню жизни населения, занятости и безработице, демографической ситуации, социальным вопросам.</i> | | |
| 2 | Социально-экономическое положение Кемеровского городского округа | квартальная
(апрель,
июль, октябрь) | 663 (э)
699 (б) |
| 
 | <i>О состоянии экономики города по видам экономической деятельности. Содержатся материалы о состоянии рынка труда, социальной сферы, демографической ситуации.</i> | за 2019г. -
январь | |

СБОРНИКИ

- | | | | |
|-------------------------------------------------------------------------------------|--------------------------------------------------------------------------------------------------------------------------------------------------------------------------------------------------------------------------------------------------------------------------------------------------------------------------------------------------------------------------------------------------------------------------------------------------------------------|------|---------|
| 3 | Кузбасс в цифрах (карманный) | март | 418 (б) |
|  | <i>Краткая характеристика экономического и социального развития области в 2018-2019гг. (за 2019г. данные предварительные). Информация о производстве товаров и услуг, инвестиционной и строительной деятельности, работе транспорта и связи, уровне жизни населения, социальной инфраструктуре области, ситуации на рынке товаров и услуг, занятости и безработице, инфляционных процессах, межрегиональные сравнения в рамках Сибирского федерального округа.</i> | | |

- | | | | |
|----------------------------------------------------------------------------------------------------------------------------------------------------------------------------|--------------------------------------------------------------------------------------------------------------------------------------------------------------------------------------------------------------------------------------------------------------------------------------------------------------------------------------------------------------------------------------------------------------------------------------------------------------------------------------------------------------------------------------------------------------------------------------------------------------------------------------------------------------------------|----------|------------------------------|
|  | <p>4 Кемерово в цифрах (карманный)
 <i>Краткая информация о социально-экономическом положении областного центра в 2019г. в сравнении с предыдущим годом. Оперативные данные по видам экономической деятельности, показатели, характеризующие демографические процессы, рынок труда, социальную сферу и уровень жизни населения.</i></p> | апрель | 397 (б) |
|  | <p>5 Городской округ (муниципальный округ / муниципальный район) в цифрах (карманный) при наличии заказа</p> | апрель | 391 (б) |
| 
 | <p>6 Статистический ежегодник «Кузбасс. 2020»
 <i>Содержит данные за 2015-2019гг. о природных ресурсах и охране окружающей среды, демографической ситуации, занятости и безработице, уровне жизни населения, социальной сфере. Приведена информация о валовом региональном продукте, основных фондах, финансовых результатах деятельности организаций, производстве и инвестициях, сельском хозяйстве, транспорте, связи, инфляционных процессах, приватизации и малом предпринимательстве, оптовой, розничной торговле и сфере услуг, внешнеэкономической деятельности. Основные показатели приведены в сравнении с данными по Российской Федерации.</i></p> | август | 2814 (э)
2976 (б) |
| 
 | <p>7 Статистический ежегодник «Кемерово. 2015-2019»
 <i>Характеристика основных секторов экономики, данные о финансовом состоянии организаций, ценах. Помещена информация о занятости населения и безработице, об охране здоровья, образовании и культуре.</i></p> | август | 2442 (э)
2573 (б) |
|  | <p>8 Муниципальные образования Кузбасса
 <i>Информация по основным социально-экономическим индикаторам развития области в 2015-2019гг. в разрезе муниципальных образований. Отражены проблемы занятости и безработицы, оплаты труда. Помещена</i></p> | сентябрь | 852 (э) |

информация о социальной и производственной сферах, ситуации на рынке товаров и услуг, состоянии финансов, инвестиционной деятельности, охране окружающей среды. По ряду показателей приведена рейтинговая оценка территорий, указан удельный вес в объемах по области. Иллюстрирован картограммами.

БЮЛЛЕТЕНИ

- | | | | |
|-----------|--------------------------------------------------------------------------------------------------------------------------------------------------------------------------------------------------------------------------------------------------------------------------------------------------------------------------------------------------------------------------------------------------------------------------------------------------------------------------------------------------------------------------------------------------|----------|-----------------|
| 9 | <p>Статистические показатели социально-экономического положения муниципальных образований</p> <p><i>Основные показатели социально-экономического положения муниципальных образований. Информация представлена в табличном виде.</i></p> | месячная | 290 (э) |
| 10 | <p>Социально-экономический мониторинг регионов Сибирского федерального округа</p> <p><i>Статистические данные по отдельным показателям социально-экономического развития регионов Сибирского федерального округа. В табличном виде представлена информация о производстве товаров и услуг, инвестициях и строительстве, сельском хозяйстве, транспорте, оптовой и розничной торговле, рынке труда, финансах, институциональных преобразованиях, уровне жизни, ценах, демографической ситуации, правонарушениях в регионах округа.</i></p> | месячная | 741 (э) |
| 11 | <p>Мониторинг социально-экономического положения муниципальных образований Кузбасса</p> <p><i>Комплексная сравнительная оценка уровня социально-экономического развития территорий области на основе интегральных величин на базе удельных показателей, охватывающих различные стороны жизнедеятельности муниципальных образований. Ранжирование и группировка территорий производится по каждому из</i></p> | март | 1616 (э) |

направлений функционирования и уровню социально-экономического развития в целом отдельно по городским округам и муниципальным районам (муниципальным округам).



12 Обеспеченность муниципальных образований Кузбасса объектами инфраструктуры в 2019г.

сентябрь

914 (э)

Содержится информация об обеспеченности муниципальных образований объектами бытового обслуживания, розничной торговли и общественного питания, спортивными сооружениями, учреждениями здравоохранения, почтовой и телефонной связью. Приведены данные о состоянии коммунальной сферы. Сведения представлены на конец 2019г. по всем муниципальным образованиям Кузбасса (включая городские и сельские поселения).

ДЕМОГРАФИЯ И ЗДРАВООХРАНЕНИЕ

Кемеровостат продолжает выпуск серии изданий , содержащих детализированную информацию для анализа важнейших социально-демографических проблем Кузбасса в разрезе муниципальных образований на основе инициативных расчетов показателей таблиц рождаемости и смертности по городским округам и муниципальным районам области, а также выпуск сборников с подтабличными комментариями и выводами. 

СБОРНИКИ



13 Демографический ежегодник

июнь

1661 (э)

1823 (б)

Динамика численности населения, рождаемости, смертности, браков и разводов, миграционные процессы в области и муниципальных образованиях. Помещена краткая информация по здравоохранению в области. Ежегодник содержит сопоставления по основным показателям с регионами Сибирского федерального округа.

14 **Смертность населения муниципальных образований Кузбасса в трудоспособном возрасте по причинам смерти** октябрь **1375 (э)**
1548 (б)



Данные о смертности населения трудоспособного возраста (в том числе мужчин и женщин) по причинам смерти и возрастным группам; динамика возрастных коэффициентов смертности и коэффициентов смертности населения в трудоспособном возрасте по причинам смерти за 2015-2019гг. Характеризуются изменения структуры смертности лиц трудоспособного возраста, удельного веса умерших в этом возрасте в общем числе умерших от отдельных причин. Показатели представлены в сравнении с данными по Кемеровской области, другим регионам России, общероссийским уровнем и сложившимся по Сибирскому федеральному округу. Иллюстрирован картограммами.

15 **Рождаемость в муниципальных образованиях Кузбасса: современный уровень, тенденции и потенциал** октябрь **1275 (э)**
1396 (б)



По области и муниципальным образованиям отражены уровень рождаемости, динамика общего и специальных коэффициентов рождаемости, их качественная характеристика по шкале оценки интенсивности, чистый коэффициент воспроизводства, данные о числе родившихся по возрасту, брачному состоянию матери, очередности рождения. Помещена информация о ряде факторов, влияющих на уровень рождаемости: динамике численности женщин 15-49 лет, в том числе по 5-летним возрастным группам, смертности и миграционного оттока женщин фертильного возраста, высокого уровня смертности мужчин до 60 лет, количества заключенных браков. Основные показатели представлены в сравнении с данными по регионам России, общероссийским

уровнем и сложившимся по Сибирскому федеральному округу. Информация приводится за 2015-2019гг., отдельные показатели по Кемеровской области – за 1991-2019гг. и прогноз до 2035г.

16


Суммарный коэффициент рождаемости, ожидаемая продолжительность жизни при рождении, возрастные коэффициенты рождаемости и смертности по муниципальным образованиям Кузбасса (2015-2019гг.)

октябрь

1650 (э)

1781 (б)

Приведено распределение родившихся по возрасту матери, умерших - по полу и возрасту. Помещены **результаты расчета возрастных коэффициентов рождаемости и смертности, специального и суммарного коэффициентов рождаемости, ожидаемой продолжительности жизни при рождении по муниципальным образованиям.**

Приводятся группировки и рейтинг муниципальных образований по суммарному коэффициенту рождаемости и ожидаемой продолжительности жизни при рождении, уровню смертности населения в трудоспособном возрасте. Помещены сравнения с Российской Федерацией, регионами Сибирского федерального округа, областными (краевыми, республиканскими) центрами регионов СФО.

БЮЛЛЕТЕНИ



17

Мониторинг демографической ситуации в муниципальных образованиях Кузбасса

квартальная
(май, август,
ноябрь)

610 (э)

650 (б)

Оперативные данные (абсолютные и относительные показатели) о рождаемости, смертности, в том числе по причинам смерти с рейтинговой оценкой муниципальных образований.

за 2019г. -
март

- | | | | |
|-----------|--------------------------------------------------------------------------------------------------------------------------------------------------------------------------------------------------------------------------------------------------------------------------------------------------------------------------------------------------------------------------------------|----------|----------------------------|
| 18 | Численность населения Кузбасса на 1 января 2020г. | апрель | 450 (э)
496 (б) |
| | <i>Данные о численности населения области по административно-территориальному делению (по городам, районам, поселкам городского типа), а также в разрезе муниципальных образований (городских округов, муниципальных округов, муниципальных районов и входящих в их состав городских и сельских поселений). Содержит краткий анализ изменения демографической ситуации за 2019г.</i> | | |
| 19 | Миграция населения Кузбасса в 2019г. | апрель | 699 (э)
778 (б) |
| | <i>Сведения о числе прибывших в область и выбывших из области, миграционные потоки, миграционный прирост (убыль) населения, состав мигрантов по полу, возрасту, уровню образования, причине смены места жительства, брачному состоянию. Общие итоги миграции населения приведены в разрезе муниципальных образований области.</i> | | |
| 20 | Производственный травматизм в муниципальных образованиях Кузбасса | апрель | 627 (э)
669 (б) |
| | <i>Данные за 2018-2019гг. о числе случаев травматизма на производстве, в том числе мужчин и женщин, уровне производственного травматизма, числе дней нетрудоспособности у пострадавших, затратах на мероприятия по охране труда, численности лиц с установленным профессиональным заболеванием.</i> | | |
| 21 | Численность населения Кузбасса по полу и возрасту на 1 января 2020г. | сентябрь | 854 (э)
929 (б) |
| | <i>Данные о численности населения области и муниципальных образований по полу и возрасту (детский и околопенсионный возраст – по одногодичным возрастам), коэффициенты демографической нагрузки на население трудоспособного возраста, средний возраст населения.</i> | | |

- 22 Оценка состояния здоровья населения Кузбасса (по данным выборочного наблюдения)**
- Новинка!**
- по мере получения данных из Росстата **744 (э)
824 (б)**
- Статистическая информация о приверженности населения здоровому образу жизни, состоянии здоровья, пищевых привычках, занятиях физкультурой и спортом, повседневной физической активности, социальном самочувствии, распространенности поведенческих факторов риска, в том числе потреблении табака, алкоголя, наркотических средств. Данные представлены по различным социально-демографическим группам населения. Помещен ряд показателей для мониторинга достижения индикаторов национального проекта «Демография» (ожидаемая продолжительность здоровой жизни, доля граждан, ведущих здоровый образ жизни, доля граждан, систематически занимающихся физической культурой и спортом). Отдельные показатели приведены в сравнении с Российской Федерацией и регионами Сибирского федерального округа.*

ЭКСПРЕСС-ИНФОРМАЦИИ



- 23 Об итогах демографического развития Кузбасса в 2019г.** март **290 (э)
299 (б)**
- 24 О производственном травматизме на предприятиях Кузбасса в 2019г.** март **290 (э)
299 (б)**
- 25 О медицинском обслуживании населения Кузбасса в 2019г.** апрель **290 (э)
299 (б)**
- 26 О демографическом прогнозе Кузбасса до 2035г.** по мере получения данных из Росстата **290 (э)
299 (б)**

СПРАВКА



- 27 Основные показатели здравоохранения за 2019г. по муниципальным образованиям** май **290 (э)
299 (б)**

ДОХОДЫ И УРОВЕНЬ ЖИЗНИ НАСЕЛЕНИЯ

СБОРНИКИ

- 28 Семейный бюджет домохозяйств Кузбасса. 2015-2019** август **548 (э)
608 (б)**
- (по данным выборочного обследования бюджетов домашних хозяйств)*
- Новинка!** *Основные итоги выборочного обследования бюджетов домашних хозяйств: размер и структура располагаемых ресурсов и потребительских расходов, потребление продуктов питания, условия жизни домашних хозяйств. Информация представлена по домохозяйствам различного состава, уровня благосостояния и места проживания.*
- 29 Социальное положение и уровень жизни населения муниципальных образований Кузбасса** август **1549 (э)
1694 (б)**
- Сборник является наиболее полным изданием по вопросам социального развития за 2015-2019гг. Представлены основные показатели, характеризующие различные аспекты уровня жизни населения муниципальных образований области: демографическую ситуацию, занятость и безработицу, уровень оплаты и условия труда, пенсионное обеспечение, жилищные условия и коммунальное обслуживание, предоставление гражданам социальной поддержки и субсидий на оплату жилищно-коммунальных услуг, развитие системы здравоохранения, расходы бюджетов территорий на социально-культурные мероприятия, состояние потребительского рынка и окружающей природной среды, дополнительное образование детей и их оздоровление, правонарушения. Для сопоставления территорий области*

показатели приведены как в абсолютном, так и относительном выражении (на 1 жителя, показатели структуры и т.п.). В целом по области помещены данные о размере и структуре денежных доходов и их распределении по различным социально-демографическим группам населения, состоянию здоровья и образовании населения, расходах на социальное обеспечение, адресной социальной помощи и социальной защите отдельных категорий граждан, деятельности организаций культуры и отдыха. Приведены сравнения с данными по России в целом.

30 Денежные доходы и расходы населения Кузбасса в 2013-2018гг. август **640 (э)
694 (б)**

Новинка!

Представлена информация, характеризующая объем, состав, источники формирования и основные направления использования денежных доходов населения, а также показатели по среднедушевым, реальным денежным доходам населения, структуре денежных доходов и расходов населения. Показатели рассчитаны в соответствии с «Методологическими положениями по расчету показателей денежных доходов и расходов населения», утвержденными приказом Росстата от 02.07.2014 №465 с изменениями от 20.11.2018 №680.

БЮЛЛЕТЕНИ  

31 Основные итоги выборочного обследования бюджетов домашних хозяйств квартальная (май, июль, октябрь) **284(э)
305(б)**

Статистические данные, характеризующие размер и структуру располагаемых ресурсов и потребительских расходов по домашним хозяйствам различного состава, уровня благосостояния и места проживания.



- | | | | |
|-----------|---------------------------------------------------------------------------------------------------------------------------------------------------------------------------------------------------------------------------------------------------------------------------------------------------------------------------------------------------------------------------------------------------------------------------------------------------------------------------------------------------------------------------------------------------------------------------|---------------------------------|----------------------------|
| 32 | Потребление продуктов питания в домашних хозяйствах Кузбасса в 2018-2019гг.
(по данным выборочного обследования бюджетов домашних хозяйств)
<i>Приведены данные, характеризующие потребление и стоимость продуктов питания по основным группам, пищевую и энергетическую ценность продуктов питания. Информация представлена по различным социально-демографическим группам домохозяйств, городской и сельской местности.</i> | август | 406(э)
452(б) |
| 33 | Суточный фонд времени населения в 2019г. (по данным выборочного наблюдения использования суточного фонда времени населением)
<i>Приведены статистические данные о затратах времени на трудовую занятость, обучение в образовательных организациях, ведение личного подсобного хозяйства, выполнение домашних обязанностей, уход за детьми и их воспитание, проведение досуга и обеспечение полноценного отдыха. Информация представлена в группировках по полу, возрастным группам, уровню образования в среднем за день недели, за рабочий и выходной дни.</i> | по мере поступления из Росстата | 744 (э)
824 (б) |

Новинка!

ЭКСПРЕСС-ИНФОРМАЦИИ



- | | | | |
|-----------|------------------------------------------------------------------------------------------------------------------------------------------------------------------------|----------------------------------------------|----------------------------|
| 34 | О прожиточном минимуме населения Кузбасса | квартальная (февраль, апрель, июль, октябрь) | 290 (э)
299 (б) |
| 35 | О доходах домашних хозяйств и их расходах (по данным выборочного обследования бюджетов домашних хозяйств) | квартальная (февраль, май, июль, октябрь) | 290 (э)
299 (б) |
| 36 | О структуре расходов домашних хозяйств на питание, услуги и покупку непродовольственных товаров (по данным выборочного обследования бюджетов домашних хозяйств) | квартальная (февраль, май, июль, октябрь) | 290 (э)
299 (б) |

- | | | | |
|------------------------------------------------------------------------------------------------------------------------------------------------------------------------------------|----------------------------------------------------------------------------------------------------------------------------------------------------------------------------------|--------------------------------------------------------------------------------------------------------|--------------------|
| 37 | О денежных доходах и расходах населения Кузбасса
(на основе разработки квартальных балансов) | квартальная за III кв. 2019 – февраль, за I кв. 2020 – август, за II кв. 2020 – ноябрь | 290 (э)
299 (б) |
| 38 | О реализации мер социальной поддержки отдельных категорий граждан по расходным обязательствам бюджета Кузбасса за 2019г. | март | 290 (э)
299 (б) |
| 39 | Об обеспеченности населения области предметами культурно-бытового и хозяйственного назначения в 2019г.
(по данным выборочного обследования бюджетов домашних хозяйств) | июль | 290 (э)
299 (б) |
| 40 | О распределении населения по среднедушевому денежному доходу за 2019г. | декабрь | 290 (э)
299 (б) |
| 41 | О денежных доходах и расходах населения Кузбасса за 2019г.
(по утвержденным годовым данным) | декабрь | 290 (э)
299 (б) |
| СПРАВКА   | | | |
| 42 | Денежные доходы и расходы населения Кузбасса
(по оперативным данным) | квартальная, за 2019 - февраль, за I кв. 2020 – май, за II кв. 2020 – август, за III кв. 2020 – ноябрь | 290 (э)
299 (б) |

СОЦИАЛЬНАЯ СФЕРА

СБОРНИК



- | | | | |
|----|----------------------------------------------------------------------------------------------------------------------------------------------------------------------------------------------------|--------|------------------|
| 43 | Использование информационно-коммуникационных технологий в организациях, домашних хозяйствах и населением. 2017-2019
<i>Представлены основные показатели использования информационно-</i> | август | 797(э)
882(б) |
|----|----------------------------------------------------------------------------------------------------------------------------------------------------------------------------------------------------|--------|------------------|

коммуникационных технологий в организациях (использование вычислительной техники и глобальных информационных сетей, затраты на ИКТ), домашних хозяйствах и населением Кемеровской области (использование персональных компьютеров, сети Интернет, взаимодействие с органами государственной власти и местного самоуправления, получение государственных и муниципальных услуг в электронном виде).

Материал подготовлен по данным ежегодного федерального статистического наблюдения по учитываемому кругу организаций, выборочного обследования населения по вопросам использования ИКТ.

БЮЛЛЕТЕНИ




- | | | | |
|-----------|-------------------------------------------------------------------------------------------------------------------------------------------------------------------------------------------------------------------------------------------------------------------------------------------------------------------------------------------------------------------------------------------------------------------------------------------------------------------------------------------------------------|----------------------------------------------------------------|------------------------------------------|
| 44 | <p>Пенсионное обеспечение населения Кузбасса</p> <p><i>Информация о численности пенсионеров, состоящих на учете в ОПФ по Кемеровской области, суммах назначенных им пенсий, среднем размере пенсии в соотношении с прожиточным минимумом пенсионера. Показатели, характеризующие уровень жизни пенсионеров. Получатели пенсий Кемеровской области и размер назначенной им пенсии. Данные представлены по видам пенсионного обеспечения, категориям пенсионеров и муниципальным образованиям.</i></p> | <p>квартальная
(март, июнь,
сентябрь,
декабрь)</p> | <p>281 (э)
338 (б)</p> |
| 45 | <p>Дошкольные образовательные организации Кузбасса. 2018-2019</p> <p><i>Представлены основные показатели деятельности дошкольных образовательных организаций в целом по области и в разрезе муниципальных образований.</i></p> | <p>июнь</p> | <p>387 (э)
444 (б)</p> |

ЭКСПРЕСС-ИНФОРМАЦИИ

46	О числе зарегистрированных преступлений по муниципальным образованиям	квартальная (январь, апрель, июль, октябрь)	290 (э) 299 (б)
47	О численности пенсионеров и среднем размере пенсий по муниципальным образованиям	квартальная (февраль, май, август, ноябрь)	290 (э) 299 (б)
48	О работе аспирантуры и докторантуры в 2019г.	апрель	290 (э) 299 (б)
49	О работе дошкольных образовательных организаций в 2019г.	апрель	290 (э) 299 (б)
50	О числе дошкольных образовательных организаций, численности детей и педагогических работников по муниципальным образованиям в 2019г.	апрель	290 (э) 299 (б)
51	О дополнительном образовании детей по муниципальным образованиям в 2019г.	апрель	290 (э) 299 (б)
52	Об использовании сети Интернет населением для получения государственных и муниципальных услуг в 2019г. (по данным выборочного наблюдения по вопросам использования населением информационных технологий и информационно-телекоммуникационных сетей)	май	290 (э) 299 (б)
53	Об использовании организациями компьютеров и компьютерных сетей в 2019г.	август	290 (э) 299 (б)
54	О деятельности научно-исследовательских учреждений в 2019г.	сентябрь	290 (э) 299 (б)
55	О деятельности детских оздоровительных лагерей в 2020г.	ноябрь	290 (э) 299 (б)
56	О числе детских оздоровительных лагерей и численности детей по муниципальным образованиям в 2020г.	ноябрь	290 (э) 299 (б)

ТРУДОВЫЕ РЕСУРСЫ, ОПЛАТА И УСЛОВИЯ ТРУДА РАБОТНИКОВ

СБОРНИКИ



- | | | | |
|-----------|------------------------------------------------------------------------------------------------------|-----|----------------------------|
| 57 | Численность и оплата труда отдельных категорий работников социальной сферы и науки. 2016-2019 | май | 617 (э)
701 (б) |
|-----------|------------------------------------------------------------------------------------------------------|-----|----------------------------|

Представлены данные о численности и оплате труда отдельных категорий работников социальной сферы и науки, в отношении которых предусмотрены мероприятия по повышению средней заработной платы в соответствии с Указом Президента Российской Федерации от 7 мая 2012г. № 597 "О мероприятиях по реализации государственной социальной политики". Информация приведена в целом по области и в разрезе муниципальных образований.

- | | | | |
|-----------|-----------------------------------------------|--------|------------------------------|
| 58 | Труд и занятость в Кузбассе. 2015-2019 | август | 1885 (э)
2027 (б) |
|-----------|-----------------------------------------------|--------|------------------------------|

Статистические данные о численности и структуре рабочей силы, занятого населения, масштабах и структуре безработицы, движении рабочей силы. Кадры органов государственной власти и местного самоуправления. Условия труда на предприятиях, подготовка кадров, оплата труда работающих, просроченная задолженность по заработной плате. Основные показатели статистики труда представлены в разрезе видов экономической деятельности, муниципальных образований и регионов Сибирского федерального округа.

БЮЛЛЕТЕНИ



- | | | | |
|-----------|-------------------------------------------------------------------------------------------|----------|----------------------------|
| 59 | Просроченная задолженность по заработной плате по видам экономической деятельности | месячная | 290 (э)
344 (б) |
|-----------|-------------------------------------------------------------------------------------------|----------|----------------------------|

Просроченная задолженность по заработной плате по видам экономической деятельности, источникам недофинансирования. Информация представлена по области и муниципальным образованиям.

- | | | | |
|-----------|--------------------------------------------------------------------------------------------------------------------------------------------------------------------------------------------------------------------------------------------------------------------------------------------------------------------------------------------------------------------------|--------|----------------------------|
| 60 | Численность и состав работников, замещавших государственные (муниципальные) должности и должности государственной (муниципальной) гражданской службы на 1 октября 2019г. | март | 548 (э)
660 (б) |
| | <i>Распределение работников, замещавших должности государственной гражданской и муниципальной службы, по полу, возрасту, образованию, стажу работы в государственных (муниципальных) органах. Данные представлены по ветвям власти и группам должностей. Численность работников, замещавших должности муниципальной службы, приведена по муниципальным образованиям.</i> | | |
| 61 | Заработная плата работников по профессиям и должностям за октябрь 2019г. | апрель | 541 (э)
599 (б) |
| | <i>Заработная плата работников организаций по группам профессий и должностей, полу и видам экономической деятельности. Отражен уровень оплаты труда работников отдельных профессий и должностей по возрастным группам, образованию, стажу работы.</i> | | |
| 62 | Условия труда работников в Кузбассе за 2019г. | апрель | 503 (э)
549 (б) |
| | <i>Приведены статистические данные о состоянии условий труда, гарантиях и компенсациях за работу во вредных и (или) опасных условиях труда. Представлена численность работников, занятых на работах с вредными и (или) опасными условиями труда, по учитываемым видам экономической деятельности и муниципальным образованиям.</i> | | |
| 63 | Численность и оплата труда работников по муниципальным образованиям в разрезе видов экономической деятельности за 2019г. | июнь | 640 (э)
713 (б) |
| | <i>(без субъектов малого предпринимательства)
Содержит годовые итоги по численности, фонду заработной платы, выплатам социального характера и среднемесячной</i> | | |

начисленной заработной плате работников по муниципальным образованиям в разрезе видов экономической деятельности.

ЭКСПРЕСС-ИНФОРМАЦИИ



64	О средней заработной плате работников по видам экономической деятельности (включая малые предприятия)	месячная	290 (э) 299 (б)
65	О средней заработной плате работников по отдельным регионам Сибири (включая малые предприятия)	месячная	290 (э) 299 (б)
66	О средней заработной плате работников по видам экономической деятельности (без субъектов малого предпринимательства)	квартальная (февраль, май, август, ноябрь)	290 (э) 299 (б)
67	О средней заработной плате работников по категориям в организациях социальной сферы и науки	квартальная (апрель, май, август, ноябрь)	290 (э) 299 (б)
68	О среднесписочной численности и среднемесячной начисленной заработной плате работников органов местного самоуправления по муниципальным образованиям в 2019г.	апрель	290 (э) 299 (б)
69	О числе высокопроизводительных рабочих мест в 2019г.	апрель	290 (э) 299 (б)
70	О численности работников, занятых во вредных и (или) опасных условиях труда в 2019г.	апрель	290 (э) 299 (б)

ИНФОРМАЦИОННЫЕ БУКЛЕТЫ



71	Численность и оплата труда работников органов государственной власти и местного самоуправления в 2019г.	апрель	283 (б)
72	Численность работников, замещавших должности государственных и муниципальных служащих, получивших дополнительное профессиональное образование в 2019г.	май	283 (б)

СПРАВКИ

73	Численность работников по видам экономической деятельности (включая малые предприятия)	месячная	290 (э) 299 (б)
74	Фонд заработной платы по видам экономической деятельности (включая малые предприятия)	месячная	290 (э) 299 (б)
75	Численность работников по муниципальным образованиям (без субъектов малого предпринимательства)	квартальная	290 (э) 299 (б)
76	Фонд заработной платы по муниципальным образованиям (без субъектов малого предпринимательства)	квартальная	290 (э) 299 (б)
77	Средняя заработная плата работников по муниципальным образованиям (без субъектов малого предпринимательства)	квартальная	290 (э) 299 (б)
78	Движение работников организаций (без субъектов малого предпринимательства)	квартальная	290 (э) 299 (б)
79	Неполная занятость работников (без субъектов малого предпринимательства)	квартальная	290 (э) 299 (б)
80	Численность работников списочного состава и наличие вакантных рабочих мест (без субъектов малого предпринимательства)	квартальная	290 (э) 299 (б)
81	Численность работников по видам экономической деятельности (без субъектов малого предпринимательства)	квартальная	290 (э) 299 (б)
82	Численность и оплата труда работников бюджетных организаций (без субъектов малого предпринимательства)	квартальная	290 (э) 299 (б)
83	Фонд заработной платы по видам экономической деятельности (без субъектов малого предпринимательства)	квартальная	290 (э) 299 (б)

84	Выплаты социального характера работникам по видам экономической деятельности (без субъектов малого предпринимательства)	квартальная	290 (э) 299 (б)
85	Выплаты социального характера работникам по муниципальным образованиям (без субъектов малого предпринимательства)	квартальная	290 (э) 299 (б)
86	Численность и среднемесячная заработная плата работников образования (без субъектов малого предпринимательства)	квартальная	290 (э) 299 (б)
87	Численность и среднемесячная заработная плата работников здравоохранения и социальных услуг (без субъектов малого предпринимательства)	квартальная	290 (э) 299 (б)
88	Численность и среднемесячная заработная плата работников культуры, спорта, организаций досуга и развлечений (без субъектов малого предпринимательства)	квартальная	290 (э) 299 (б)
89	Численность и среднемесячная заработная плата работников средних предприятий	квартальная	290 (э) 299 (б)
90	Численность высококвалифицированных работников и их доля в численности квалифицированных работников по видам экономической деятельности за 2019г.	март	290 (э) 299 (б)
91	Движение работников организаций по муниципальным образованиям за 2019г. (без субъектов малого предпринимательства)	март	290 (э) 299 (б)
92	Численность высококвалифицированных работников и их доля в численности квалифицированных работников по отдельным регионам Сибири за 2019г.	март	290 (э) 299 (б)

ЖИЛИЩНО-КОММУНАЛЬНОЕ ХОЗЯЙСТВО

СБОРНИКИ

- | | | | |
|-----------|-----------------------------------------------------------------------------------------------------------------------------------------------------------------------------------------------------------------------------------------------------------------------------|----------|------------------------------------------|
| 93 | <p>Жилищный фонд Кузбасса. 2015-2019
 <i>Наличие жилищного фонда области и его характеристика (год постройки, материал стен, уровень благоустройства). Жилищные условия населения. Ввод нового жилья. Характеристика жилищного фонда по регионам СФО.</i></p> | сентябрь | <p>628 (э)
718 (б)</p> |
| 94 | <p>Коммунальное хозяйство Кузбасса. 2015-2019
 <i>Наличие коммунальных объектов, в том числе сетей; аварийность и потери ресурсов в натуральном выражении; объем и стоимость коммунальных услуг. Информация в разрезе муниципальных образований области.</i></p> | сентябрь | <p>683 (э)
818 (б)</p> |

БЮЛЛЕТЕНИ

- | | | | |
|-----------|------------------------------------------------------------------------------------------------------------------------------------------------------------------------------------------------------------------------------------------------------------------------------------------------------------------------------------------------------------------------------------------------------------------------------------------------------------------------------------------------|--------|------------------------------------------|
| 95 | <p>Предоставление гражданам социальной поддержки и субсидий на оплату жилищно-коммунальных услуг в 2019г.
 <i>(включает аналитический материал)</i>
 <i>Численность граждан – получателей социальной поддержки и число семей, получающих субсидии на оплату жилого помещения и коммунальных услуг. Объем средств, предусмотренных на предоставление льгот и субсидий по оплате жилищно-коммунальных услуг. Информация представлена в разрезе муниципальных образований.</i></p> | апрель | <p>484 (э)
587 (б)</p> |
| 96 | <p>Жилищное хозяйство муниципальных образований области в 2019г.
 <i>Распределение жилищного фонда области по муниципальным образованиям, по формам собственности, уровню благоустройства. Наличие жилых зданий, количество квартир и их распределение по числу комнат. Приватизация жилья, получение квартир и улучшение жилищных условий.</i></p> | август | <p>580 (э)
704 (б)</p> |

- 97 Водоснабжение и водоотведение в Кузбассе в 2019г.** август **610 (э)
667 (б)**

(включает аналитический материал)

Число и протяжение водопроводов и отдельных водопроводных и канализационных сетей, установленная производственная мощность водопроводов и пропускная способность очистных сооружений; объемы поднятой и поданной в сеть воды, отпуск воды населению и социальной сфере, пропуск канализационных стоков через очистные сооружения. Число аварий, утечка и неучтенный объем воды. Среднегодовая балансовая стоимость производственных мощностей водопроводных и канализационных систем. Информация представлена в разрезе муниципальных образований.

- 98 Теплоснабжение населения и социальной сферы Кузбасса в 2019г.** август **551 (э)
588 (б)**

(включает аналитический материал)

Источники теплоснабжения (котельные) и их мощность, число котельных, работающих на различном виде топлива, расходы топлива, протяжение тепловых и паровых сетей в двухтрубном исчислении различного диаметра, в том числе нуждающихся в замене. Производство тепловой энергии котельными различной мощности, отпуск тепловой энергии населению и на коммунально-бытовые нужды. Число аварий и среднегодовая балансовая стоимость производственных мощностей источников теплоснабжения. Информация представлена в разрезе муниципальных образований.

ЭКСПРЕСС-ИНФОРМАЦИИ



- 99 Об оплате коммунальных услуг гражданами, имеющими прямые договоры с ресурсоснабжающими организациями, в разрезе муниципальных образований** квартальная (апрель, июнь, сентябрь, декабрь) **290 (э)
299 (б)**

100	Об оплате гражданами коммунальных услуг по видам	квартальная (апрель, июнь, сентябрь, декабрь)	290 (э) 299 (б)
101	Об оплате населением, проживающим в многоквартирных жилых домах, жилого помещения и коммунальных услуг в разрезе муниципальных образований	квартальная (апрель, июнь, сентябрь, декабрь)	290 (э) 299 (б)
102	Об оплате населением, проживающим в многоквартирных жилых домах, жилого помещения и коммунальных услуг по видам	квартальная (апрель, июнь, сентябрь, декабрь)	290 (э) 299 (б)
103	О предоставлении гражданам социальной поддержки и субсидий на оплату жилищно-коммунальных услуг	квартальная (март, май, август, ноябрь)	290 (э) 299 (б)
104	О предоставлении гражданам субсидий на оплату жилищно-коммунальных услуг в разрезе муниципальных образований	квартальная (март, май, август, ноябрь)	290 (э) 299 (б)
105	О предоставлении гражданам социальной поддержки по оплате жилищно-коммунальных услуг в разрезе муниципальных образований	квартальная (март, май, август, ноябрь)	290 (э) 299 (б)
106	О приватизации жилищного фонда в 2019г.	март	290 (э) 299 (б)
107	О благоустройстве городских населенных пунктов на 1 января 2020г.	март	290 (э) 299 (б)
108	О приборах учета потребления коммунальных услуг в жилищном фонде в 2019г.	апрель	290 (э) 299 (б)
109	О снабжении теплотенергией в 2019г.	апрель	290 (э) 299 (б)
110	О регистрации прав на жилые помещения в 2019г.	апрель	290 (э) 299 (б)
111	О работе канализаций в 2019г.	май	290 (э) 299 (б)

112	О работе водопроводов в 2019г.	май	290 (э) 299 (б)
113	О наличии жилищного фонда на 1 января 2020г.	июнь	290 (э) 299 (б)
114	О жилищном фонде муниципальных образований на 1 января 2020г.	июнь	290 (э) 299 (б)
115	О домах блокированной застройки муниципальных образований на 1 января 2020г.	июнь	290 (э) 299 (б)
116	О числе семей, получивших жилье в 2019г.	июнь	290 (э) 299 (б)

МАКРОЭКОНОМИЧЕСКИЕ ПОКАЗАТЕЛИ

СБОРНИК

117	Валовой региональный продукт Кузбасса <i>Основные макроэкономические характеристики экономики Кемеровской области в 2014-2018гг. Показатели производства и использования валового регионального продукта в текущих и сопоставимых ценах. Отдельные элементы счетов образования и использования доходов, операций с капиталом. Структура валового регионального продукта по видам экономической деятельности. Сведения по СФО для межрегионального сопоставления ВРП. Представленная информация сопровождается графическими и методологическими материалами.</i>	апрель	960 (э) 1062 (б)
-----	---------------------------------------------------------------------------------------------------------------------------------------------------------------------------------------------------------------------------------------------------------------------------------------------------------------------------------------------------------------------------------------------------------------------------------------------------------------------------------------------------------------------------------------------------------------------------	--------	---------------------

ЭКСПРЕСС-ИНФОРМАЦИЯ

118	О производстве валового регионального продукта в Кузбассе за 2018г. (утвержденные данные)	март	290 (э) 299 (б)
-----	-----------------------------------------------------------------------------------------------------	------	--------------------

ПРОМЫШЛЕННОЕ ПРОИЗВОДСТВО, ЭЛЕКТРОЭНЕРГЕТИКА

СБОРНИКИ



- | | | | |
|------------|---------------------------------------------------------------------------------------------------------------------------------------------------------------------------------------------------------------------------------------------------------------------------------|--------|----------------------------|
| 119 | Производство промышленной продукции микропредприятиями | ноябрь | 667 (э)
689 (б) |
| | <i>В сборнике приведены данные за 2015-2019гг. о производстве промышленной продукции микропредприятиями, полученные по результатам проведения выборочных обследований</i> | | |
| 120 | Топливо-энергетический комплекс Кузбасса | ноябрь | 707 (э)
759 (б) |
| | <i>Представлены данные за 2015-2019гг. о результатах производственной, финансовой и инвестиционной деятельности организаций; трудовых ресурсах и оплате труда; изменениях цен на основные виды продукции (работ, услуг); межрегиональные сравнения по основным показателям.</i> | | |

БЮЛЛЕТЕНИ



- | | | | |
|------------|---------------------------------------------------------------------------------------------------------------------------------------------------------------------------------------------------------------------------------------------------------------------------------------------------------------------------------------------------------------------------------------------------------------------------------------------------------------------------------------------------------------------------------------------|------------|----------------------------|
| 121 | Основные показатели промышленной деятельности | ежемесячно | 600 (э)
814 (б) |
| | <i>Оборот организаций, объем отгруженных товаров собственного производства, выполненных работ и услуг собственными силами в стоимостном выражении по фактическим видам экономической деятельности, промышленная продукция в натуральном выражении, индексы производства, численность персонала, оплата труда работников, финансовые результаты, цены производителей. Данные приводятся в целом по области, видам экономической деятельности. Представлены результаты промышленной деятельности регионов Сибирского федерального округа.</i> | | |

122	Основные показатели работы предприятий Кузбасса в сфере промышленного производства в 2019г. <i>Основные итоги (утвержденные), характеризующие промышленное производство в 2019г.: объем отгруженных товаров, индекс производства, производство основных видов промышленной продукции в натуральном выражении, использование производственных мощностей, инновационная активность предприятий. Данные приводятся в целом по области, видам экономической деятельности.</i>	ноябрь	1008 (э) 1134 (б)
------------	-------------------------------------------------------------------------------------------------------------------------------------------------------------------------------------------------------------------------------------------------------------------------------------------------------------------------------------------------------------------------------------------------------------------------------------------------------------------------------------	--------	------------------------------

ЭКСПРЕСС-ИНФОРМАЦИИ



123	Об основных показателях развития экономики Кузбасса	ежемесячно	290 (э) 299 (б)
124	Об индексе производства по видам экономической деятельности	ежемесячно за 2019г. - сентябрь	290 (э) 299 (б)
125	О производстве важнейших видов промышленной продукции	ежемесячно за 2019г. - май	290 (э) 299 (б)
126	Об объеме отгруженных товаров по видам экономической деятельности	ежемесячно за 2019г. - сентябрь	290 (э) 299 (б)
127	О создании и использовании передовых производственных технологий	апрель	290 (э) 299 (б)
128	Об использовании производственных мощностей по выпуску промышленной продукции	май	290 (э) 299 (б)
129	О балансе производства и потребления электроэнергии	май	290 (э) 299 (б)
130	Об инновационной активности предприятий	август	290 (э) 299 (б)

СТРОИТЕЛЬСТВО

СБОРНИК



- | | | | |
|------------|--------------------------------------------------------------------------------------------------------------------------------------------------------------------------------------------------------------------------------------------------------------------------------|----------|----------------|
| 131 | Строительство в Кузбассе в 2015-2019 гг.
<i>Представлена информация об объеме работ, выполненных по виду деятельности "Строительство", ввод в действие зданий жилого и нежилого назначения, производственных мощностей, жилых домов и объектов социальной сферы.</i> | сентябрь | 934 (э) |
|------------|--------------------------------------------------------------------------------------------------------------------------------------------------------------------------------------------------------------------------------------------------------------------------------|----------|----------------|

БЮЛЛЕТЕНЬ



- | | | | |
|------------|---------------------------------------------------------------------------------------------------------------------------------------------------------------------------------------------------------------------------------------------------------------------------------------------------------------------------------------------|----------------------------------------------|----------------|
| 132 | Строительство в Кузбассе
<i>Ввод в действие важнейших производственных мощностей, жилых домов, объектов социально-культурного назначения; строительство объектов, включенных в федеральную адресную инвестиционную программу; работы, выполненные по виду деятельности "Строительство". Данные приводятся в целом по области.</i> | квартальная
(апрель,
июль,
октябрь) | 391 (э) |
| | | за 2019г. -
март | 466 (э) |

ЭКСПРЕСС-ИНФОРМАЦИИ



- | | | | |
|------------|----------------------------------------------------------------------------|-------------------------------------|----------------------------------|
| 133 | О работах, выполненных по виду деятельности "Строительство" | месячная,
за 2019г. -
декабрь | 290 (э)
299 (б) |
| 134 | О жилищном строительстве | месячная,
за 2019г. -
март | 290 (э)
299 (б) |
| 135 | О построенных населением жилых домах | месячная,
за 2019г. -
март | 290 (э)
299 (б) |
| 136 | О строительстве объектов социальной сферы и коммунального хозяйства | квартальная,
за 2019г. -
март | 290 (э)
299 (б) |

СПРАВКА



- | | | | |
|------------|------------------------------------------------------------------------------------------------------------------------------------------------------------------------------------------------|----------------------------------|----------------|
| 137 | О стоимости строительства жилых домов (без учёта пристроек, надстроек, встроенных помещений и индивидуальных жилых домов, построенных населением за счет собственных и заёмных средств) | месячная,
за 2019г. -
март | 290 (э) |
|------------|------------------------------------------------------------------------------------------------------------------------------------------------------------------------------------------------|----------------------------------|----------------|

ОСНОВНЫЕ ФОНДЫ

СБОРНИК



138 Основные фонды Кузбасса

март

594 (э)

666 (б)

Показатели, характеризующие состояние основных фондов: наличие, обновление, ликвидацию, износ основных фондов по видам экономической деятельности и их структуре в 2016-2018гг. Табличные и графические материалы снабжены методологическими комментариями.

БЮЛЛЕТЕНЬ



139 Основные фонды коммерческих организаций Кузбасса в 2019г.

июль

484 (э)

622 (б)

Информация о наличии, обновлении, ликвидации, износе основных фондов коммерческих организаций (без субъектов малого предпринимательства) по видам экономической деятельности и их структуре.

ТРАНСПОРТ

БЮЛЛЕТЕНЬ



140 Сведения об автомобильных дорогах общего пользования местного значения и искусственных сооружениях на них, находящихся в собственности муниципальных образований

апрель

311 (э)

319 (б)

Характеристика автомобильных дорог местного значения, наличие и протяженность искусственных сооружений на них, наличие основных сооружений и оборудования, повышающих безопасность дорожного движения.

ТОРГОВАЯ И УСЛУГИ

СБОРНИК



- 141 Торговля в Кузбассе в 2015-2019гг.** октябрь **868(э)**
951(б)
- Представлены основные показатели розничной и оптовой торговли, общественного питания области за 2015-2019гг. Дана характеристика состояния видов экономической деятельности по основным экономическим показателям (количество организаций, численность занятого населения, среднемесячная заработная плата работников организаций, инвестиции в основной капитал, основные фонды, валовой региональный продукт). Отражены основные показатели финансово-хозяйственной деятельности организаций розничной, оптовой торговли и общественного питания, информация об уровне и динамике цен на потребительском рынке, итоги обследования бюджетов домашних хозяйств, выборочных наблюдений деловой активности организаций торговли, розничных рынков и ярмарок, индивидуальных предпринимателей, обеспеченность объектами торговли и общественного питания. Приведено сопоставление основных показателей торговли по регионам СФО и России.*

БЮЛЛЕТЕНИ



- 142 Торговля в Кузбассе**
- Данные об оборотах розничной и оптовой торговли, общественного питания, по хозяйствующим субъектам, о товарной структуре оборота розничной торговли, продаже основных потребительских товаров и отдельных видов продукции предприятиями оптовой торговли; информация об оборотах розничных торговых сетей; **итоги квартальных выборочных наблюдений**, характеризующих конъюнктуру и деловую*
- полугодовая за 2019г. - апрель **585 (э)**
630 (б)
- за I полугодие - сентябрь **488 (э)**
529 (б)

активность организаций розничной и оптовой торговли, розничные рынки и ярмарки. Приведено сопоставление основных показателей торговли по регионам СФО и России.

- | | | | |
|------------|---------------------------------------------------------------------------------------------------------------------------------------------------------------------------------------------------------------------------------------------------------------------------------------------------------------------------------|--------|----------------------------|
| 143 | Розничные рынки и ярмарки в муниципальных образованиях (2018-2019гг.) | март | 509 (э)
630 (б) |
| | <i>Представлены расчетные сведения за год в разрезе городских округов и муниципальных районов о количестве розничных рынков и ярмарок и наличии торговых мест на них по типам специализации, хозяйствующим субъектам, организаторам ярмарок, распределению мест и их фактическом использовании на рынках по торговым зонам.</i> | | |
| 144 | Использование топливно-энергетических ресурсов в 2019г. | май | 409 (э)
425 (б) |
| | <i>Использование, продажа населению и остатки топливно-энергетических ресурсов по отдельным видам по области и видам экономической деятельности (по предприятиям и организациям (кроме субъектов малого предпринимательства)).</i> | | |
| 145 | Вывоз и ввоз продукции (товаров) в 2019г. | август | 497 (э)
537 (б) |
| | <i>Представлены объемы вывоза и ввоза продукции (товаров) по видам на основе ОКПД2 в натуральном выражении предприятиями и организации (кроме микропредприятий) по регионам России.</i> | | |
| 146 | Розничная продажа основных потребительских товаров в 2019г. | август | 434 (э)
505 (б) |
| | <i>Содержит уточненные сведения об объемах розничной продажи основных пищевых продуктов, включая напитки и табачные изделия, и непродовольственных товаров в целом по области и основным хозяйствующим субъектам. Приведена товарная и ассортиментная структура продажи товаров.</i> | | |

- 147 Платное обслуживание населения в 2019г.** октябрь **353 (э)
369 (б)**
- Представлены основные показатели, характеризующие платное обслуживание населения. Содержит информацию о предоставлении различных видов платных услуг населению. В бюллетень включена официальная статистическая информация по сопряженным показателям.*

ЭКСПРЕСС-ИНФОРМАЦИИ



- 148 О платных услугах населению** месячная **290 (э)
299 (б)**
- 149 О результатах обследования розничных рынков** квартальная **290 (э)
299 (б)**
- 150 О вывозе и ввозе отдельных видов продукции (товаров) предприятиями и организациями (кроме микропредприятий)** квартальная (май, август, ноябрь) **290 (э)
299 (б)**
- 151 Об образовании и использовании лома черных и цветных металлов за 2019г.** февраль **290 (э)
299 (б)**
- 152 Платные услуги населению за 2019г.** июнь **290 (э)
299 (б)**
- 153 О деятельности коллективных средств размещения (гостиниц, санаторно-курортных организаций и организаций отдыха) в 2019г.** июль **290 (э)
299 (б)**
- 154 О деятельности туристских фирм в 2019г.** июль **290 (э)
299 (б)**

ИНФОРМАЦИОННЫЙ БУКЛЕТ



- 155 Развитие туризма в Кузбассе. 2015-2019** июль **283 (б)**

СЕЛЬСКОЕ, ЛЕСНОЕ И ОХОТНИЧЬЕ ХОЗЯЙСТВО

СБОРНИКИ

- 156** **Агропромышленный комплекс Кузбасса. 2015-2019 (муниципальные образования)** апрель **1339 (э)**
1485 (б)
- Приведены основные социально-экономические сведения по муниципальным образованиям (о состоянии сельскохозяйственного производства, материально-технической базы сельского хозяйства, численности населения, средней заработной плате и др.). Включает табличный, картографический и текстовый материал. Дополнен списком действующих сельскохозяйственных и основных крупных перерабатывающих организаций, сельскохозяйственных органов муниципальных образований на начало 2020г. Содержит перечень производимой сельскохозяйственной продукции и продукции переработки.*
- 157** **Сельское, лесное и охотничье хозяйство Кузбасса. 2015-2019 (муниципальные образования)** октябрь **2136 (э)**
2447 (б)
- В разрезе муниципальных образований представлена информация об индексе и объеме производства в разрезе подклассов ОКВЭД2; о посевных площадях, валовом сборе и урожайности основных сельскохозяйственных культур, поголовье скота, производстве основных продуктов животноводства во всех категориях хозяйств. Содержит расчётные сведения по основным показателям на одного жителя муниципального образования. Приведены расчетные показатели по региону: формирование и использование продовольственных ресурсов, потребление на душу населения, уровень самообеспечения основной сельскохозяйственной продукцией,*

Новинка!

удельный вес произведенной и ввезенной продукции в общем объеме ресурсов, удельный вес личного потребления в производстве. Индекс продаж основных продуктов питания. Цены сельскохозяйственных производителей и потребительские цены на основные продукты питания по региону. Производство основных видов сельскохозяйственной продукции, продовольственных товаров на душу населения. Включена сводная информация по лесному комплексу и охотничьим хозяйствам. Содержит рейтинговые оценки муниципальных образований и межрегиональные сравнения по отдельным показателям.

БЮЛЛЕТЕНИ



- | | | | |
|------------|-------------------------------------------------------------------------------------------------------------------------------------------------------------------------------------------------------------------------------------|--------|----------------------------|
| 158 | Сбор урожая сельскохозяйственных культур в 2019г. | март | 787 (э)
908 (б) |
| | <i>Посевные площади, валовые сборы и урожайность сельскохозяйственных культур по региону и в разрезе муниципальных образований по категориям хозяйств.</i> | | |
| 159 | Поголовье скота в Кузбассе в 2019г. | апрель | 561 (э)
757 (б) |
| | <i>Наличие скота (по видам) по региону, муниципальным образованиям в хозяйствах всех категорий, сельскохозяйственных организациях, крестьянских хозяйствах и хозяйствах населения. Группировка скота по половозрастным группам.</i> | | |
| 160 | Объем и индекс производства продукции сельского хозяйства. 2018-2019 | май | 874 (э)
941 (б) |
| | <i>Объем и индекс производства продукции сельского хозяйства в стоимостном выражении в разрезе всех категорий по муниципальным образованиям, региону Сибирского федерального округа и Российской Федерации.</i> | | |

161	Производство продукции животноводства. 2018-2019 (муниципальные образования) <i>Окончательные данные о производстве скота и птицы на убой (в живом весе) по видам, молока, яиц, меда, шерсти, продуктивности сельскохозяйственных животных и др. Данные представлены по всем категориям хозяйств по муниципальным образованиям, региону Сибирского федерального округа.</i>	май	874 (э) 941 (б)
------------	---------------------------------------------------------------------------------------------------------------------------------------------------------------------------------------------------------------------------------------------------------------------------------------------------------------------------------------------------------------------------------------	-----	----------------------------

162	Посевные площади сельскохозяйственных культур под урожай 2020г. <i>Размер посевных площадей сельскохозяйственных культур по региону по категориям хозяйств в разрезе муниципальных образований.</i>	июль	655 (э) 710 (б)
------------	---------------------------------------------------------------------------------------------------------------------------------------------------------------------------------------------------------------	------	----------------------------



ЭКСПРЕСС-ИНФОРМАЦИИ



163	О производстве продукции сельского хозяйства	месячная	290 (э) 299 (б)
164	О ресурсах и использовании молока и молокопродуктов	квартальная	290 (э) 299 (б)
165	О ресурсах и использовании мяса и мясопродуктов	квартальная	290 (э) 299 (б)
166	О ресурсах и использовании зерна	квартальная	290 (э) 299 (б)
167	Об объеме и индексе производства продукции сельского хозяйства за 2019г. <i>(предварительные данные)</i>	февраль	290 (э) 299 (б)
168	О ресурсах и использовании картофеля <i>(предварительные данные)</i>	март	290 (э) 299 (б)
169	Об объеме и индексе производства продукции сельского хозяйства за 2019г.	сентябрь	290 (э) 299 (б)
170	О предварительных итогах сбора урожая сельскохозяйственных культур в 2019г.	декабрь	290 (э) 299 (б)

СПРАВОЧНЫЙ МАТЕРИАЛ 

- | | | | |
|------------|--------------------------------------------------------------------------------------------------------------------------------------------------------------------------------------------------------------------------------------------------------------------------------------------------------------------------------------------------------------------------------------------------------------------------------------------------------------------------------------------------------|----------------------------------------------|----------------|
| 171 | Сельское хозяйство Кузбасса | ежемесячно | 217 (э) |
| | <i>Производство скота и птицы на убой (в живом весе) по видам, молока, яиц, поголовье скота и птицы, продуктивность, наличие кормов, сев сельскохозяйственных культур и уборка урожая, вспашка зяби, отгрузка сельхозпродукции и ее остатки на конец отчетного месяца. Данные представлены за период с начала 2020г. по региону (по всем категориям хозяйств) и в разрезе муниципальных образований (по сельскохозяйственным организациям, не относящимся к субъектам малого предпринимательства).</i> | | |
| 172 | Поголовье крупного рогатого скота и коров во всех категориях хозяйств на конец квартала по муниципальным образованиям | квартальная
(апрель,
июль,
октябрь) | 399 (э) |
| 173 | Состояние животноводства в сельскохозяйственных организациях, кроме субъектов малого предпринимательства: | март | |
| | - по муниципальному образованию; | | 290 (э) |
| | - в разрезе муниципальных образований. | | 290 (э) |
| 174 | Реализация сельскохозяйственной продукции в 2019г. | март | |
| | - по муниципальному образованию; | | 290 (э) |
| | - в разрезе муниципальных образований. | | 399 (э) |
| | <i>Объемы реализации основных видов сельскохозяйственной продукции сельскохозяйственными организациями (кроме субъектов малого предпринимательства) заготовительным организациям, потребкооперации, на рынке, через собственные магазины, систему общественного питания, по бартерным сделкам (обменным операциям); выручка от реализации реализованной сельхозпродукции.</i> | | |

175	Внесение удобрений под посевы сельскохозяйственных культур в 2019г.: - по муниципальному образованию; - в разрезе муниципальных образований	март	290 (э) 290 (э)
176	Производство продукции животноводства во всех категориях хозяйств по муниципальным образованиям (реализация программы развития сельского хозяйства и регулирование рынков сельхозпродукции, сырья и продовольствия на 2013-2020гг.) - за I квартал 2020г.; - текущие данные за апрель-декабрь 2020г.	апрель ежемесячно	587 (э) 1138 (э)
177	Состояние технической базы сельского хозяйства на 1 января 2019г. и 2020г.: - по муниципальному образованию; - в разрезе муниципальных образований	апрель	290 (э) 290 (э)
178	Уточненные месячные итоги (пересчеты) производства продукции животноводства во всех категориях хозяйств по муниципальным образованиям за 2019г.	июнь	7706 (э)
СПРАВКИ  			
179	Производство меда в 2019г. по муниципальным образованиям	июнь	290 (э) 299 (б)
180	О ходе сева яровых культур в хозяйствах всех категорий по муниципальным образованиям	июнь	290 (э) 299 (б)
181	Производство картофеля и овощей в хозяйствах населения в 2020г. по муниципальным образованиям (предварительные данные)	октябрь	290 (э) 299 (б)
182	О ходе уборки урожая в хозяйствах всех категорий по муниципальным образованиям	октябрь, ноябрь	290 (э) 299 (б)

- | | | | |
|------------|----------------------------------------------------------------------------------------------------------------|---------|----------------------------|
| 183 | Сбор урожая сельскохозяйственных культур в 2020г. по муниципальному образованию (предварительные итоги) | декабрь | 290 (э)
299 (б) |
|------------|----------------------------------------------------------------------------------------------------------------|---------|----------------------------|

ЭКОЛОГИЯ

СБОРНИК

- | | | | |
|------------|--------------------------------------------------------------------------------------------------------------------------------------------------------------------------------------------------------------------------------------------------------------------------------------------------------------------------------------------------------------------------------------------------------------------------------------------------------------------------|----------|------------------------------|
| 184 | Экология Кузбасса. 2015-2019 | сентябрь | 1567 (э)
1710 (б) |
| | <i>Содержит показатели, характеризующие инвестиции в основной капитал на природоохранные мероприятия и текущие затраты на охрану природы, состояние атмосферного воздуха, земельных и водных ресурсов, лесного и охотничьего хозяйства; особо охраняемых природных территорий, использование, обезвреживание отходов производства и потребления. В сборник включены данные по муниципальным образованиям Кузбасса, а так же регионам Сибирского федерального округа.</i> | | |

БЮЛЛЕТЕНЬ

- | | | | |
|------------|------------------------------------------------------------------------------------------------------------------------------------------------------------------------------------------------------------------------------------------------------------------------|-----|----------------------------|
| 185 | Текущие затраты на охрану природы в 2019г. | май | 306 (э)
320 (б) |
| | <i>Текущие затраты на охрану и рациональное использование водных ресурсов, на охрану атмосферного воздуха, окружающей среды от отходов производства и потребления, на рекультивацию земель в разрезе муниципальных образований и видов экономической деятельности.</i> | | |

ЭКСПРЕСС-ИНФОРМАЦИЯ




- | | | | |
|------------|------------------------------------------------------|--------|---------------|
| 186 | О текущих затратах на охрану природы в 2019г. | апрель | 290(э) |
|------------|------------------------------------------------------|--------|---------------|

ДЕЯТЕЛЬНОСТЬ МАЛОГО ПРЕДПРИНИМАТЕЛЬСТВА

СБОРНИК

- 187 Малое и среднее предпринимательство. 2018-2019** ноябрь **901 (э)**
- В сборнике представлены статистические данные по основным экономическим показателям деятельности субъектов малого и среднего предпринимательства – малых и средних предприятий, индивидуальных предпринимателей за 2018-2019гг. по области.*

БЮЛЛЕТЕНИ

- 188 Малые предприятия Кузбасса в 2019г.** май **410 (э)**
-  *Приводятся основные показатели деятельности малых предприятий в том числе микропредприятий юридических лиц, полученные по результатам проведения выборочных обследований. Итоги приведены в целом по области.*
- 189 Финансы организаций малого бизнеса Кузбасса за 2019г.** IV квартал (по мере получения информации) **978(э)
1202(б)**
-   *По данным бухгалтерской (финансовой) отчетности организаций, относящихся к субъектам малого предпринимательства. Публикуется информация об имуществе, финансовых результатах, состоянии платежей и расчетов, платежеспособности и финансовой устойчивости в разрезе муниципальных образований, области в целом и по основным видам экономической деятельности.*

ЭКСПРЕСС-ИНФОРМАЦИИ

- 190 О деятельности малых предприятий** квартальная, за 2019г. - март **290 (э)
299 (б)**
- 191 О деятельности индивидуальных предпринимателей в 2019г.** июль **290 (э)
299 (б)**

ОСНОВНЫЕ ЭКОНОМИЧЕСКИЕ ПОКАЗАТЕЛИ ДЕЯТЕЛЬНОСТИ ОРГАНИЗАЦИЙ

СБОРНИК

- 192 Основные показатели деятельности социально ориентированных некоммерческих организаций Кузбасса за 2017-2019гг.** ноябрь **609 (э)
689 (б)**

Данные о количестве, видах уставной деятельности, источниках и объемах формирования денежных средств и иного имущества, наличие у организаций помещений, формы работы и результаты деятельности организаций, среднесписочной численности работников и численности членов социально ориентированных некоммерческих организаций в целом по Кемеровской области, а также в разрезе муниципальных образований. В сборнике приводится раздел по СФО.

БЮЛЛЕТЕНИ

- 193 Финансовое состояние организаций Кузбасса** месячная **345 (э)
806(б)**

Данные о финансовых результатах деятельности, состоянии задолженности организаций по видам экономической деятельности. В квартальные месяцы (март, май, август, ноябрь) дополнительно публикуются показатели, характеризующие имущество, доходы и расходы, финансовую устойчивость, рентабельность организаций по видам экономической деятельности.

- 194 Финансовое состояние организаций по муниципальным образованиям Кузбасса за 2019г.** март **345 (э)
768(б)**

Показатели, характеризующие финансовое состояние организаций по муниципальным образованиям: сальдированный финансовый результат, удельный вес убыточных организаций, сумма убытка, дебиторская и кредиторская задолженность, темпы изменения показателей и структура просроченной дебиторской и кредиторской задолженности.

- | | | | |
|------------|----------------------------------------------------------------------------------------------------------------------------------------------------------------------------------------------------------------------------------------------------------------------------------------------------------------------------------------------------------------------------------------------------------------------------------------------------------------------------------------------------------------------------------------------------------------------------------------------------------------------------------------------------------------------------------------------------------------------------------------------------------------------------------------------------|----------------------------------------------------|------------------------------|
| 195 | Показатели финансово-хозяйственной деятельности организаций Кузбасса в 2019г. | IV квартал
(по мере
получения
информации) | 1218 (э)
1417 (б) |
| | <i>Бюллетень сформирован по данным бухгалтерской (финансовой) отчетности. Приведены данные о состоянии, структуре имущества, расчетов организаций области, формировании финансовых результатов, удельный вес убыточных, прибыльных организаций, показатели, характеризующие платежеспособность и финансовую устойчивость в разрезе видов экономической деятельности. Информация приведена как по организациям, за исключением субъектов малого предпринимательства, так и по полному кругу организаций, предоставивших бухгалтерскую (финансовую) отчетность</i> | | |
| 196 | Основные показатели деятельности организаций Кузбасса за 2019г.
(без субъектов малого предпринимательства) | декабрь | 1005(э)
1195(б) |
| | <i>Представлены основные сведения о деятельности организаций (количество организаций, оборот организаций, выпуск товаров и услуг, затраты на производство и продажу продукции, численность работников, ФЗП) по юридическим лицам всех форм собственности, осуществляющим производство товаров и услуг (кроме субъектов малого предпринимательства, бюджетных организаций, банков, страховых и прочих финансово-кредитных организаций) по видам экономической деятельности в целом по области. Отдельные показатели деятельности организаций (количество организаций, их организационная структура, оборот организаций, выпуск товаров и услуг, затраты на производство и продажу продукции) приведены в разрезе муниципальных образований. Сформирован по данным годовой формы №1-предприятие.</i> | | |

ЭКСПРЕСС-ИНФОРМАЦИЯ

- 197** **О затратах на производство и продажу продукции (товаров, работ и услуг) по основным видам экономической деятельности в Кузбассе** квартальная (июль, сентябрь, декабрь) **290 (э)**
299 (б)

ФИНАНСОВАЯ ДЕЯТЕЛЬНОСТЬ**СБОРНИК**

- 198** **Государственные финансы Кузбасса** сентябрь **868 (э)**
979 (б)
Информация о доходах и расходах консолидированного бюджета области, структуре распределения доходов и расходов по уровням бюджетной системы области, показатели местного бюджета в разрезе муниципальных образований, данные бюджетов государственных внебюджетных фондов, а также информация о поступлении и задолженности налоговых платежей и сборов в бюджетную систему Кемеровской области за 2017-2019гг.

ИНВЕСТИЦИИ**БЮЛЛЕТЕНЬ**

- 199** **Инвестиции в экономику Кузбасса** квартальная (май, август, ноябрь), **427 (э)**
за 2019г. - март, июнь **537 (э)**
Финансовые вложения (краткосрочные и долгосрочные). Инвестиции в основной капитал по видам экономической деятельности, направлениям вложенных средств, источникам финансирования. Данные приводятся в целом по области.

ЭКСПРЕСС-ИНФОРМАЦИИ

- 200** **Инвестиции в основной капитал, направленные на строительство объектов, включенных в федеральную адресную инвестиционную программу** месячная, начиная с мая, за 2019г. - февраль **290 (э)**

- | | | | |
|------------|----------------------------------------------------------------------------------------------------------------------------------------|-----------------------------------------------------------------------|----------------|
| 201 | Об инвестициях в основной капитал | квартальная
(май, август,
ноябрь),
за 2019г. -
март, июнь | 290 (э) |
| 202 | Инвестиции в основной капитал, направленные на охрану окружающей среды и рациональное использование природных ресурсов в 2019г. | март | 290 (э) |

ЦЕНЫ И ТАРИФЫ



СБОРНИК



- | | | | |
|------------|-------------------------------------------------------------------------------------------------------------------------------------------------------------------------------------------------------------------------------------------------------------------------------------------------------------------------------------------------------------------------------------------------------------------------|-----|------------------------------------|
| 203 | Цены в Кузбассе | май | 1035 (э)
1116 (б) |
| | <i>Статистические данные за 2016-2019гг. об уровне и динамике цен и тарифов на потребительском рынке, рынке жилья, в производстве промышленных товаров, сельском хозяйстве, строительстве, на грузовом транспорте и в связи. Приведены отдельные показатели, характеризующие уровень жизни населения области, межрегиональные сравнения. Табличные и графические материалы снабжены методологическими комментариями</i> | | |

БЮЛЛЕТЕНИ

- | | | | |
|------------|-----------------------------------------------------------------------------------------------------------------------------------------------------------------------------|-------------|----------------------------------|
| 204 | Средние цены (тарифы) на потребительском рынке Кузбасса | ежемесячная | 232 (э)
387 (б) |
| | <i>Средние цены на потребительские товары и платные услуги по области, а также городам, где проводится наблюдение за ценами (Кемерово, Новокузнецк, Прокопьевск, Юрга).</i> | | |
| 205 | Средние цены на потребительские товары и услуги (по отдельным городам Сибири) | ежемесячная | 232 (э)
336 (б) |
| | <i>Сводные индексы потребительских цен, средние цены на наблюдаемые потребительские товары и платные услуги.</i> | | |

- | | | | |
|-----------------------------------------------------------------------------------|----------------------------------------------------------------------------------------------------------------------------------------------------------------------------------------------------------------------------------------------------------------------------------------------------------------------------------------------------------------------------------------------------------|----------|----------------------------|
| 206 | Индексы цен и тарифов в Кузбассе | месячная | 261 (э)
289 (б) |
|  | <i>Индексы цен на потребительском рынке (по области, отдельным регионам Сибирского федерального округа, группам товаров и услуг), стоимость набора основных продуктов питания, индексы цен производителей промышленной, сельскохозяйственной, строительной продукции, индексы тарифов на перевозку грузов, а также ежеквартально – индексы цен на рынке жилья и на услуги связи для юридических лиц.</i> | | |
|  | | | |
| 207 | Средние цены и индексы цен на потребительские товары и услуги в Кузбассе | месячная | 390 (э)
594 (б) |
|  | <i>Содержит информацию о средних ценах на потребительские товары и услуги по области, а также индексы цен по товарам и товарным группам к различным базисным периодам.</i> | | |
|  | | | |
| 208 | Индексы цен на потребительские товары и услуги по отдельным регионам СФО | месячная | 399 (э) |
|  | <i>Индексы потребительских цен на наблюдаемые потребительские товары и платные услуги по Кемеровской области и соседним регионам Сибирского федерального округа.</i> | | |

ЭКСПРЕСС-ИНФОРМАЦИИ



- | | | | |
|------------|--------------------------------------------------------------------------------------------|-----------|----------------------------|
| 209 | Об уровне средних цен на потребительские товары и услуги | недельная | 183 (э)
211 (б) |
| 210 | Об изменении средних цен на потребительские товары и услуги в Кузбассе | недельная | 183 (э)
211(б) |
| 211 | Об индексах потребительских цен в Кузбассе | месячная | 290 (э)
299 (б) |
| 212 | О стоимости минимального набора продуктов питания по субъектам Российской Федерации | месячная | 290 (э)
299 (б) |

213	О стоимости фиксированного набора потребительских товаров и услуг по субъектам Российской Федерации (для межрегиональных сопоставлений покупательной способности населения)	месячная	290 (э)
			299 (б)
214	О динамике цен на рынке жилья в Кузбассе	квартальная	290 (э)
			299 (б)

ИНФОРМАЦИОННЫЕ УСЛУГИ

Нужна полная, объективная информация по теме в одном источнике?

Воспользуйтесь изданиями Кемеровостата!

- аналитические публикации по значимым социальным и экономическим процессам в Кузбассе
- основные статистические показатели в динамике
- сравнение Кузбасса с другими регионами Сибирского федерального округа
- итоги статистических наблюдений, обследований, переписей

*Жизнь Кузбасса
в цифрах*



Электронная версия Каталога статистических изданий - на сайте Кемеровостата в разделе «Публикации»

**Не нашли интересующей Вас информации
в Каталоге и на Интернет-портале?**

Обращайтесь с индивидуальным запросом!



**ПРОСТОЙ ПУТЬ
К НУЖНОЙ ИНФОРМАЦИИ**

Информационное обеспечение пользователей статистической информацией осуществляется на договорной основе. Для заключения договора необходимо обратиться в отдел информационно-статистических услуг или оформить запрос установленного образца на информационные услуги. Получение информации возможно на бумажном носителе и в электронном виде.

По вопросам приобретения информационно-статистических материалов, нужно обращаться в отдел информационно-статистических услуг:

- тел. 8 (3842) 77-83-00, доб. 2200, 2205
- marketing@kemerovostat.ru

650000, г. Кемерово, пр. Кузнецкий, 25
тел./факс приемной: (384 2) 77-83-00, 36-50-20
e-mail: post@kemerovostat.ru
www.kemerovostat.gks.ru

Отдел
информационно-статистических услуг
тел.: (384 2) 77-83-00 (доб. 2200), 77-83-00 (доб. 2205)
e-mail: marketing@kemerovostat.ru

