

# КАТАЛОГ 2022

Статистические  
издания и  
информационные  
услуги



## **Кемеровостат предлагает ознакомиться с содержанием «Каталога статистических изданий и информационных услуг» на 2022 год.**

Каталог содержит перечень информационно-статистических, аналитических и справочных материалов, характеризующих основные аспекты социально-экономического развития Кузбасса, муниципальных образований, а также регионов Сибирского федерального округа.

Предлагаемая информация представляет интерес для широкого круга пользователей:

органов государственной власти и местного самоуправления

организаций всех форм собственности

научных и учебных заведений

средств массовой информации

предпринимателей

Информационное обеспечение пользователей статистическими материалами осуществляется:

- на основе договоров (контрактов);
- в соответствии с соглашениями об информационном взаимодействии.

В случае отсутствия заявок на какие-либо издания до 1 апреля 2022 г. Кемеровостат оставляет за собой право отменить официальный выпуск этих материалов.

Цены на статистические издания рассчитаны в соответствии с п.2.5.1 «Порядка расчета стоимости

предоставления статистической информации на основе договоров об оказании информационных услуг», утвержденного руководителем Федеральной службы государственной статистики 29.10.2018 №153-У.

При расчете стоимости статистических изданий учитывались многолетняя практика и фактически сложившаяся трудоемкость работ при подготовке официальных публикаций специалистами Кемеровостата.

**Обращаем внимание:**

- ✓ представленные в каталоге издания являются информационным продуктом, созданным Кемеровостатом в результате реализации своих полномочий по оказанию информационных услуг заинтересованным пользователям на основе договоров (контрактов);
- ✓ информация, содержащаяся в изданиях, не подлежит тиражированию, использованию в коммерческих целях и передаче третьим лицам без предварительного письменного разрешения Кемеровостата;
- ✓ указанные сроки выхода публикаций могут быть изменены без предварительного уведомления заказчиков в связи с изменениями в Федеральном плане статистических работ и фактических сроков обработки информации.

Для заказчиков, находящихся на территории г.Кемерово, предусматривается самостоятельное получение изданий в Кемеровостате.



**Приглашаем к сотрудничеству  
и предлагаем стать пользователем  
статистической информации!**

## СОДЕРЖАНИЕ

### **Статистические издания**

Комплексные информационно-аналитические материалы по Кемеровской области-Кузбассу	5
Демография и здравоохранение	8
Доходы и уровень жизни населения	13
Социальная сфера	16
Трудовые ресурсы, оплата и условия труда работников	18
Жилищно-коммунальное хозяйство	23
Макроэкономические показатели	27
Промышленное производство	27
Строительство	31
Основные фонды	32
Транспорт	32
Торговля и услуги	33
Сельское, лесное и охотничье хозяйство	35
Экология	42
Деятельность малого предпринимательства	43
Основные экономические показатели деятельности организаций	45
Финансовая деятельность	46
Инвестиции	47
Цены и тарифы	48
<b>Информационные услуги</b>	<b>50</b>



## ХАРАКТЕРИСТИКА ВЫПУСКАЕМЫХ ИНФОРМАЦИОННО-СТАТИСТИЧЕСКИХ МАТЕРИАЛОВ

1. **Информационно-аналитический обзор** – комплексный материал о социально-экономическом положении территории за определенный период, предусматривающий, наряду с текстовой, использование табличной информации и графиков.

2. **Статистический сборник** – табличный материал по итогам постоянных и единовременных статнаблюдений годовой периодичности, содержащий данные за ряд лет (в динамике) в виде абсолютных (штуках, тоннах, тысячах рублей и т.д.), относительных (удельный вес, темпы роста) и качественных (в расчете на одного жителя, на 1000 человек населения и т.д.) показателей, как правило, с кратким методологическим комментарием.

3. **Статистический бюллетень** – табличный материал годовой (полугодовой, квартальной, месячной) периодичности, содержащий информацию нарастающим итогом или за месяц текущего и прошлого года, в виде абсолютных и относительных показателей (темпы роста, удельный вес).

4. **Экспресс-информация** – краткая оперативная информация по данным статистических наблюдений или выборочных обследований, содержащая табличный и текстовый материал за определенный период.

Для статистических материалов, выпускаемых в бумажном (б)  и электронных форматах (э),  указаны цены для обоих форматов.

## КОМПЛЕКСНЫЕ ИНФОРМАЦИОННО- АНАЛИТИЧЕСКИЕ МАТЕРИАЛЫ ПО КЕМЕРОВСКОЙ ОБЛАСТИ - КУЗБАССУ

### ИНФОРМАЦИОННО- АНАЛИТИЧЕСКИЕ ОБЗОР

- |          |   |          |          |
|----------|---|----------|----------|
| <b>1</b> | <b>Социально-экономическое положение Кузбасса</b> | месячная | 1311 (э) |
|----------|---|----------|----------|



*Комплексная информация о социально-экономическом положении области за месяц и период с начала года. В обзоре представлена информация по видам экономической деятельности, характеризующая деятельность организаций, данные по уровню и динамике цен, инвестициям, уровню жизни населения, занятости и безработице, демографической ситуации, социальным вопросам.*

### СБОРНИКИ

- |          |                                     |        |         |
|----------|-------------------------------------|--------|---------|
| <b>2</b> | <b>Кузбасс в цифрах (карманный)</b> | апрель | 451 (б) |
|----------|-------------------------------------|--------|---------|







*Краткая характеристика экономического и социального развития области в 2020-2021гг. (за 2021г. данные предварительные). Информация о производстве товаров и услуг, инвестиционной и строительной деятельности, работе транспорта и связи, уровне жизни населения, социальной инфраструктуре области, ситуации на рынке товаров и услуг, занятости и безработице, инфляционных процессах, межрегиональные сравнения в рамках Сибирского федерального округа.*

- |          |                                      |     |         |
|----------|--------------------------------------|-----|---------|
| <b>3</b> | <b>Кемерово в цифрах (карманный)</b> | май | 423 (б) |
|----------|--------------------------------------|-----|---------|



*Краткая информация о социально-экономическом положении областного центра в 2021г. в сравнении с предыдущим годом. Оперативные данные по видам экономической деятельности, показатели, характеризующие демографические процессы, рынок труда, социальную сферу и уровень жизни населения.*

- |   |  |          |                                    |
|---|--|----------|------------------------------------|
|    | <b>4</b> <b>Городской округ (муниципальный округ / муниципальный район) в цифрах (карманный) при наличии заказа</b>  | май      | <b>426 (б)</b>                     |
|    | <b>5</b> <b>Статистический ежегодник «Кузбасс. 2022»</b><br><i>Содержит данные за 2017-2021гг. о природных ресурсах и охране окружающей среды, демографической ситуации, занятости и безработице, уровне жизни населения, социальной сфере. Приведена информация о валовом региональном продукте, основных фондах, финансовых результатах деятельности организаций, производстве и инвестициях, сельском хозяйстве, транспорте, связи, инфляционных процессах, приватизации и малом предпринимательстве, оптовой, розничной торговле и сфере услуг, внешнеэкономической деятельности. Основные показатели приведены в сравнении с данными по Российской Федерации.</i> | сентябрь | <b>2987 (э)</b><br><b>3203 (б)</b> |
|    | <b>6</b> <b>Муниципальные образования Кузбасса</b><br><i>Информация по основным социально-экономическим индикаторам развития области в 2017-2021гг. в разрезе муниципальных образований. Отражены проблемы занятости и безработицы, оплаты труда. Помещена информация о социальной и производственной сферах, ситуации на рынке товаров и услуг, состоянии финансов, инвестиционной деятельности, охране окружающей среды. По ряду показателей приведена рейтинговая оценка территорий, указан удельный вес в объемах по области. Иллюстрировано картограммами.</i>  | октябрь  | <b>907 (э)</b>                     |
| <b>БЮЛЛЕТЕНИ</b>  |  |          |                                    |
|  | <b>7</b> <b>Статистические показатели социально-экономического положения муниципальных образований</b><br><i>Основные показатели социально-экономичес-</i>   | месячная | <b>309 (э)</b>                     |

кого положения муниципальных образований.  
Информация представлена в табличном виде.

- |           |   |          |                 |
|-----------|---|----------|-----------------|
| <b>8</b>  | <p><b>Социально-экономический мониторинг регионов Сибирского федерального округа</b></p> <p><i>Статистические данные по отдельным показателям социально-экономического развития регионов Сибирского федерального округа. В табличном виде представлена информация о производстве товаров и услуг, инвестициях и строительстве, сельском хозяйстве, транспорте, оптовой и розничной торговле, рынке труда, финансах, институциональных преобразованиях, уровне жизни, ценах, демографической ситуации в регионах округа.</i></p>   | месячная | <b>799 (э)</b>  |
| <b>9</b>  | <p><b>Обеспеченность муниципальных образований Кузбасса объектами инфраструктуры в 2021г.</b></p> <p><i>Содержится информация об обеспеченности муниципальных образований объектами бытового обслуживания, розничной торговли и общественного питания, спортивными сооружениями, учреждениями здравоохранения, почтовой и телефонной связью. Приведены данные о состоянии коммунальной сферы. Сведения представлены на конец 2021г. по всем муниципальным образованиям Кузбасса (включая городские и сельские поселения).</i></p> | сентябрь | <b>730 (э)</b>  |
| <b>10</b> | <p><b>Мониторинг социально-экономического положения муниципальных образований Кузбасса</b></p> <p><i>Комплексная сравнительная оценка уровня социально-экономического развития территорий области на основе интегральных величин на базе удельных показателей,</i></p>  | октябрь  | <b>1729 (э)</b> |



охватывающих различные стороны жизнедеятельности муниципальных образований. Ранжирование и группировка территорий производится по каждому из направлений функционирования и уровню социально-экономического развития в целом отдельно по городским округам и муниципальным районам (муниципальным округам). Сравнение проводится на основании утверждённых данных.

## ДЕМОГРАФИЯ И ЗДРАВООХРАНЕНИЕ

### СБОРНИКИ



- |           |  |      |  |
|-----------|--|------|--|
| <b>11</b> | <p><b>Демографический ежегодник</b><br/> <i>Динамика численности населения, рождаемости, смертности, браков и разводов, миграционные процессы в области и муниципальных образованиях. Помещена краткая информация по здравоохранению в области. Ежегодник содержит сопоставления по основным показателям с регионами Сибирского федерального округа.</i></p> | июнь | <p><b>1763 (э)</b><br/><b>1969 (б)</b></p> |
|-----------|--|------|--|

### Новинки!

*Кемеровостат начинает выпуск серии сборников, содержащих итоги Всероссийской переписи населения 2020г. по области и муниципальным образованиям. Информация по области приведена в сравнении с данными предыдущих переписей населения и сведениями по регионам Сибирского федерального округа.*

- |           |   |        |   |
|-----------|---|--------|---|
| <b>12</b> | <p><b>Численность населения</b><br/> <i>Данные о численности населения области, городов, поселков городского типа, городских округов, муниципальных районов и округов, городских и сельских поселений. Сведения об изменениях в муниципально-территориальном делении области за межпереписной период.</i></p> | ноябрь | <p><b>907 (э)</b><br/><b>1006 (б)</b></p> |
|-----------|---|--------|---|

- |           |   |         |                              |
|-----------|---|---------|------------------------------|
| <b>13</b> | <b>Муниципально-территориальное<br/>деление Кемеровской области -<br/>Кузбасса</b>  | ноябрь  | <b>1600 (э)<br/>1734 (б)</b> |
|           | <i>Перечень городских и сельских населенных пунктов Кемеровской области-Кузбасса и численность населения в них по данным Всероссийской переписи населения 2020г. в соответствии с муниципально-территориальным делением. Исторические справки, краткие характеристики муниципальных образований. Группировки городов, поселков городского типа, сельских населенных пунктов по численности населения.</i> |         |                              |
| <b>14</b> | <b>Возрастно-половой состав населения</b>   | ноябрь  | <b>690 (э)<br/>762 (б)</b>   |
|           | <i>Информация о составе населения области, муниципальных образований по полу и возрасту, средний возраст населения, коэффициент демографической нагрузки.</i>   |         |                              |
| <b>15</b> | <b>Состояние в браке</b>  | ноябрь  | <b>688 (э)<br/>798 (б)</b>   |
|           | <i>Данные о составе населения области, муниципальных образований по полу, возрастным группам и состоянию в браке.</i>   |         |                              |
| <b>16</b> | <b>Образование</b>  | ноябрь  | <b>1488 (э)<br/>1767 (б)</b> |
|           | <i>Информация о населении области и муниципальных образований, в том числе занятом в экономике, по полу, возрастным группам и уровню образования, о детях в возрасте 0-9 лет, посещающих общеобразовательные и дошкольные учреждения, о численности лиц, имеющих ученые степени.</i>  |         |                              |
| <b>17</b> | <b>Национальный состав и владение<br/>языками, гражданство</b>  | декабрь | <b>846 (э)<br/>1178 (б)</b>  |
|           | <i>Информация о гражданстве, национальном составе населения, владении родным и другими языками, о населении отдельных национальностей по полу, возрасту,</i>  |         |                              |

состоянию в браке и источникам средств к существованию.

- |           |  |         |   |
|-----------|--|---------|---|
| <b>18</b> | <p><b>Миграция</b><br/> <i>Информация о распределении населения частных домохозяйств, мужчин и женщин по продолжительности проживания в месте постоянного жительства, месту рождения. Представлены данные о численности временно находившихся на территории области, стране постоянного проживания и цели приезда.</i></p> | декабрь | <p><b>846 (э)</b><br/> <b>968 (б)</b></p>   |
| <b>19</b> | <p><b>Источники средств к существованию</b><br/> <i>Данные о численности городского и сельского населения, мужчин и женщин по возрастным группам и источникам средств к существованию, а также по числу указанных населением источников.</i></p>   | декабрь | <p><b>1276 (э)</b><br/> <b>1477 (б)</b></p> |
| <b>20</b> | <p><b>Число и состав домохозяйств</b><br/> <i>Данные о числе и размере частных домохозяйств, распределении семейных ячеек по наличию и числу детей, числе занятых членов домохозяйств и иждивенцев, а также о населении коллективных домохозяйств по полу и возрасту.</i></p>  | декабрь | <p><b>867 (э)</b><br/> <b>1071 (б)</b></p>  |

## БЮЛЛЕТЕНИ



- |           |   |   |                       |
|-----------|---|---|-----------------------|
| <b>21</b> | <p><b>Мониторинг демографической ситуации в муниципальных образованиях Кузбасса (ДСП)</b><br/> <i>Оперативные данные (абсолютные и относительные показатели) о рождаемости, смертности, в том числе по причинам смерти, браках, разводах с рейтинговой оценкой муниципальных образований.</i></p> | <p>квартальная<br/> (май, август,<br/> ноябрь)</p> <p>за 2021г. -<br/> март</p> | <p><b>694 (б)</b></p> |
|-----------|---|---|-----------------------|

- |  |  |                                      |                            |
|--|--|--------------------------------------|----------------------------|
| <b>22</b>  | <b>Численность населения Кузбасса на 1 января 2022г.</b>   | апрель                               | <b>475 (э)<br/>535 (б)</b> |
| <br>   | <p>Данные о численности населения области по административно-территориальному делению (по городам, районам, поселкам городского типа), а также в разрезе муниципальных образований (городских округов, муниципальных округов, муниципальных районов и входящих в их состав городских и сельских поселений). Содержит краткий анализ изменения демографической ситуации за 2021г.</p>   |                                      |                            |
| <b>23</b>  | <b>Миграция населения Кузбасса в 2021г.</b>  | апрель                               | <b>740 (э)<br/>840 (б)</b> |
| <br>   | <p>Сведения о числе прибывших в область и выбывших из области, миграционные потоки, миграционный прирост (убыль) населения, состав мигрантов по полу, возрасту, уровню образования, причине смены места жительства, брачному состоянию. Общие итоги миграции населения приведены в разрезе муниципальных образований области.</p>  |                                      |                            |
| <b>24</b>  | <b>Оценка состояния здоровья населения Кузбасса (по данным выборочного наблюдения)</b>   | По мере получения данных из Росстата | <b>784 (э)<br/>891 (б)</b> |
| <br> | <p>Статистическая информация о приверженности населения здоровому образу жизни, состоянии здоровья, пищевых привычках, занятиях физкультурой и спортом, повседневной физической активности, социальном самочувствии, распространенности поведенческих факторов риска, в том числе потреблении табака, алкоголя, наркотических средств. Данные представлены по различным социально-демографическим группам населения. Помещен ряд показателей для мониторинга достижения индикаторов национального проекта «Демография» (ожидаемая продолжительность здоровой</p> |                                      |                            |

жизни, доля граждан, ведущих здоровый образ жизни, доля граждан, систематически занимающихся физической культурой и спортом). Показатели приведены в сравнении с Российской Федерацией и регионами Сибирского федерального округа.

## АНАЛИТИЧЕСКИЕ ОБЗОРЫ

### Новинки!



*Кемеровостат начинает выпуск серии тематических обзоров, содержащих анализ итогов Всероссийской переписи населения 2020г. по области и муниципальным образованиям.*

25	Численность и размещение населения	ноябрь	740 (э) 777 (б)
26	Возрастно-половой состав населения	ноябрь	820 (э) 881 (б)
27	Состояние в браке	ноябрь	708 (э) 756 (б)
28	Образование	ноябрь	874 (э) 924 (б)
29	Национальный состав и владение языками, гражданство	декабрь	874 (э) 931 (б)
30	Миграция	декабрь	708 (э) 764 (б)
31	Источники средств к существованию	декабрь	866 (э) 923 (б)
32	Число и состав домохозяйств	декабрь	839 (э) 896 (б)

## ЭКСПРЕСС-ИНФОРМАЦИИ



33	Об итогах демографического развития Кузбасса в 2021г.	апрель	300 (э) 311 (б)
34	О производственном травматизме на предприятиях Кузбасса в 2021г.	апрель	300 (э) 311 (б)

- |    |   |        |                    |
|----|---|--------|--------------------|
| 35 | <b>О медицинском обслуживании населения Кузбасса в 2021г.</b> | апрель | 300 (э)<br>311 (б) |
|----|---|--------|--------------------|

**СПРАВКА**

- |    |  |      |                    |
|----|--|------|--------------------|
| 36 | <b>Основные показатели здравоохранения за 2021г. по муниципальным образованиям</b> | июнь | 300 (э)<br>311 (б) |
|----|--|------|--------------------|


**ДОХОДЫ И УРОВЕНЬ ЖИЗНИ НАСЕЛЕНИЯ**
**СБОРНИК**

- |    |  |          |                      |
|----|--|----------|----------------------|
| 37 | <b>Социальное положение и уровень жизни населения муниципальных образований Кузбасса</b> | сентябрь | 1639 (э)<br>1817 (б) |
|----|--|----------|----------------------|

*Сборник является наиболее полным изданием по вопросам социального развития за 2017-2021г. Представлены основные показатели, характеризующие различные аспекты уровня жизни населения муниципальных образований области: демографическую ситуацию, занятость и безработицу, уровень оплаты и условия труда, пенсионное обеспечение, жилищные условия и коммунальное обслуживание, предоставление гражданам социальной поддержки и субсидий на оплату жилищно-коммунальных услуг, развитие системы здравоохранения, расходы бюджетов территорий на социально-культурные мероприятия, состояние потребительского рынка и окружающей природной среды, дополнительное образование детей и их оздоровление. Для сопоставления территорий области показатели приведены как в абсолютном, так и относительном выражении (на 1 жителя, показатели структуры и т.п.). В целом по области помещены данные о размере и структуре денежных доходов и их распределении по различным социально-демографическим*


группам населения, состоянию здоровья и образовании населения, расходах на социальное обеспечение, адресной социальной помощи и социальной защите отдельных категорий граждан, деятельности организаций культуры и отдыха. Приведены сравнения с данными по России в целом.

## БЮЛЛЕТЕНИ

- 38 Основные итоги выборочного обследования бюджетов домашних хозяйств**  кв.2021г. – **296 (э)**  
 февраль, **323 (б)**  
 IV кв.2021г. –  
 май,  
 I кв.  
 2022г. – июль,  
 II кв.  
 2022г. -  
 октябрь
- Статистические данные, характеризующие размер и структуру располагаемых ресурсов и потребительских расходов по домашним хозяйствам различного состава, уровня благосостояния и места проживания.*

- 39 Бюджет семьи - доходы, расходы и потребление в 2020-2021гг.** август **395 (э)**  
**435 (б)**
- (по данным выборочного обследования бюджетов домашних хозяйств)*  
 Основные итоги выборочного обследования бюджетов домашних хозяйств: размер и структура располагаемых ресурсов и потребительских расходов по домашним хозяйствам различного состава, потребление продуктов питания, наличие предметов длительного пользования, использование услуг телевидения, сети Интернет, телефонной связи в домохозяйствах Кузбасса.

## ЭКСПРЕСС-ИНФОРМАЦИИ

- 40 О доходах домашних хозяйств и их расходах (по данным выборочного обследования бюджетов домашних хозяйств)**  III кв. 2021г. – **300 (э)**  
 февраль, **311 (б)**  
 IV кв.2021г. –  
 май,  
 I кв.2022г. –  
 июль,  
 II кв.2022г. -  
 октябрь

41	О структуре расходов домашних хозяйств на питание, услуги и покупку непродовольственных товаров (по данным выборочного обследования бюджетов домашних хозяйств)	III кв. 2021г. – февраль, IV кв. 2021г. – май, I кв. 2022г. – июль, II кв. 2022г. – октябрь	300 (э) 311 (б)
42	О денежных доходах и расходах населения Кузбасса (на основе разработки квартальных балансов)	за III кв. 2021г. – февраль, за I кв. 2022г. – август, за II кв. 2022г. – ноябрь	300 (э) 311 (б)
43	О реализации мер социальной поддержки отдельных категорий граждан по расходным обязательствам бюджета Кузбасса за 2021г.	март	300 (э) 311 (б)
44	О прожиточном минимуме населения Кузбасса	октябрь	300 (э) 311 (б)
45	О распределении населения по среднему душевому денежному доходу за 2021г.	декабрь	300 (э) 311 (б)
46	О денежных доходах и расходах населения Кузбасса за 2021г. (по утвержденным годовым данным)	декабрь	300 (э) 311 (б)

## СПРАВКА



47	Денежные доходы и расходы населения Кузбасса (по оперативным данным)	за 2021г. – март, за I кв. 2022г. – июнь, за II кв. 2022г. – сентябрь, за III кв. 2022г. – декабрь	300 (э) 311 (б)
	(по утвержденным годовым данным)	за 2021г. – декабрь	



## СОЦИАЛЬНАЯ СФЕРА

## СБОРНИК



- 48** **Наука. Технологии. Инновационная активность.** сентябрь **833 (э)  
937 (б)**
- Новинка!**
- Представлены основные показатели деятельности организаций, выполнявших научные исследования и разработки. Приведены данные, характеризующие разработку и использование передовых производственных технологий и инновационную деятельность организаций в Кузбассе. Материал подготовлен по данным ежегодных федеральных статистических наблюдений.*

## БЮЛЛЕТЕНИ



- 49** **Пенсионное обеспечение населения Кузбасса** квартальная (июнь, сентябрь, декабрь) за 2021 г. - март **299 (э)  
376 (б)**
- Информация о численности пенсионеров, состоящих на учете в ОПФ по Кемеровской области - Кузбассу, суммах назначенных им пенсий, среднем размере пенсии в соотношении с прожиточным минимумом пенсионера.*
- Показатели, характеризующие уровень жизни пенсионеров. Получатели пенсий Кузбасса и размер назначенной им пенсии. Данные представлены по видам пенсионного обеспечения, категориям пенсионеров и муниципальным образованиям.*
- 50** **Дошкольные образовательные организации Кузбасса. 2020-2021** июнь **408 (э)  
481 (б)**
- Представлены основные показатели деятельности дошкольных образовательных*

организаций в целом по Кузбассу и в разрезе муниципальных образований.

## ЭКСПРЕСС-ИНФОРМАЦИИ



51	О численности пенсионеров и среднем размере пенсий по муниципальным образованиям	квартальная (май, август, ноябрь)	300 (э) 311 (б)
		за 2021 г. - февраль	
52	О работе аспирантуры и докторантуры в 2021г.	апрель	300 (э) 311 (б)
53	О работе дошкольных образовательных организаций в 2021г.	апрель	300 (э) 311 (б)
54	О числе дошкольных образовательных организаций, численности детей и педагогических работников по муниципальным образованиям в 2021г.	апрель	300 (э) 311 (б)
55	О дополнительном образовании детей по муниципальным образованиям в 2021г.	апрель	300 (э) 311 (б)
56	Об использовании сети Интернет населением для получения государственных и муниципальных услуг в 2021г. (по данным выборочного наблюдения по вопросам использования населением информационных технологий и информационно-телекоммуникационных сетей)	май	300 (э) 311 (б)
57	Об использовании организациями компьютеров и компьютерных сетей в 2021г.	август	300 (э) 311 (б)
58	Об инновационной активности организаций в 2021г.	август	300 (э) 311 (б)

59	О деятельности научно-исследовательских учреждений в 2021г.	сентябрь	300 (э) 311 (б)
60	О деятельности детских оздоровительных лагерей в 2022г.	ноябрь	300 (э) 311 (б)
61	О числе детских оздоровительных лагерей и численности детей по муниципальным образованиям в 2022г.	ноябрь	300 (э) 311 (б)

## ТРУДОВЫЕ РЕСУРСЫ, ОПЛАТА И УСЛОВИЯ ТРУДА РАБОТНИКОВ

### СБОРНИКИ



62	<p><b>Численность и оплата труда отдельных категорий работников социальной сферы и науки в Кузбассе. 2018-2021</b></p> <p><i>Представлены данные о численности и оплате труда отдельных категорий работников социальной сферы и науки, в отношении которых предусмотрены мероприятия по повышению средней заработной платы в соответствии с Указом Президента Российской Федерации от 7 мая 2012г. № 597 "О мероприятиях по реализации государственной социальной политики". Информация приведена в целом по Кузбассу и в разрезе муниципальных образований.</i></p>	май	645 (э) 751 (б)
63	<p><b>Труд и занятость в Кузбассе. 2017-2021</b></p> <p><i>Статистические данные о численности и структуре рабочей силы, занятого населения, масштабах и структуре безработицы, движении рабочей силы. Кадры органов государственной власти и местного самоуправления. Условия труда на предприятиях, подготовка кадров, оплата труда работающих, просроченная задолженность по заработной плате. Основные показатели статистики труда</i></p>	август	1983 (э) 2153 (б)

представлены в разрезе видов экономической деятельности, муниципальных образований и регионов Сибирского федерального округа.

## БЮЛЛЕТЕНИ



- |           |   |          |  |
|-----------|---|----------|--|
| <b>64</b> | <p><b>Просроченная задолженность по заработной плате по видам экономической деятельности</b></p> <p><i>Просроченная задолженность по заработной плате по видам экономической деятельности, источникам недофинансирования. Информация представлена по Кузбассу и муниципальным образованиям.</i></p>   | месячная | <p><b>311 (э)</b><br/><b>372 (б)</b></p> |
| <b>65</b> | <p><b>Условия труда работников в Кузбассе за 2021г.</b></p> <p><i>Приведены статистические данные о состоянии условий труда, гарантиях и компенсациях за работу во вредных и (или) опасных условиях труда. Представлена численность работников, занятых на работах с вредными и (или) опасными условиями труда, по учитываемым видам экономической деятельности и муниципальным образованиям.</i></p> | апрель   | <p><b>532 (э)</b><br/><b>588 (б)</b></p> |
| <b>66</b> | <p><b>Зарботная плата работников по профессиям и должностям за октябрь 2021г.</b></p> <p><i>Приведена заработная плата работников организаций по группам профессий и должностей, полу и видам экономической деятельности. Отражен уровень оплаты труда работников отдельных профессий и должностей по возрастным группам, образованию, стажу работы.</i></p>  | май      | <p><b>559 (э)</b><br/><b>630 (б)</b></p> |
| <b>67</b> | <p><b>Численность и оплата труда работников по муниципальным образованиям в разрезе видов экономической деятельности за 2021г .</b></p> <p><i>(без субъектов малого предпринимательства)</i></p>  | июнь     | <p><b>677 (э)</b><br/><b>767 (б)</b></p> |

Содержит годовые итоги по численности, фонду заработной платы, выплатам социального характера и среднемесячной начисленной заработной плате работников по муниципальным образованиям в разрезе видов экономической деятельности.

- |           |  |         |                            |
|-----------|--|---------|----------------------------|
| <b>68</b> | <b>Численность и оплата труда, дополнительное профессиональное образование государственных гражданских (муниципальных) служащих в 2021г.</b> | декабрь | <b>580 (э)<br/>717 (б)</b> |
|-----------|--|---------|----------------------------|

Отражена штатная и фактическая численность работников государственных органов и органов местного самоуправления, в том числе замещающих должности государственной (муниципальной) службы, оплата труда. Содержит информацию о численности работников, замещавших государственные (муниципальные) должности, получивших дополнительное профессиональное образование. Данные приведены по Кузбассу и муниципальным образованиям.

### ЭКСПРЕСС-ИНФОРМАЦИИ



- |           |   |  |                            |
|-----------|---|--|----------------------------|
| <b>69</b> | <b>О средней заработной плате работников по видам экономической деятельности (включая малые предприятия)</b>                | месячная   | <b>300 (э)<br/>311 (б)</b> |
| <b>70</b> | <b>О средней заработной плате работников по отдельным регионам Сибири (включая малые предприятия)</b>                       | месячная   | <b>300 (э)<br/>311 (б)</b> |
| <b>71</b> | <b>О средней заработной плате работников по видам экономической деятельности (без субъектов малого предпринимательства)</b> | квартальная<br>(май, август,<br>ноябрь)<br>за 2021 г. -<br>февраль | <b>300 (э)<br/>311 (б)</b> |

72	<b>О средней заработной плате работников по категориям в организациях социальной сферы и науки</b>	квартальная (май, август, ноябрь)	<b>300 (э) 311 (б)</b>
		за 2021 г. - апрель	
73	<b>О приросте (снижении) количества рабочих мест в организациях по видам экономической деятельности в 2021г. (без субъектов малого предпринимательства)</b>	март	<b>300 (э) 311 (б)</b>
74	<b>О числе высокопроизводительных рабочих мест в 2021г.</b>	апрель	<b>300 (э) 311 (б)</b>
75	<b>О численности работников, занятых во вредных и (или) опасных условиях труда в 2021г.</b>	апрель	<b>300 (э) 311 (б)</b>
<b>СПРАВКИ</b> 			
76	<b>Численность работников по видам экономической деятельности (включая малые предприятия)</b>	ежемесячная	<b>300 (э) 311 (б)</b>
77	<b>Фонд начисленной заработной платы по видам экономической деятельности (включая малые предприятия)</b>	ежемесячная	<b>300 (э) 311 (б)</b>
78	<b>Численность работников по муниципальным образованиям (без субъектов малого предпринимательства)</b>	квартальная	<b>300 (э) 311 (б)</b>
79	<b>Фонд начисленной заработной платы работников организаций по муниципальным образованиям (без субъектов малого предпринимательства)</b>	квартальная	<b>300 (э) 311 (б)</b>
80	<b>Среднемесячная начисленная заработная плата работников по муниципальным образованиям (без субъектов малого предпринимательства)</b>	квартальная	<b>300 (э) 311 (б)</b>

<b>81</b>	<b>Движение работников организаций</b> (без субъектов малого предпринимательства)	квартальная	<b>300 (э)</b> <b>311 (б)</b>
<b>82</b>	<b>Неполная занятость работников</b> (без субъектов малого предпринимательства)	квартальная	<b>300 (э)</b> <b>311 (б)</b>
<b>83</b>	<b>Численность работников списочного состава и наличие вакантных рабочих мест</b> (без субъектов малого предпринимательства)	квартальная	<b>300 (э)</b> <b>311 (б)</b>
<b>84</b>	<b>Численность работников по видам экономической деятельности</b> (без субъектов малого предпринимательства)	квартальная	<b>300 (э)</b> <b>311 (б)</b>
<b>85</b>	<b>Численность и оплата труда работников бюджетных организаций</b> (без субъектов малого предпринимательства)	квартальная	<b>300 (э)</b> <b>311 (б)</b>
<b>86</b>	<b>Фонд начисленной заработной платы по видам экономической деятельности</b> (без субъектов малого предпринимательства)	квартальная	<b>300 (э)</b> <b>311 (б)</b>
<b>87</b>	<b>Выплаты социального характера работникам по видам экономической деятельности</b> (без субъектов малого предпринимательства)	квартальная	<b>300 (э)</b> <b>311 (б)</b>
<b>88</b>	<b>Выплаты социального характера работникам по муниципальным образованиям</b> (без субъектов малого предпринимательства)	квартальная	<b>300 (э)</b> <b>311 (б)</b>
<b>89</b>	<b>Численность и среднемесячная заработная плата работников образования</b> (без субъектов малого предпринимательства)	квартальная	<b>300 (э)</b> <b>311 (б)</b>
<b>90</b>	<b>Численность и среднемесячная заработная плата работников здравоохранения и социальных услуг</b> (без субъектов малого предпринимательства)	квартальная	<b>300 (э)</b> <b>311 (б)</b>

91	<b>Численность и среднемесячная заработная плата работников культуры, спорта, организаций досуга и развлечений</b> (без субъектов малого предпринимательства)	квартальная	<b>300 (э) 311 (б)</b>
92	<b>Численность и оплата труда работников по муниципальным образованиям по субъектам среднего предпринимательства</b>	квартальная	<b>300 (э) 311 (б)</b>
93	<b>Движение работников организаций по муниципальным образованиям за 2021г.</b> (без субъектов малого предпринимательства)	март	<b>300 (э) 311 (б)</b>
94	<b>Численность высококвалифицированных работников и их доля в численности квалифицированных работников по видам экономической деятельности за 2021г.</b>	апрель	<b>300 (э) 311 (б)</b>
95	<b>Численность высококвалифицированных работников и их доля в численности квалифицированных работников по отдельным регионам Сибири за 2021г.</b>	апрель	<b>300 (э) 311 (б)</b>

## ЖИЛИЩНО-КОММУНАЛЬНОЕ ХОЗЯЙСТВО

### СБОРНИК



96	<b>Жилищно-коммунальное хозяйство Кузбасса. 2017-2021</b>	сентябрь	<b>1303 (э) 1590 (б)</b>
<i>Наличие жилищного фонда Кузбасса и его характеристика. Объекты коммунальной сферы, в том числе сети. Аварийность и потери ресурсов в натуральном выражении. Объемы и стоимость жилищно-коммунальных услуг, льготы и субсидии по их оплате.</i>			





- |           |  |          |  |
|-----------|--|----------|--|
| <b>97</b> | <p><b>Предоставление гражданам социальной поддержки и субсидий на оплату жилищно-коммунальных услуг в 2021г.</b><br/>(включает аналитический материал)<br/>Численность граждан – получателей социальной поддержки и число семей, получающих субсидии на оплату жилого помещения и коммунальных услуг. Объем средств, предусмотренных на предоставление льгот и субсидий по оплате жилищно-коммунальных услуг. Информация представлена в разрезе муниципальных образований.</p>   | апрель   | <p><b>506 (э)</b><br/><b>636 (б)</b></p> |
| <b>98</b> | <p><b>Жилищное хозяйство муниципальных образований Кузбасса в 2021г.</b><br/>Распределение жилищного фонда по муниципальным образованиям, формам собственности, уровню благоустройства. Наличие жилых зданий, количество квартир и их распределение по числу комнат. Получение квартир и улучшение жилищных условий.</p>   | сентябрь | <p><b>614 (э)</b><br/><b>768 (б)</b></p> |
| <b>99</b> | <p><b>Водоснабжение и водоотведение в Кузбассе в 2021г.</b><br/>(включает аналитический материал)<br/>Число и протяжение водопроводов и отдельных водопроводных и канализационных сетей, установленная производственная мощность водопроводов и пропускная способность очистных сооружений; объемы поднятой и поданной в сеть воды, отпуск воды населению и социальной сфере, пропуск канализационных стоков через очистные сооружения. Число аварий, утечка и неучтенный объем воды. Среднегодовая балансовая стоимость производственных мощностей водопроводных и канализационных систем. Информация представлена в разрезе муниципальных образований.</p> | сентябрь | <p><b>651 (э)</b><br/><b>718 (б)</b></p> |

- 100** **Теплоснабжение населения и социальной сферы Кузбасса в 2021г.** сентябрь **583 (э)**  
**632 (б)**  
*(включает аналитический материал)*  
*Источники теплоснабжения (котельные) и их мощность, число котельных, работающих на различном виде топлива, расходы топлива, протяжение тепловых и паровых сетей в двухтрубном исчислении различного диаметра, в том числе нуждающихся в замене. Производство тепловой энергии котельными различной мощности, отпуск тепловой энергии населению и на коммунально-бытовые нужды. Число аварий и среднегодовая балансовая стоимость производственных мощностей источников теплоснабжения. Информация представлена в разрезе муниципальных образований.*

### ЭКСПРЕСС-ИНФОРМАЦИИ



- 101** **О предоставлении гражданам субсидий на оплату жилищно-коммунальных услуг в разрезе муниципальных образований** квартальная (июнь, август, ноябрь) **300 (э)**  
**311 (б)**  
за 2021г. - март
- 102** **О предоставлении гражданам социальной поддержки по оплате жилищно-коммунальных услуг в разрезе муниципальных образований** квартальная (июнь, август, ноябрь) **300 (э)**  
**311 (б)**  
за 2021г. - март
- 103** **Об оплате населением, проживающим в многоквартирных жилых домах, жилого помещения и коммунальных услуг в разрезе муниципальных образований** квартальная (июнь, сентябрь, декабрь) **300 (э)**  
**311 (б)**  
за 2021г. – апрель
- 104** **Об оплате населением, проживающим в многоквартирных жилых домах, жилого помещения и коммунальных услуг по видам** квартальная (июнь, сентябрь, декабрь) **300 (э)**  
**311 (б)**  
за 2021г. – апрель

105	Об оплате коммунальных услуг гражданами, имеющими прямые договоры с ресурсоснабжающими организациями, в разрезе муниципальных образований	квартальная (июнь, сентябрь, декабрь)  за 2021г. – апрель	300 (э) 311 (б)
106	Об оплате гражданами коммунальных услуг по видам	квартальная (июнь, сентябрь, декабрь)  за 2021г. – апрель	300 (э) 311 (б)
107	О благоустройстве городских населенных пунктов на 1 января 2022г.	март	300 (э) 311 (б)
108	О приборах учета потребления коммунальных услуг в жилищном фонде в 2021г.	апрель	300 (э) 311 (б)
109	О снабжении теплоэнергией в 2021г.	май	300 (э) 311 (б)
110	О работе канализаций в 2021г.	май	300 (э) 311 (б)
111	О работе водопроводов в 2021г.	май	300 (э) 311 (б)
112	О наличии жилищного фонда на 1 января 2022г.	июнь	300 (э) 311 (б)
113	О жилищном фонде муниципальных образований на 1 января 2022г.	июнь	300 (э) 311 (б)
114	О числе семей, получивших жилье в 2021г.	июнь	300 (э) 311 (б)

## МАКРОЭКОНОМИЧЕСКИЕ ПОКАЗАТЕЛИ


### СБОРНИК



- |            |   |        |                              |
|------------|---|--------|------------------------------|
| <b>115</b> | <b>Валовой региональный продукт Кузбасса</b>  | апрель | <b>1014 (э)<br/>1144 (б)</b> |
|            | <p><i>Основные макроэкономические характеристики экономики Кемеровской области-Кузбасса в 2016-2020гг. Показатели производства и использования валового регионального продукта в текущих и сопоставимых ценах. Отдельные элементы счетов образования и использования доходов, операций с капиталом. Структура валового регионального продукта по видам экономической деятельности. Сведения по СФО для межрегионального сопоставления ВРП. Представленная информация сопровождается графическими и методологическими материалами.</i></p> |        |                              |

## ПРОМЫШЛЕННОЕ ПРОИЗВОДСТВО

### СБОРНИКИ



- |            |  |                 |         |                            |
|------------|--|-----------------|---------|----------------------------|
| <b>116</b> | <b>Топливо-энергетический Кузбасса в 2017-2021гг.</b>  | <b>комплекс</b> | декабрь | <b>718 (э)<br/>777 (б)</b> |
|            | <p><i>Представлены данные за 2017-2021гг. о результатах производственной, финансовой и инвестиционной деятельности организаций; трудовых ресурсах и оплате труда; изменениях цен на основные виды продукции (работ, услуг); межрегиональные сравнения по основным показателям.</i></p> |                 |         |                            |

- 117 Обработывающие производства в Кузбассе. 2017-2021** декабрь **1118 (э)  
1261 (б)**
- Новинка!**
- Отражены процессы, происходящие в обрабатывающем производстве Кузбасса, характеризующие материально-техническую базу, инвестиционную активность, финансовую деятельность организаций. Представлена статистическая информация о числе организаций, об объеме и структуре отгруженных товаров собственного производства, выполненных работ и услуг собственными силами, производстве основных видов промышленной продукции, затратах на их производство, уровне использования производственных мощностей по выпуску отдельных видов продукции, труде, науке и инновациях в обрабатывающем производстве, ценах, экспорте и импорте. Информация приведена в разрезе видов экономической деятельности.*

### БЮЛЛЕТЕНИ



- 118 Основные показатели промышленной деятельности** месячная  
(за декабрь  
2021г. –  
февраль) **640 (э)  
882 (б)**
- Оборот организаций, объем отгруженных товаров собственного производства, выполненных работ и услуг собственными силами в стоимостном выражении по фактическим видам экономической деятельности, промышленная продукция в натуральном выражении, индексы производства, численность персонала, оплата труда работников, финансовые результаты, цены производителей. Данные приводятся в целом по области, видам экономической деятельности. Представлены результаты промышленной деятельности регионов Сибирского федерального округа.*
- 119 Использование топливно-энергетических ресурсов за 2021г.** июнь **432 (э)  
452 (б)**
- Использование, продажа населению и остатки топливно-энергетических ресурсов по видам топлива, видам экономической деятельности*

(кроме субъектов малого предпринимательства), расход электро- и тепловой энергии.

- |            |  |         |  |
|------------|--|---------|--|
| <b>120</b> | <p><b>Промышленное производство Кузбасса за 2021г.</b></p> <p>Основные итоги (утвержденные), характеризующие промышленное производство в 2021 году: объем отгруженных товаров, индекс производства, производство основных видов промышленной продукции в натуральном выражении, использование производственных мощностей, инновационная активность предприятий. Данные приводятся в целом по области, видам экономической деятельности.</p>  | ноябрь  | <p><b>1058 (э)</b><br/><b>1212 (б)</b></p> |
| <b>121</b> | <p><b>Основные показатели деятельности организаций Кузбасса за 2021г.</b></p> <p>(без субъектов малого предпринимательства; с разделом по МО)</p> <p>Представлены основные сведения о деятельности организаций (количество организаций, оборот организаций, выпуск товаров и услуг, затраты на производство и продажу продукции, численность работников, ФЗП) по юридическим лицам всех форм собственности, осуществляющим производство товаров и услуг (кроме субъектов малого предпринимательства, бюджетных организаций, банков, страховых и прочих финансово-кредитных организаций) по видам экономической деятельности в целом по области. Отдельные показатели деятельности организаций (количество организаций, их организационная структура, оборот организаций, выпуск товаров и услуг, затраты на производство и продажу продукции) приведены в разрезе муниципальных образований. Сформирован по данным годовой формы №1-предприятие.</p> | декабрь | <p><b>1086 (э)</b><br/><b>1271 (б)</b></p> |

**ЭКСПРЕСС-ИНФОРМАЦИИ**

<b>122</b>	<b>Об основных показателях развития экономики Кузбасса</b>	месячная (за декабрь 2021г. – февраль)	<b>300 (э)</b> <b>311 (б)</b>
<b>123</b>	<b>Об индексе производства по видам экономической деятельности</b>	месячная (за декабрь 2021г. – февраль)	<b>300 (э)</b> <b>311 (б)</b>
		за 2021г. – октябрь	
<b>124</b>	<b>О производстве важнейших видов промышленной продукции</b>	месячная (за декабрь 2021г. – февраль)	<b>300 (э)</b> <b>311 (б)</b>
		за 2021г. – октябрь	
<b>125</b>	<b>Об объеме отгруженных товаров по видам экономической деятельности</b>	месячная (за декабрь 2021г. – февраль)	<b>300 (э)</b> <b>311 (б)</b>
		за 2021г. – октябрь	
<b>126</b>	<b>О создании и использовании передовых производственных технологий</b>	апрель	<b>300 (э)</b> <b>311 (б)</b>
<b>127</b>	<b>Об использовании производственных мощностей по выпуску промышленной продукции</b>	май	<b>300 (э)</b> <b>311 (б)</b>
<b>128</b>	<b>О балансе производства и потребления электроэнергии</b>	май	<b>300 (э)</b> <b>311 (б)</b>

## СТРОИТЕЛЬСТВО

## СБОРНИК



- |            |   |         |                |
|------------|---|---------|----------------|
| <b>129</b> | <b>Строительство в Кузбассе в 2017-2021гг.</b><br><i>Представлена информация об объеме работ, выполненных по виду деятельности "Строительство", ввод в действие зданий жилого и нежилого назначения, производственных мощностей, жилых домов и объектов социальной сферы.</i> | октябрь | <b>965 (э)</b> |
|------------|---|---------|----------------|

## БЮЛЛЕТЕНЬ



- |            |   |   |                |
|------------|---|---|----------------|
| <b>130</b> | <b>Строительство в Кузбассе</b><br><i>Ввод в действие отдельных производственных мощностей, жилых домов, объектов социально-культурного назначения; строительство объектов, включенных в федеральную адресную инвестиционную программу; работы, выполненные по виду деятельности "Строительство". Данные приводятся в целом по области.</i> | квартальная<br>(май, август,<br>ноябрь) | <b>416 (э)</b> |
|            |   | за 2021г. –<br>март                     | <b>495 (э)</b> |

## ЭКСПРЕСС-ИНФОРМАЦИИ



- |            |  |  |                                  |
|------------|--|--|----------------------------------|
| <b>131</b> | <b>О работах, выполненных по виду деятельности "Строительство"</b> | месячная,<br>(за декабрь<br>2021г. –<br>февраль) | <b>300 (э)</b><br><b>311 (б)</b> |
|            |  | за 2021г. –<br>декабрь                           |                                  |
| <b>132</b> | <b>О жилищном строительстве</b>                                    | месячная,  | <b>300 (э)</b><br><b>311 (б)</b> |
|            |  | за 2021г. –<br>март                              |                                  |
| <b>133</b> | <b>О построенных населением жилых домах</b>                        | месячная,  | <b>300 (э)</b><br><b>311 (б)</b> |
|            |  | за 2021г. –<br>март                              |                                  |



- |            |  |                                  |                            |
|------------|--|----------------------------------|----------------------------|
| <b>134</b> | <b>О строительстве объектов социальной сферы и коммунального хозяйства</b> | квартальная,<br>за 2021г. – март | <b>300 (э)<br/>311 (б)</b> |
|------------|--|----------------------------------|----------------------------|

**СПРАВКА**

- |            |   |                               |                |
|------------|---|-------------------------------|----------------|
| <b>135</b> | <b>О стоимости строительства жилых домов</b> (без учёта пристроек, надстроек, встроенных помещений и индивидуальных жилых домов, построенных населением за счет собственных и привлечённых средств) | месячная,<br>за 2021г. – март | <b>300 (э)</b> |
|------------|---|-------------------------------|----------------|

**ОСНОВНЫЕ ФОНДЫ****СБОРНИК**

- |            |  |      |                            |
|------------|--|------|----------------------------|
| <b>136</b> | <b>Основные фонды Кузбасса</b><br><i>Показатели, характеризующие состояние основных фондов: наличие, обновление, ликвидацию, износ основных фондов по видам экономической деятельности и их структуре в 2018-2020гг. Табличные и графические материалы снабжены методологическими комментариями.</i> | март | <b>629 (э)<br/>716 (б)</b> |
|------------|--|------|----------------------------|

**БЮЛЛЕТЕНЬ**

- |            |   |      |                            |
|------------|---|------|----------------------------|
| <b>137</b> | <b>Основные фонды коммерческих организаций Кузбасса в 2021г.</b><br><i>Информация о наличии, обновлении, ликвидации, износе основных фондов коммерческих организаций (без субъектов малого предпринимательства) по видам экономической деятельности и их структуре.</i> | июль | <b>520 (э)<br/>669 (б)</b> |
|------------|---|------|----------------------------|

**ТРАНСПОРТ****БЮЛЛЕТЕНЬ**

- |            |   |        |                            |
|------------|---|--------|----------------------------|
| <b>138</b> | <b>Сведения об автомобильных дорогах общего пользования местного значения и искусственных сооружениях на них</b><br><i>Характеристика автомобильных дорог</i> | апрель | <b>327 (э)<br/>337 (б)</b> |
|------------|---|--------|----------------------------|

местного значения, наличие и протяженность искусственных сооружений на них, наличие основных сооружений и оборудования, повышающих безопасность дорожного движения, объекты автогазозаправочной инфраструктуры.

## ТОРГОВЛЯ И УСЛУГИ

### СБОРНИК



#### 139 Торговля в Кузбассе. 2017-2021

октябрь

886 (э)

981 (б)

Представлены основные показатели розничной и оптовой торговли, общественного питания области за 2017-2021гг. Дана характеристика состояния видов экономической деятельности по основным экономическим показателям (количество организаций, численность занятого населения, среднемесячная заработная плата работников организаций, инвестиции в основной капитал, основные фонды, валовой региональный продукт). Отражены основные показатели финансово-хозяйственной деятельности организаций розничной, оптовой торговли и общественного питания, информация об уровне и динамике цен на потребительском рынке, итоги обследования бюджетов домашних хозяйств, выборочных наблюдений деловой активности организаций торговли, розничных рынков и ярмарок, индивидуальных предпринимателей, обеспеченность объектами торговли и общественного питания. Приведено сопоставление основных показателей торговли по регионам СФО и России.

### БЮЛЛЕТЕНИ



#### 140 Торговля в Кузбассе

Полугодовая,  
за 2021г.-  
май

623 (э)

678 (б)

Данные об оборотах розничной и оптовой торговли, общественного питания, по хозяйствующим субъектам, о товарной структуре оборота розничной торговли,


за I полугодие  
2022г. - октябрь

523 (э)

572 (б)

продаже основных потребительских товаров и отдельных видов продукции предприятиями оптовой торговли; информация об оборотах розничных торговых сетей; **итоги квартальных выборочных наблюдений**, характеризующих конъюнктуру и деловую активность организаций розничной и оптовой торговли, розничные рынки и ярмарки. Приведено сопоставление основных показателей торговли по регионам СФО и России.

- |            |   |        |                                  |
|------------|---|--------|----------------------------------|
| <b>141</b> | <b>Розничные рынки и ярмарки в муниципальных образованиях. 2020-2021</b><br><i>Представлены расчетные сведения за год в разрезе городских и муниципальных округов и муниципальных районов о количестве розничных рынков и ярмарок и наличии торговых мест на них по типам специализации, хозяйствующим субъектам, организаторам ярмарок, распределению мест и их фактическом использовании на рынках по торговым зонам.</i> | март   | <b>542 (э)</b><br><b>694 (э)</b> |
| <b>142</b> | <b>Розничная продажа основных потребительских товаров в 2021г.</b><br><i>Содержит <b>уточненные</b> сведения об объемах розничной продажи основных пищевых продуктов, включая напитки и табачные изделия, и непродовольственных товаров в целом по области и основным хозяйствующим субъектам. Приведена товарная и ассортиментная структура продажи товаров.</i>   | август | <b>464 (э)</b><br><b>554 (б)</b> |
| <b>143</b> | <b>Вывоз и ввоз продукции (товаров) в 2021г.</b><br><i>Представлены объемы вывоза и ввоза продукции (товаров) по видам на основе ОКПД2 в натуральном выражении предприятиями и организациями (кроме микропредприятий) по регионам России.</i>   | август | <b>527 (э)</b><br><b>581 (б)</b> |

**ЭКСПРЕСС-ИНФОРМАЦИИ**

<b>144</b>	<b>О платных услугах населению</b>		месячная	<b>300 (э)</b>
			(за декабрь 2021г. – февраль)	<b>311 (б)</b>
<b>145</b>	<b>О результатах обследования розничных рынков</b>		квартальная	<b>300 (э)</b>
				<b>311 (б)</b>
<b>146</b>	<b>О вывозе и ввозе пищевой продукции (товаров) предприятиями и организациями (кроме микропредприятий)</b>		квартальная по мере получения данных из Росстата	<b>300 (э)</b>
				<b>311 (б)</b>
<b>147</b>	<b>Об образовании и использовании лома черных и цветных металлов за 2021г.</b>		февраль	<b>300 (э)</b>
				<b>311 (б)</b>
<b>148</b>	<b>О деятельности коллективных средств размещения (гостиниц, санаторно-курортных организаций и организаций отдыха) в 2021г.</b>		май	<b>300 (э)</b>
				<b>311 (б)</b>
<b>149</b>	<b>Платные услуги населению за 2021 г</b>		июнь	<b>300 (э)</b>
				<b>311 (б)</b>
<b>150</b>	<b>О деятельности туристских фирм в 2021г.</b>		июль	<b>300 (э)</b>
				<b>311 (б)</b>

**СЕЛЬСКОЕ, ЛЕСНОЕ И ОХОТНИЧЬЕ ХОЗЯЙСТВО****СБОРНИКИ**

<b>151</b>	<b>Агропромышленный комплекс Кузбасса. 2017-2021 (муниципальные образования)</b> <i>Краткая характеристика экономического и социального состояния сельского хозяйства. Информация о сельскохозяйственном производстве, материально-технической базе сельского хозяйства, численности населения, средней заработной плате и др. Включает</i>		апрель	<b>1409 (э)</b>
				<b>1594 (б)</b>

*табличный текстовый материал. Дополнен списком действующих сельскохозяйственных и основных крупных перерабатывающих организаций, сельскохозяйственных органов муниципальных образований на начало 2022г. Содержит перечень производимой сельскохозяйственной продукции и продукции переработки.*

- |            |  |         |                              |
|------------|--|---------|------------------------------|
| <b>152</b> | <b>Сельское хозяйство Кузбасса. 2017-2021 (муниципальные образования)</b>  | октябрь | <b>2123 (э)<br/>2255 (б)</b> |
|            | <i>В разрезе муниципальных образований представлена информация об индексе и объеме производства продукции сельского хозяйства; о посевных площадях, валовом сборе и урожайности основных сельскохозяйственных культур, поголовье скота, производстве основных продуктов животноводства во всех категориях хозяйств. Показатели, характеризующие финансовое состояние организаций: сальдированный финансовый результат, удельный вес убыточных организаций, сумма убытка и др. Содержит расчётные сведения на одного жителя муниципального образования и др. Приведены в целом по региону цены сельскохозяйственных производителей и потребительские цены на основные продукты питания. Содержит рейтинговые оценки муниципальных образований и межрегиональные сравнения по отдельным показателям.</i> |         |                              |
| <b>153</b> | <b>Сельское хозяйство Кузбасса. 2017-2021</b>  | октябрь | <b>1711 (э)<br/>1805 (б)</b> |
|            | <i>Представлена информация об объемах, структуре и индексах производства сельскохозяйственной продукции в стоимостном и натуральном выражении, потреблении основных сельскохозяйственных</i>   |         |                              |

продуктов, объемах реализации сельхозпродукции, материально-технической базе сельского хозяйства. Сборник содержит данные по области, по всем категориям хозяйств (сельхозорганизации, хозяйства населения, фермеры). Включает сведения по субъектам Российской Федерации, рейтинговые оценки.

## Новинки!

### Итоги сельскохозяйственной микропереписи 2021г. по области и муниципальным образованиям



Сборники включают информацию по числу объектов микропереписи, использованию земли всеми землепользователями, по посевам сельскохозяйственных культур, поголовью скота и птицы по видам. Содержат сведения о наличии теплиц, парников, складов и сооружений для хранения сельскохозяйственной продукции. Отражают получение субсидий (дотаций), кредитных средств сельскохозяйственными товаропроизводителями.

<b>154</b>	<b>Том 1</b> <b>Число объектов сельскохозяйственной микропереписи 2021г. и производственная инфраструктура (муниципальные образования)</b>	декабрь	<b>1238 (э)</b>
<b>155</b>	<b>Том 2</b> <b>Земельные ресурсы и их использование (муниципальные образования)</b>	декабрь	<b>1238 (э)</b>
<b>156</b>	<b>Том 3</b> <b>Посевные площади сельскохозяйственных культур, площади многолетних насаждений и ягодных культур (муниципальные образования)</b>	декабрь	<b>1561 (э)</b>
<b>157</b>	<b>Том 4</b> <b>Поголовье сельскохозяйственных животных (муниципальные образования)</b>	декабрь	<b>1561 (э)</b>



## БЮЛЛЕТЕНИ

- |            |  |        |                             |
|------------|--|--------|-----------------------------|
| <b>158</b> | <b>Сбор урожая сельскохозяйственных культур в 2021г.</b><br><i>Посевные площади, валовые сборы и урожайность сельскохозяйственных культур по региону и в разрезе муниципальных образований по категориям хозяйств.</i>   | март   | <b>823 (э)<br/>988 (б)</b>  |
| <b>159</b> | <b>Поголовье скота в Кузбассе. 2020 - 2021</b><br><i>Наличие скота (по видам) по региону, муниципальным образованиям в хозяйствах всех категорий, сельскохозяйственных организациях, крестьянских хозяйствах и хозяйствах населения. Группировка скота по половозрастным группам.</i>  | апрель | <b>600 (э)<br/>820 (б)</b>  |
| <b>160</b> | <b>Объем и индекс производства продукции сельского хозяйства. 2020-2021</b><br><i>Объем и индекс производства продукции сельского хозяйства в стоимостном выражении в разрезе всех категорий по муниципальным образованиям, регионам Сибирского федерального округа и Российской Федерации.</i>  | июнь   | <b>918 (э)<br/>1009 (б)</b> |
| <b>161</b> | <b>Производство продукции животноводства. 2020-2021 (муниципальные образования)</b><br><i>Окончательные данные о производстве скота и птицы на убой (в живом весе) по видам, молока, яиц, меда, шерсти, продуктивности сельскохозяйственных животных и др. Данные представлены по всем категориям хозяйств по муниципальным образованиям, регионам Сибирского федерального округа.</i> | июнь   | <b>918 (э)<br/>1009 (б)</b> |

<b>162</b>	<b>Посевные площади сельскохозяйственных культур под урожай 2022г.</b>	август	<b>695 (э) 766 (б)</b>
	<i>Размер посевных площадей сельскохозяйственных культур по региону по категориям хозяйств в разрезе муниципальных образований.</i>		
<b>ЭКСПРЕСС-ИНФОРМАЦИИ</b>			
<b>163</b>	<b>О ресурсах и использовании молока и молокопродуктов</b>	квартальная (июнь, сентябрь, декабрь) за 2021г.- март	<b>300 (э) 311 (б)</b>
<b>164</b>	<b>О ресурсах и использовании мяса и мясопродуктов</b>	квартальная (июнь, сентябрь, декабрь) за 2021г.- март	<b>300 (э) 311 (б)</b>
<b>165</b>	<b>О ресурсах и использовании зерна</b>	квартальная (июнь, сентябрь, декабрь) за 2021г.- март	<b>300 (э) 311 (б)</b>
<b>166</b>	<b>Об объеме и индексе производства продукции сельского хозяйства за 2021г.</b> <i>(предварительные данные)</i>	февраль	<b>300 (э) 311 (б)</b>
<b>167</b>	<b>О ресурсах и использовании картофеля в январе-декабре 2021 года</b> <i>(предварительные данные)</i>	март	<b>300 (э) 311 (б)</b>
<b>168</b>	<b>О потреблении продуктов питания на душу населения в 2020-2021гг.</b>	октябрь	<b>300 (э) 311 (б)</b>
<b>169</b>	<b>О ресурсах и использовании зерна в 2021 г.</b>	октябрь	<b>300 (э) 311 (б)</b>



170	<b>О ресурсах и использовании овощей в 2021 г.</b>	октябрь	<b>300 (э) 311 (б)</b>
171	<b>О ресурсах и использовании картофеля в 2021 г.</b>	октябрь	<b>300 (э) 311 (б)</b>
172	<b>О ресурсах и использовании мяса и мясопродуктов в 2021 г.</b>	октябрь	<b>300 (э) 311 (б)</b>
173	<b>О ресурсах и использовании молока и молокопродуктов в 2021 г.</b>	октябрь	<b>300 (э) 311 (б)</b>
174	<b>О ресурсах и использовании яиц и яйцепродуктов в 2021 г.</b>	октябрь	<b>300 (э) 311 (б)</b>
175	<b>О предварительных итогах сбора урожая сельскохозяйственных культур в 2022г.</b>	декабрь	<b>300 (э) 311 (б)</b>

## СПРАВОЧНЫЙ МАТЕРИАЛ



176	<b>Сельское хозяйство Кузбасса</b>	месячная	<b>231 (э)</b>
	<i>Производство скота и птицы на убой (в живом весе) по видам, молока, яиц, поголовье скота и птицы, продуктивность, наличие кормов, сев сельскохозяйственных культур и уборка урожая, вспашка зяби, отгрузка сельхозпродукции и ее остатки на конец отчетного месяца. Данные представлены за период с начала 2022г. по региону (по всем категориям хозяйств) и в разрезе муниципальных образований (по сельскохозяйственным организациям, не относящимся к субъектам малого предпринимательства).</i>		
177	<b>Производство продукции животноводства во всех категориях хозяйств по муниципальным образованиям за период:</b>		
	- январь-декабрь 2021г.	февраль	<b>1177 (э)</b>
	- I квартал 2022г.;	апрель	<b>633 (э)</b>
	- текущие данные с апреля по ноябрь 2022г.	месячная	<b>1177 (э)</b>

178	<b>Поголовье крупного рогатого скота и коров во всех категориях хозяйств на конец квартала по муниципальным образованиям</b>	квартальная (апрель, июль, октябрь)	<b>414 (э)</b>
179	<b>Состояние животноводства в сельскохозяйственных организациях, кроме субъектов малого предпринимательства в 2021г. (по муниципальным образованиям)</b>	март	<b>300 (э)</b>
180	<b>Реализация сельскохозяйственной продукции в 2021г. (по муниципальным образованиям)</b> <i>Объемы реализации основных видов сельскохозяйственной продукции сельскохозяйственными организациями (кроме субъектов малого предпринимательства) заготовительным организациям, потребкооперации, на рынке, через собственные магазины, систему общественного питания, по бартерным сделкам (обменным операциям); выручка от реализации сельхозпродукции.</i>	март	<b>300 (э)</b>
181	<b>Внесение удобрений под посевы сельскохозяйственных культур в 2021г. (по муниципальным образованиям)</b>	март	<b>300 (э)</b>
182	<b>Состояние технической базы сельского хозяйства. 2020-2021 (по муниципальным образованиям)</b>	апрель	<b>300 (э)</b>
183	<b>Уточненные месячные итоги (пересчеты) производства продукции животноводства во всех категориях хозяйств по муниципальным образованиям за 2021г.</b>	июнь	<b>8055 (э)</b>

## СПРАВКИ



184	Производство картофеля и овощей в хозяйствах населения в 2022г. по муниципальным образованиям (предварительные данные)	октябрь	300 (э) 311 (б)
185	О ходе уборки урожая в хозяйствах всех категорий по муниципальным образованиям	октябрь, ноябрь	300 (э) 311 (б)
186	Сбор урожая сельскохозяйственных культур в 2022г. по муниципальным образованиям (предварительные итоги)	декабрь	300 (э) 311 (б)

## ЭКОЛОГИЯ

## СБОРНИК



187	<p><b>Экология Кузбасса. 2017-2021</b></p> <p><i>Содержит показатели, характеризующие инвестиции в основной капитал на природоохранные мероприятия и текущие затраты на охрану природы, состояние атмосферного воздуха, земельных и водных ресурсов, лесного и охотничьего хозяйства; особо охраняемых природных территорий, использование, обезвреживание отходов производства и потребления. В сборник включены данные по муниципальным образованиям Кузбасса, а так же регионом Сибирского федерального округа.</i></p>	сентябрь	1639 (э) 1833 (б)
-----	--	----------	----------------------

**БЮЛЛЕТЕНЬ**

- 188 Текущие затраты на охрану природы в 2021г.** май **321 (э)  
340 (б)**

*Текущие затраты на охрану и рациональное использование водных ресурсов, на охрану атмосферного воздуха, окружающей среды от отходов производства и потребления, на рекультивацию земель в разрезе муниципальных образований и видов экономической деятельности.*

**ЭКСПРЕСС-ИНФОРМАЦИЯ**

- 189 О текущих затратах на охрану природы в 2021г.** апрель **300 (э)**

## ДЕЯТЕЛЬНОСТЬ МАЛОГО ПРЕДПРИНИМАТЕЛЬСТВА

**СБОРНИКИ**

- 190 Малое и среднее предпринимательство 2020-2021гг.** ноябрь **931 (э)**

*В сборнике представлены статистические данные по основным экономическим показателям деятельности субъектов малого и среднего предпринимательства – малых и средних предприятий, индивидуальных предпринимателей за 2020-2021гг. по области.*

- 191 Малое и среднее предпринимательство Кузбасса в 2020 году (по итогам сплошного наблюдения) (предварительные итоги)** По мере поступления итогов **973 (э)**

*Приводятся основные статистические материалы разработанные в соответствии с программой сплошного федерального статистического наблюдения субъектов*

*малого и среднего предпринимательства юридических лиц и индивидуальных предпринимателей за 2020г. Итоги приведены в целом по области.*

- 192 Основные показатели деятельности малых и средних предприятий юридических лиц муниципальных образований Кемеровской области-Кузбасса в 2020 году (по итогам сплошного наблюдения)**

По мере поступления итогов

**973 (э)**

*Итоги проведения сплошного наблюдения за субъектами малого и среднего предпринимательства юридическими лицами за 2020 г. по муниципальным образованиям.*

- 193 Основные показатели деятельности индивидуальных предпринимателей муниципальных образований Кемеровской области - Кузбасса в 2020 году (по итогам сплошного наблюдения)**

По мере поступления итогов

**973 (э)**

*Итоги проведения сплошного наблюдения за субъектами малого и среднего предпринимательства индивидуальными предпринимателями за 2020г. по муниципальным образованиям.*

## БЮЛЛЕТЕНИ

- 194 Малые предприятия Кузбасса в 2021г.**

май

**420 (э)**



*Приводятся основные показатели деятельности малых предприятий, в том числе микропредприятий юридических лиц, полученные по результатам проведения выборочных обследований. Итоги приведены в целом по области.*

- 195 Финансы организаций малого бизнеса Кузбасса за 2021г.**

октябрь

**1031 (э)  
1324 (б)**



*По данным бухгалтерской (финансовой) отчетности организаций, относящихся к субъектам малого предпринимательства. Публикуется информация об имуществе, финансовых результатах, состоянии*

платежей и расчетов, платежеспособности и финансовой устойчивости в разрезе муниципальных образований, области в целом и по основным видам экономической деятельности.


## ЭКСПРЕСС-ИНФОРМАЦИИ



- |            |  |                                     |                |
|------------|--|-------------------------------------|----------------|
| <b>196</b> | <b>О деятельности малых предприятий</b>                        | квартальная,<br>за 2021г. –<br>март | <b>300 (э)</b> |
| <b>197</b> | <b>О деятельности индивидуальных предпринимателей в 2021г.</b> | июль                                | <b>300 (э)</b> |

## ОСНОВНЫЕ ЭКОНОМИЧЕСКИЕ ПОКАЗАТЕЛИ ДЕЯТЕЛЬНОСТИ ОРГАНИЗАЦИЙ

### СБОРНИК



- |            |   |        |                            |
|------------|---|--------|----------------------------|
| <b>198</b> | <b>Основные показатели деятельности социально ориентированных некоммерческих организаций Кузбасса за 2019-2021гг.</b> | ноябрь | <b>631 (э)<br/>739 (б)</b> |
|------------|---|--------|----------------------------|

*Данные о количестве, видах уставной деятельности, источниках и объемах формирования денежных средств и иного имущества, наличие у организаций помещений, формы работы и результаты деятельности организаций, среднесписочной численности работников и численности членов социально ориентированных некоммерческих организаций в целом по Кемеровской области-Кузбассу, а также в разрезе муниципальных образований. В сборнике приводится раздел по СФО.*

### БЮЛЛЕТЕНИ



- |            |  |          |                            |
|------------|--|----------|----------------------------|
| <b>199</b> | <b>Финансовое состояние организаций Кузбасса</b> | месячная | <b>373 (э)<br/>900 (б)</b> |
|------------|--|----------|----------------------------|
- Данные о финансовых результатах деятельности, состоянии задолженности организаций по видам экономической*

деятельности. В квартальные месяцы (март, май, август, ноябрь) дополнительно публикуются показатели, характеризующие имущество, доходы и расходы, финансовую устойчивость, рентабельность организаций по видам экономической деятельности.

**200 Финансовое состояние организаций по муниципальным образованиям Кузбасса за 2021г.** март **373 (э)  
857 (б)**

Показатели, характеризующие финансовое состояние организаций по муниципальным образованиям: сальдированный финансовый результат, удельный вес убыточных организаций, сумма убытка, дебиторская и кредиторская задолженность, темпы изменения показателей и структура просроченной дебиторской и кредиторской задолженности.

**201 Показатели финансово-хозяйственной деятельности организаций Кузбасса в 2021г.** ноябрь **1284 (э)  
1518 (б)**

Бюллетень сформирован по данным бухгалтерской (финансовой) отчетности. Приведены данные о состоянии, структуре имущества, расчетов организаций области, формировании финансовых результатов, удельный вес убыточных, прибыльных организаций, показатели, характеризующие платежеспособность и финансовую устойчивость в разрезе видов экономической деятельности. Информация приведена как по организациям, за исключением субъектов малого предпринимательства, так и по полному кругу организаций, предоставивших бухгалтерскую (финансовую) отчетность.

## ФИНАНСОВАЯ ДЕЯТЕЛЬНОСТЬ

### СБОРНИК



**202 Государственные финансы Кузбасса** сентябрь **921 (э)  
1064 (б)**  
Информация о доходах и расходах

консолидированного бюджета области, структуре распределения доходов и расходов по уровням бюджетной системы области, показатели местного бюджета в разрезе муниципальных образований, данные бюджетов государственных внебюджетных фондов, а также информация о поступлении и задолженности налоговых платежей и сборов в бюджетную систему Кузбасса за 2019-2021гг.

## ИНВЕСТИЦИИ

### БЮЛЕТЕНЬ



- 203 Инвестиции в экономику Кузбасса** квартальная **456 (э)**  
*Финансовые вложения (краткосрочные и долгосрочные). Инвестиции в основной капитал по видам экономической деятельности, направлениям вложенных средств, источникам финансирования. Данные приводятся в целом по области.*  
 - оперативные данные за 2021г. (май, август, ноябрь)  
 - уточненные данные за 2021г. март июль **566 (э)**

### ЭКСПРЕСС-ИНФОРМАЦИИ



- 204 Инвестиции в основной капитал, направленные на строительство объектов, включенных в федеральную адресную инвестиционную программу** месячная **300 (э)**  
 (начиная с мая)  
 за 2021г. – март
- 205 Об инвестициях в основной капитал** квартальная **300 (э)**  
 (май, август, ноябрь)  
 - оперативные данные за 2021г. март  
 - уточненные данные за 2021г. июнь
- 206 Инвестиции в основной капитал, направленные на охрану окружающей среды и рациональное использование природных ресурсов в 2021г.** март **300 (э)**



## ЦЕНЫ И ТАРИФЫ

### СБОРНИК



- |            |  |     |                              |
|------------|--|-----|------------------------------|
| <b>207</b> | <b>Цены в Кузбассе</b>   | май | <b>1088 (э)<br/>1196 (б)</b> |
|            | <i>Статистические данные за 2018-2021гг. об уровне и динамике цен и тарифов на потребительском рынке, рынке жилья, в производстве промышленных товаров, сельском хозяйстве, строительстве, на грузовом транспорте и в связи. Приведены отдельные показатели, характеризующие уровень жизни населения области, межрегиональные сравнения. Табличные и графические материалы снабжены методологическими комментариями.</i> |     |                              |

### БЮЛЛЕТЕНИ

- |            |  |          |                            |
|------------|--|----------|----------------------------|
| <b>208</b> | <b>Средние цены (тарифы) на потребительском рынке Кузбасса</b>   | месячная | <b>250 (э)<br/>431 (б)</b> |
|            | <i>Средние цены на потребительские товары и платные услуги по области, а также городам, где проводится наблюдение за ценами (Кемерово, Новокузнецк, Прокопьевск, Юрга).</i>  |          |                            |
| <b>209</b> | <b>Средние цены на потребительские товары и услуги (по отдельным городам Сибири)</b>   | месячная | <b>249 (э)<br/>368 (б)</b> |
|            | <i>Сводные индексы потребительских цен, средние цены на наблюдаемые потребительские товары и платные услуги.</i>   |          |                            |
| <b>210</b> | <b>Индексы цен и тарифов в Кузбассе</b>  | месячная | <b>274 (э)<br/>317 (б)</b> |
|            | <i>Индексы цен на потребительском рынке (по области, отдельным регионам Сибирского федерального округа, группам товаров и услуг), стоимость набора основных продуктов питания, индексы цен производителей промышленной, сельскохозяйственной, строительной продукции, индексы тарифов на перевозку грузов, а также ежеквартально –</i> |          |                            |

индексы цен на рынке жилья и на услуги связи для юридических лиц.

**211 Средние цены и индексы цен на потребительские товары и услуги в Кузбассе** месячная **417 (э)**  
**674 (б)**



*Содержит информацию о средних ценах на потребительские товары и услуги по области, а также индексы цен по товарам и товарным группам к различным базисным периодам.*

**212 Индексы цен на потребительские товары и услуги по отдельным регионам СФО** месячная **433 (э)**



*Индексы потребительских цен на наблюдаемые потребительские товары и платные услуги по Кемеровской области-Кузбассу и соседним регионам Сибирского федерального округа.*

### ЭКСПРЕСС-ИНФОРМАЦИИ



**213 Об уровне средних цен на потребительские товары и услуги** недельная **196 (э)**  
**228 (б)**

**214 Об изменении средних цен на потребительские товары и услуги в Кузбассе** недельная **196 (э)**  
**228 (б)**

**215 Об индексах потребительских цен в Кузбассе** месячная **300 (э)**  
**311 (б)**

**216 О стоимости минимального набора продуктов питания по субъектам Российской Федерации** месячная **300 (э)**  
**311 (б)**

**217 О стоимости фиксированного набора потребительских товаров и услуг по субъектам Российской Федерации** месячная **300 (э)**  
**311 (б)**  
(для межрегиональных сопоставлений покупательной способности населения)

**218 О динамике цен на рынке жилья в Кузбассе** квартальная **300 (э)**  
**311 (б)**

## ИНФОРМАЦИОННЫЕ УСЛУГИ

**Нужна полная, объективная информация по теме в одном источнике?**

**Воспользуйтесь изданиями Кемеровостата!**

- аналитические публикации по значимым социальным и экономическим процессам в Кузбассе
- основные статистические показатели в динамике
- сравнение Кузбасса с другими регионами

**Жизнь Кузбасса  
в цифрах**



Электронная версия  
Каталога статистических изданий -  
на сайте Кемеровостата в разделе «Публикации».

**Нужна информация по другим субъектам  
Российской Федерации или по России в целом?**

**Воспользуйтесь сайтом Росстата!**

<https://rosstat.gov.ru>

- Статистические издания
- Базы данных
- Витрина данных
- Табличный и графический материал

**Не нашли интересующей Вас информации  
в Каталоге и на сайте?**

**Обращайтесь с индивидуальным запросом!**

**ИНДИВИДУАЛЬНЫЙ**

**ЗАПРОС**

**ИНФОРМАЦИИ**

Наименование  
показателя

Степень  
детализации  
данных

Периоды, за которые  
требуется информация



**ПРОСТОЙ ПУТЬ  
К НУЖНОЙ ИНФОРМАЦИИ**

Информационное обеспечение пользователей статистической информацией осуществляется на договорной основе. Для заключения договора необходимо обратиться в отдел информационно-статистических услуг или оформить запрос установленного образца на информационные услуги. Получение информации возможно на бумажном носителе и в

По вопросам приобретения информационно-статистических материалов, нужно обращаться в отдел информационно-статистических услуг:

- тел. 8 (3842) 77-83-00, доб. 2200, 2205
- 42@gks.ru