

КАТАЛОГ 2023

Статистические издания и информационные услуги



Кемеровостат предлагает ознакомиться с содержанием «Каталога статистических изданий и информационных услуг» на 2023 год.

Каталог содержит перечень информационно-статистических, аналитических и справочных материалов, характеризующих основные аспекты социально-экономического развития Кузбасса, муниципальных образований, а также регионов Сибирского федерального округа.

Предлагаемая информация представляет интерес для широкого круга пользователей:

органов государственной власти и местного самоуправления

организаций всех форм собственности

научных и учебных заведений

средств массовой информации

предпринимателей

Информационное обеспечение пользователей статистическими материалами осуществляется:

- на основе договоров (контрактов);
- в соответствии с соглашениями об информационном взаимодействии.

В случае отсутствия заявок на какие-либо издания до 1 апреля 2023г. Кемеровостат оставляет за собой право отменить официальный выпуск этих материалов.

Цены на статистические издания рассчитаны в соответствии с п.2.5.1 «Порядка расчета стоимости предоставления статистической информации на основе договоров об оказании информационных услуг», утвержденного руководителем

Федеральной службы государственной статистики 29.10.2018
№153-У.

При расчете стоимости статистических изданий учитывались многолетняя практика и фактически сложившаяся трудоемкость работ при подготовке официальных публикаций специалистами Кемеровостата.

Обращаем внимание:

- ✓ представленные в каталоге издания являются информационным продуктом, созданным Кемеровостатом в результате реализации своих полномочий по оказанию информационных услуг заинтересованным пользователям на основе договоров (контрактов);
- ✓ информация, содержащаяся в изданиях, не подлежит тиражированию, использованию в коммерческих целях и передаче третьим лицам без предварительного письменного разрешения Кемеровостата;
- ✓ указанные сроки выхода публикаций могут быть изменены без предварительного уведомления заказчиков в связи с изменениями в Федеральном плане статистических работ и фактических сроков обработки информации.

Для заказчиков, находящихся на территории г.Кемерово, предусматривается самостоятельное получение изданий в Кемеровостате.



**Приглашаем к сотрудничеству
и предлагаем стать пользователем
статистической информации!**

СОДЕРЖАНИЕ

Статистические издания

Комплексные информационно-аналитические материалы по Кемеровской области-Кузбассу	5
Демография и здравоохранение	8
Доходы и уровень жизни населения	20
Социальная сфера	23
Трудовые ресурсы, оплата и условия труда работников	26
Жилищно-коммунальное хозяйство	32
Макроэкономические показатели	35
Промышленное производство	36
Строительство	39
Основные фонды	40
Транспорт	40
Торговля и услуги	41
Сельское, лесное и охотничье хозяйство	43
Экология	48
Деятельность малого предпринимательства	49
Основные экономические показатели деятельности организаций	50
Инвестиции	51
Цены и тарифы	52
Информационные услуги	55




ХАРАКТЕРИСТИКА ВЫПУСКАЕМЫХ ИНФОРМАЦИОННО-СТАТИСТИЧЕСКИХ МАТЕРИАЛОВ

1. Информационно-аналитический обзор — комплексный материал о социально-экономическом положении территории за определенный период, предусматривающий, наряду с текстовой, использование табличной информации и графиков.

2. Статистический сборник — табличный материал по итогам постоянных и единовременных статнаблюдений годовой периодичности, содержащий данные за ряд лет (в динамике) в виде абсолютных (штуках, тоннах, тысячах рублей и т.д.), относительных (удельный вес, темпы роста) и качественных (в расчете на одного жителя, на 1000 человек населения и т.д.) показателей, как правило, с кратким методологическим комментарием.

3. Статистический бюллетень — табличный материал годовой (полугодовой, квартальной, месячной) периодичности, содержащий информацию нарастающим итогом или за месяц текущего и прошлого года, в виде абсолютных и относительных показателей (темпы роста, удельный вес).

4. Экспресс-информация — краткая оперативная информация по данным статистических наблюдений или выборочных обследований, содержащая табличный и текстовой материал за определенный период.

Для статистических материалов, выпускаемых в бумажном (б)  и электронных форматах (э) , указаны цены  для обоих форматов.


№
п/п

Наименование издания



Периодичность
(срок выпуска) Стоимость
1экз., рублей



КОМПЛЕКСНЫЕ ИНФОРМАЦИОННО- АНАЛИТИЧЕСКИЕ МАТЕРИАЛЫ ПО КЕМЕРОВСКОЙ ОБЛАСТИ - КУЗБАССУ

ИНФОРМАЦИОННО- АНАЛИТИЧЕСКИЙ ОБЗОР

- | | | | |
|---|---|----------|----------|
| 1 | Социально-экономическое положение Кузбасса | месячная | 1366 (э) |
|  | <p><i>Комплексная информация о социально-экономическом положении области за месяц и период с начала года. В обзоре представлена информация по видам экономической деятельности, характеризующая деятельность организаций, данные по уровню и динамике цен, инвестициям, уровню жизни населения, занятости и безработице, демографической ситуации, социальным вопросам.</i></p> | | |

СБОРНИКИ

- | | | | |
|---|---|--------|---------|
| 2 | Кузбасс в цифрах (карманный) | апрель | 473 (б) |
|  | <p><i>Краткая характеристика экономического и социального развития области в 2021-2022гг. (за 2022г. данные предварительные). Информация о производстве товаров и услуг, инвестиционной и строительной деятельности, работе транспорта и связи, уровне жизни населения, социальной инфраструктуре области, ситуации на рынке товаров и услуг, занятости и безработице, инфляционных процессах, межрегиональные сравнения в рамках Сибирского федерального округа.</i></p> | | |
| 3 | Кемерово в цифрах (карманный) | май | 443 (б) |
|  | <p><i>Краткая информация о социально-экономическом положении областного центра в 2022г. в сравнении с предыдущим годом. Оперативные данные по видам экономической деятельности, показатели, характеризующие демографические процессы, рынок труда, социальную сферу и уровень жизни населения.</i></p> | | |

- | | | | |
|--|---|----------|------------------------------|
|  | <p>4 Городской округ (муниципальный округ / муниципального район) в цифрах (карманный) при наличии заказа.</p> | май | 447 (б) |
| 
 | <p>5 Статистический ежегодник «Кузбасс. 2023»
 <i>Содержит данные за 2018-2022гг. о природных ресурсах и охране окружающей среды, демографической ситуации, занятости и безработице, уровне жизни населения, социальной сфере. Приведена информация о валовом региональном продукте, основных фондах, финансовых результатах деятельности организаций, производстве и инвестициях, сельском хозяйстве, транспорте, связи, инфляционных процессах, приватизации и малом предпринимательстве, оптовой, розничной торговле и сфере услуг, внешнеэкономической деятельности. Основные показатели приведены в сравнении с данными по Российской Федерации.</i></p> | сентябрь | 3112 (э)
3348 (б) |
| 
 | <p>6 Статистический ежегодник «Кемерово. 2018-2022»
 <i>Характеристика основных секторов экономики, данные о финансовом состоянии организаций, ценах. Помещена информация о демографической ситуации, занятости населения и безработице, об охране здоровья, образовании и культуре.</i></p> | сентябрь | 2659 (э)
2837 (б) |
|  | <p>7 Муниципальные образования Кузбасса
 <i>Информация по основным социально-экономическим индикаторам развития области в 2018-2022гг. в разрезе муниципальных образований. Отражены проблемы занятости и безработицы, оплаты труда. Помещена информация о социальной и производственной сферах, ситуации на рынке товаров и услуг, состоянии финансов, инвестиционной деятельности, охране окружающей среды. По ряду показателей приведена рейтинговая оценка территорий, указан удельный вес в</i></p> | октябрь | 944 (э) |

объемах по области. Иллюстрирован картограммами.

БЮЛЛЕТЕНИ

- | | | | |
|--|---|-----------------|-----------------------|
|  | <p>8 Статистические показатели социально-экономического положения муниципальных образований</p> <p><i>Основные показатели социально-экономического положения муниципальных образований. Информация представлена в табличном виде.</i></p> | <p>месячная</p> | <p>322 (э)</p> |
|  | <p>9 Социально-экономический мониторинг регионов Сибирского федерального округа</p> <p><i>Статистические данные по отдельным показателям социально-экономического развития регионов Сибирского федерального округа. В табличном виде представлена информация о производстве товаров и услуг, инвестициях и строительстве, сельском хозяйстве, транспорте, оптовой и розничной торговле, рынке труда, финансах, институциональных преобразованиях, уровне жизни, ценах, демографической ситуации в регионах округа.</i></p> | <p>месячная</p> | <p>843 (э)</p> |
|  | <p>10 Обеспеченность муниципальных образований Кузбасса объектами инфраструктуры в 2022г.</p> <p><i>Содержится информация об обеспеченности муниципальных образований объектами бытового обслуживания, розничной торговли и общественного питания, спортивными сооружениями, учреждениями здравоохранения, почтовой и телефонной связью. Приведены данные о состоянии коммунальной сферы. Сведения представлены на конец 2022г. по всем муниципальным образованиям Кузбасса (включая городские и сельские поселения).</i></p> | <p>сентябрь</p> | <p>755 (э)</p> |

- 11** **Мониторинг социально-экономического положения муниципальных образований Кузбасса** октябрь **1801 (э)**



Комплексная сравнительная оценка уровня социально-экономического развития территорий области на основе интегральных величин на базе удельных показателей, охватывающих различные стороны жизнедеятельности муниципальных образований. Ранжирование и группировка территорий производится по каждому из направлений функционирования и уровню социально-экономического развития в целом отдельно по городским округам и муниципальным районам (муниципальным округам). Сравнение проводится на основании утверждённых данных.

ДЕМОГРАФИЯ И ЗДРАВООХРАНЕНИЕ

СБОРНИКИ

- 12** **Демографический ежегодник** июнь **1836 (э)**
2061 (б)



Динамика численности населения, рождаемости, смертности, браков и разводов, миграционные процессы в области и муниципальных образованиях. Помещена краткая информация по здравоохранению в области. Ежегодник содержит сопоставления по основным показателям с регионами Сибирского федерального округа.

Кемеровостат продолжает выпуск серии сборников, содержащих итоги Всероссийской переписи населения 2020г. по области и муниципальным образованиям.

Информация приведена в сравнении с данными предыдущих переписей населения и сведениями по регионам Сибирского федерального округа.



- 13** **Рождаемость (итоги ВПН-2020)** апрель **1108 (э)**
1269 (б)



Информация о численности женщин области и

муниципальных образований по возрастным группам и числу рожденных детей в сочетании с характеристиками уровня образования, состояния в браке, занятости. Группировка женщин по возрасту, в котором родили первого ребенка. Сборник содержит табличный и графический материал, картограммы.

14



Социально-демографические характеристики рабочей силы (итоги ВПН-2020)

май

**1072 (э)
1249 (б)**

Характеристика населения частных домохозяйств области и муниципальных образований по статусу участия в рабочей силе в сочетании с возрастом, уровнем образования, положением в занятости, территорией нахождения работы. Сведения о занятом населении, работающем не по месту постоянного жительства, периодичности его выхода (выезда) на работу. Характеристика потенциальной рабочей силы по причинам неучастия в составе рабочей силы. Сборник содержит табличный и графический материал, картограммы.

15



Жилищные условия населения (итоги ВПН-2020)

июнь

**1551 (э)
1881 (б)**

Данные о населении частных домохозяйств области и муниципальных образований по типам занимаемых жилых помещений и размеру домохозяйств, размеру общей площади жилых помещений и числу комнат, обеспеченности различными видами благоустройства. Население, проживающее в жилых помещениях с различным временем постройки дома и материалом наружных стен. Сборник содержит табличный и графический материал, картограммы.

16



Коренные малочисленные народы Кузбасса (итоги ВПН-2020)

ноябрь

**720 (э)
793 (б)**

Сведения о расселении шорцев и телеутов по территории России и Кузбасса, их

демографические, лингвистические и социально-экономические характеристики (возрастной состав, состояние в браке, число рожденных женщиной детей, число и состав домохозяйств, в том числе мононациональных, владение языками и использование их в повседневной жизни, родной язык, уровень образования, источники средств к существованию, занятые и безработные). Сборник содержит табличный и графический материал.

Сборники с итогами Всероссийской переписи населения 2020г. по области и муниципальным образованиям, выпущенные в 2022г.

Информация приведена в сравнении с данными предыдущих переписей населения и сведениями по регионам Сибирского федерального округа.



17



Численность населения (итоги ВПН-2020)

Данные о численности населения области, городов, поселков городского типа, городских округов, муниципальных районов и округов, городских и сельских поселений. Сведения об изменениях в муниципально-территориальном делении области за межпереписной период. Информация приведена в сравнении с данными Всероссийских переписей населения 1970г., 1979г., 1989г., 2002г., 2010г. Сборник содержит табличный и графический материал, картограммы.

февраль

907 (э)
1006 (б)

18



Муниципально-территориальное деление Кемеровской области – Кузбасса (итоги ВПН-2020)

Перечень городских и сельских населенных пунктов Кемеровской области - Кузбасса и численность населения в них, в том числе мужчин и женщин, по данным Всероссийской переписи населения 2020г. в соответствии с муниципально-территориальным делением. Исторические справки, краткие

февраль

1600 (э)
1734 (б)

характеристики муниципальных образований. Группировки муниципальных образований, городов, поселков городского типа, сельских населенных пунктов по численности населения.

- | | | | |
|--|---|----------------|--|
| <p>19</p>  | <p>Возрастно-половой состав населения (итоги ВПН-2020)
 Информация о составе населения области, муниципальных образований по полу и возрасту, средний возраст населения, коэффициент демографической нагрузки. Сборник содержит табличный и графический материал, картограммы.</p> | <p>февраль</p> | <p>690 (э)
762 (б)</p> |
| <p>20</p>  | <p>Состояние в браке (итоги ВПН-2020)
 Данные о составе населения области, муниципальных образований по полу, возрастным группам и состоянию в браке. Сборник содержит табличный и графический материал.</p> | <p>февраль</p> | <p>688 (э)
798 (б)</p> |
| <p>21</p>  | <p>Образование (итоги ВПН-2020)
 Сведения, характеризующие уровень образования населения области и муниципальных образований, в том числе занятого в экономике, в сочетании с возрастом, полом, местом жительства, а также информация об обучении населения по основным и дополнительным образовательным программам и о наличии ученых степеней. Сборник содержит табличный и графический материал, картограммы.</p> | <p>февраль</p> | <p>1488 (э)
1767 (б)</p> |
| <p>22</p>  | <p>Миграция (итоги ВПН-2020)
 Информация о распределении населения частных домохозяйств области и муниципальных образований, мужчин и женщин по продолжительности проживания в месте постоянного жительства, месту рождения, месту проживания и регистрации, проживанию более 1 года в других странах. Представлены данные о численности временно находившихся на территории</p> | <p>февраль</p> | <p>846 (э)
968 (б)</p> |

области, стране их постоянного проживания и цели приезда. Сборник содержит табличный и графический материал.

23



Источники средств к существованию (итоги ВПН-2020)

Данные о численности населения области и муниципальных образований по возрастным группам, полу и источникам средств к существованию, а также по числу указанных населением источников. Сборник содержит табличный и графический материал, картограммы.

февраль

1276 (э)
1477 (б)

24



Число и состав домохозяйств (итоги ВПН-2020)

Данные о числе и размере частных домохозяйств области и муниципальных образований, распределении семейных ячеек по наличию и числу детей, числе занятых членов домохозяйств и иждивенцев, а также о населении коллективных домохозяйств по полу и возрасту. Сборник содержит табличный и графический материал, картограммы.

февраль

867 (э)
1071 (б)

25



Национальный состав и владение языками, гражданство (итоги ВПН-2020)

Информация о гражданстве, национальном составе населения области и муниципальных образований, владении родным и другими языками, использовании их в повседневной жизни. Сведения о многочисленных национальностях в составе населения области, их распределение по полу, возрасту, владению языками, состоянию в браке, числу рожденных детей, уровню образования, источникам средств к существованию, статусу в занятости. Сборник содержит табличный и графический материал.

март

846 (э)
1178 (б)

Кемеровостат продолжает выпуск серии аналитических обзоров, содержащих анализ итогов Всероссийской переписи населения 2020г. по области и муниципальным образованиям. Информация приведена в сравнении с данными предыдущих переписей населения и сведениями по регионам Сибирского федерального округа.



26



Рождаемость (итоги ВПН-2020)

Анализ итогов ВПН-2020 по области и муниципальным образованиям по числу рожденных детей женщинами различного возраста в сочетании с характеристиками уровня образования, состояния в браке, занятости. Группировка женщин по возрасту, в котором родили первого ребенка. Характеристика изменений, произошедших за последний межпереписной период в сравнении с итогами предыдущих переписей населения. Сравнение муниципальных образований по относительным показателям, выявление территорий с наиболее и наименее благоприятной ситуацией.

апрель

910 (э)

956 (б)

27



Социально-демографические характеристики рабочей силы (итоги ВПН-2020)

Анализ итогов ВПН-2020 по статусу участия в рабочей силе населения частных домохозяйств области и муниципальных образований в сочетании с возрастом, уровнем образования, положением в занятости, территорией нахождения работы. Характеристика занятого населения, работающего не по месту постоянного жительства, периодичности его выхода (выезда) на работу, потенциальной рабочей силы и причин ее неучастия в составе рабочей силы. Анализ изменений, произошедших за последний межпереписной период в сравнении с итогами предыдущих переписей населения. Сравнение муниципальных образований по

май

910 (э)

966 (б)

относительным показателям, выявление территорий с наиболее и наименее благоприятной ситуацией.

28



Жилищные условия населения (итоги ВПН-2020)

Анализ итогов ВПН-2020 по распределению населения частных домохозяйств области и муниципальных образований по типам занимаемых жилых помещений и размеру домохозяйств, размеру общей площади жилых помещений и числу комнат, обеспеченности различными видами благоустройства. Характеристика населения, проживающего в жилых помещениях с различным временем постройки дома и материалом наружных стен. Итоги последней переписи населения анализируются в сравнении с итогами предыдущих переписей населения. Сравнение муниципальных образований по относительным показателям, выявление территорий с наиболее и наименее благоприятной ситуацией.

июнь

**974 (э)
1044 (б)**

29



Коренные малочисленные народы Кузбасса (итоги ВПН-2020)


Анализ итогов ВПН-2020 по демографическим, лингвистическим и социально-экономическим характеристикам шорцев и телеутов: расселение по территории России и Кузбасса, возрастной состав, состояние в браке, число рожденных женщиной детей, число и состав домохозяйств, в том числе мононациональных, владение языками и использование их в повседневной жизни, родной язык, уровень образования, источники средств к существованию, занятые и безработные. Характеристики представителей коренных малочисленных народов сопоставляются с тенденциями, сложившимися в целом по области. Анализ изменений, произошедших за последний межпереписной период в сравнении с итогами предыдущих переписей населения.

ноябрь

**910 (э)
974 (б)**

**Аналитические обзоры, содержащие анализ
итогов Всероссийской переписи населения
2020г. по области и муниципальным
образованиям, выпущенные в 2022г.**



- | | | | |
|--|---|----------------|-----------------------------------|
| <p>30</p>  | <p>Численность и размещение населения (итоги ВПН-2020)</p> <p><i>Анализ итогов ВПН-2020 по численности населения области, муниципальных образований, городов, поселков городского типа, сельских населенных пунктов в сравнении с данными предыдущих переписей населения. Тенденции распределения населения по территории области. Группировки муниципальных образований, городов, поселков городского типа, сельских населенных пунктов по численности населения. Сравнение муниципальных образований по относительным показателям, выявление территорий с наиболее и наименее благоприятной ситуацией.</i></p> | <p>февраль</p> | <p>740 (э)
777 (б)</p> |
| <p>31</p>  | <p>Возрастно-половой состав населения (итоги ВПН-2020)</p> <p><i>Анализ итогов ВПН-2020 по составу населения области, муниципальных образований по полу и возрасту, среднему возрасту населения, коэффициенту демографической нагрузки. Характеристика изменений, произошедших за последний межпереписной период в сравнении с итогами предыдущих переписей населения. Сравнение муниципальных образований по относительным показателям, выявление территорий с наиболее и наименее благоприятной ситуацией.</i></p> | <p>февраль</p> | <p>820 (э)
881 (б)</p> |
| <p>32</p>  | <p>Состояние в браке (итоги ВПН-2020)</p> <p><i>Анализ итогов ВПН-2020 по брачной структуре населения области, муниципальных образований в зависимости от пола и возраста. Характеристика изменений, произошедших за последний межпереписной</i></p> | <p>февраль</p> | <p>708 (э)
756 (б)</p> |

период в сравнении с итогами предыдущих переписей населения. Сравнение муниципальных образований по относительным показателям, выявление территорий с наиболее и наименее благоприятной ситуацией.

33



Образование (итоги ВПН-2020)

Анализ итогов ВПН-2020 по уровню образования населения области и муниципальных образований, в том числе занятого в экономике, в сочетании с возрастом, полом, местом жительства, а также информации об обучении населения по основным и дополнительным образовательным программам и о наличии ученых степеней. Характеристика изменений, произошедших за последний межпереписной период в сравнении с итогами предыдущих переписей населения. Сравнение муниципальных образований по относительным показателям, выявление территорий с наиболее и наименее благоприятной ситуацией.

февраль

874 (э)
924 (б)

34



Миграция (итоги ВПН-2020)

Анализ итогов ВПН-2020 по продолжительности проживания населения частных домохозяйств области и муниципальных образований, мужчин и женщин в месте постоянного жительства, месту рождения, месту проживания и регистрации, проживанию более 1 года в других странах. Характеристика изменений, произошедших за последний межпереписной период в сравнении с итогами предыдущих переписей населения. Сравнение муниципальных образований по относительным показателям.

февраль

708 (э)
764 (б)

35



Источники средств к существованию (итоги ВПН-2020)

Анализ итогов ВПН-2020 по распределению населения области и муниципальных образований по возрастным группам, полу и

февраль

866 (э)
923 (б)

источникам средств к существованию, а также по числу указанных населением источников. Характеристика изменений, произошедших за последний межпереписной период в сравнении с итогами предыдущих переписей населения. Сравнение муниципальных образований по относительным показателям, выявление территорий с наиболее и наименее благоприятной ситуацией.

36



Число и состав домохозяйств (итоги ВПН-2020)

февраль

**839 (э)
896 (б)**

Анализ итогов ВПН-2020 по числу и размеру частных домохозяйств области и муниципальных образований, распределению семейных ячеек по наличию и числу детей, числу занятых членов домохозяйств и иждивенцев, а также по населению коллективных домохозяйств по полу и возрасту. Характеристика изменений, произошедших за последний межпереписной период в сравнении с итогами предыдущих переписей населения. Сравнение муниципальных образований по относительным показателям, выявление территорий с наиболее и наименее благоприятной ситуацией.

37



Национальный состав и владение языками, гражданство (итоги ВПН-2020)


март


**874 (э)
931 (б)**


Анализ итогов ВПН-2020 по гражданству, национальному составу населения области и муниципальных образований, владению родным и другими языками, использованию их в повседневной жизни, сведений о населении многочисленных национальностей по полу, возрасту, владению языками, состоянию в браке, числу рожденных детей, уровню образования, источникам средств к существованию, статусу в занятости. Характеристика изменений, произошедших за последний межпереписной период в сравнении с итогами предыдущих переписей населения.

Сравнение муниципальных образований по относительным показателям.


БЮЛЛЕТЕНИ






- | | | | |
|--|--|--------|------------------------------|
| 
 | 38 Численность населения Кузбасса на 1 января 2023г. | апрель | 495 (э)
559 (б) |
| <p>Данные о численности населения области в разрезе муниципальных образований (городских округов, муниципальных округов, муниципальных районов и входящих в их состав городских и сельских поселений), а также по административно-территориальному делению (по городам, районам, поселкам городского типа). Содержит краткий анализ изменения демографической ситуации за 2022г.</p> | | | |
| 
 | 39 Миграция населения Кузбасса в 2022г. | апрель | 771 (э)
880 (б) |
| <p>Сведения о числе прибывших в область и выбывших из области, миграционные потоки, миграционный прирост (убыль) населения, состав мигрантов по полу, возрасту, уровню образования, причине смены места жительства, брачному состоянию. Общие итоги миграции населения приведены в разрезе муниципальных образований области.</p> | | | |
| 
 | 40 Численность населения Кузбасса по полу и возрасту на 1 января 2022г. | апрель | 1005 (э)
1114 (б) |
| <p>Данные с учетом итогов Всероссийской переписи населения 2020г. о численности населения области и муниципальных образований по полу и возрасту (детский и околопенсионный возраст – по одногодичным возрастам), коэффициенты демографической нагрузки на население трудоспособного возраста, средний возраст населения.</p> | | | |

	41 Численность населения Кузбасса по полу и возрасту на 1 января 2023г.	сентябрь	1005 (э) 1114 (б)
	<p><i>Данные с учетом итогов Всероссийской переписи населения 2020г. о численности населения области и муниципальных образований по полу и возрасту (детский и околопенсионный возраст – по одногодичным возрастам), коэффициенты демографической нагрузки на население трудоспособного возраста, средний возраст населения.</i></p>		

	42 Оценка состояния здоровья населения Кузбасса (по данным выборочного наблюдения)	По мере получения данных из Росстата	817 (э) 951 (б)
	<p><i>Статистическая информация о приверженности населения здоровому образу жизни, состоянии здоровья, пищевых привычках, занятиях физкультурой и спортом, повседневной физической активности, социальном самочувствии, распространенности поведенческих факторов риска, в том числе потреблении табака, алкоголя, наркотических средств. Данные представлены по различным социально-демографическим группам населения. Помещен ряд показателей для мониторинга достижения индикаторов национального проекта «Демография» (ожидаемая продолжительность здоровой жизни, доля граждан, ведущих здоровый образ жизни, доля граждан, систематически занимающихся физической культурой и спортом). Показатели приведены в сравнении с Российской Федерацией и регионами России.</i></p>		



ЭКСПРЕСС-ИНФОРМАЦИИ

	43 Об итогах демографического развития Кузбасса в 2022г.	апрель	313 (э) 325 (б)
---	---	--------	----------------------------

44  	О производственном травматизме на предприятиях Кузбасса в 2022г.	апрель	313 (э) 325 (б)
45  	О медицинском обслуживании населения Кузбасса в 2022г.	июнь	313 (э) 325 (б)
СПРАВКА			
46  	Основные показатели здравоохранения за 2022г. по муниципальным образованиям	июнь	313 (э) 325 (б)

ДОХОДЫ И УРОВЕНЬ ЖИЗНИ НАСЕЛЕНИЯ

СБОРНИК

47  	Социальное положение и уровень жизни населения муниципальных образований Кузбасса	сентябрь	1707 (э) 1901 (б)
<p><i>Сборник является наиболее полным изданием по вопросам социального развития за 2018-2022гг. Представлены основные показатели, характеризующие различные аспекты уровня жизни населения муниципальных образований области: демографическую ситуацию, занятость и безработицу, уровень оплаты и условия труда, пенсионное обеспечение, жилищные условия и коммунальное обслуживание, предоставление гражданам социальной поддержки и субсидий на оплату жилищно-коммунальных услуг, развитие системы здравоохранения, состояние потребительского рынка и окружающей природной среды, дополнительное образование детей и их оздоровление. Для</i></p>			

сопоставления территорий области показатели приведены как в абсолютном, так и относительном выражении (на 1 жителя, показатели структуры и т.п.). В целом по области помещены данные о размере и структуре денежных доходов и их распределении по различным социально-демографическим группам населения, состоянию здоровья и образовании населения, расходах на социальное обеспечение, адресной социальной помощи и социальной защите отдельных категорий граждан, деятельности организаций культуры и отдыха. Приведены сравнения с данными по России в целом.

БЮЛЛЕТЕНЬ

48



Бюджет семьи - доходы, расходы и потребление в 2021-2022гг.

(по данным выборочного обследования бюджетов домашних хозяйств)

Основные итоги выборочного обследования бюджетов домашних хозяйств: размер и структура располагаемых ресурсов и потребительских расходов по домашним хозяйствам различного состава, потребление продуктов питания, наличие предметов длительного пользования, использование услуг телевидения, сети Интернет, телефонной связи в домохозяйствах Кузбасса.

август

**411 (э)
467 (б)**

ЭКСПРЕСС-ИНФОРМАЦИИ

49















О доходах домашних хозяйств и их расходах

(по данным выборочного обследования бюджетов домашних хозяйств)

III кв. 2022г. – февраль,
IV кв. 2022г. – май,
I кв. 2023г. – июль,
II кв. 2023г. – октябрь

**313 (э)
325 (б)**

 	<p>50 О структуре расходов домашних хозяйств на питание, услуги и покупку непродовольственных товаров (по данным выборочного обследования бюджетов домашних хозяйств)</p>	<p>III кв. 2022г. – февраль, IV кв. 2022г. – май, I кв. 2023г. – июль, II кв. 2023г. – октябрь</p>	<p>313 (э) 325 (б)</p>
 	<p>51 О денежных доходах и расходах населения Кузбасса (на основе разработки квартальных балансов, по мере поступления из Росстата)</p>	<p>за III кв. 2022г. – февраль, за I кв. 2023г. – август, за II кв. 2023г. – ноябрь</p>	<p>313 (э) 325 (б)</p>
 	<p>52 О реализации мер социальной поддержки отдельных категорий граждан по расходным обязательствам бюджета Кузбасса за 2022г.</p>	<p>март</p>	<p>313 (э) 325 (б)</p>
 	<p>53 О прожиточном минимуме населения Кузбасса</p>	<p>По мере утверждения Правительством Кузбасса</p>	<p>313 (э) 325 (б)</p>
 	<p>54 О распределении населения по среднедушевому денежному доходу за 2022г.</p>	<p>декабрь</p>	<p>313 (э) 325 (б)</p>
 	<p>55 О денежных доходах и расходах населения Кузбасса за 2022г. (по утвержденным годовым данным)</p>	<p>декабрь</p>	<p>313 (э) 325 (б)</p>

СПРАВКА

56



Денежные доходы и расходы населения Кузбасса
(по оперативным данным)

за 2022г. – **313 (э)**
март,
за I кв. 2023г. – **325 (б)**
июнь,
за II кв. 2023г. –
сентябрь,
за III кв. 2023г. –
декабрь

(по утвержденным годовым данным)

за 2022г. -
декабрь

СОЦИАЛЬНАЯ СФЕРА

БЮЛЛЕТЕНИ

57



Пенсионное обеспечение населения Кузбасса за 2022г.

март **333 (э)**
407 (б)

Информация о численности пенсионеров, состоящих на учете в ОПФ по Кемеровской области - Кузбассу, суммах назначенных им пенсий, среднем размере пенсии в соотношении с прожиточным минимумом пенсионера и средней заработной платой. Показатели, характеризующие уровень жизни пенсионеров. Получатели пенсий Кузбасса и размер назначенной им пенсии. Данные представлены по видам пенсионного обеспечения, категориям пенсионеров и муниципальным образованиям.

58



























Дошкольные образовательные организации Кузбасса за 2022г.

июнь **435 (э)**

В виде инфографики представлены основные показатели деятельности дошкольных образовательных организаций в целом по Кузбассу и в разрезе муниципальных образований.



ЭКСПРЕСС-ИНФОРМАЦИИ

59  	О численности пенсионеров и среднем размере пенсий по муниципальным образованиям	квартальная (май, август, ноябрь) за 2022 г. - февраль	313 (э) 325 (б)
60  	О работе аспирантуры и докторантуры в 2022г.	апрель	313 (э) 325 (б)
61  	О работе дошкольных образовательных организаций в 2022г.	апрель	313 (э) 325 (б)
62  	О числе дошкольных образовательных организаций, численности детей и педагогических работников по муниципальным образованиям в 2022г.	апрель	313 (э) 325 (б)
63  	О дополнительном образовании детей по муниципальным образованиям в 2022г.	апрель	313 (э) 325 (б)
64  	О числе используемых передовых производственных технологий в 2022г.	апрель	313 (э) 325 (б)


 	<p>65 Об использовании сети Интернет населением для получения государственных и муниципальных услуг в 2022г. (по данным выборочного наблюдения по вопросам использования населением информационных технологий и информационно-телекоммуникационных сетей)</p>	май	<p>313 (э) 325 (б)</p>
 	<p>66 Об использовании цифровых технологий организациями Кузбасса в 2022г.</p>	август	<p>313 (э) 325 (б)</p>
 	<p>67 Об инновационной активности организаций в 2022г.</p>	сентябрь	<p>313 (э) 325 (б)</p>
 	<p>68 О деятельности научно-исследовательских организаций в 2022г.</p>	сентябрь	<p>313 (э) 325 (б)</p>
 	<p>69 Об организации отдыха детей и их оздоровлении в 2023г.</p>	ноябрь	<p>313 (э) 325 (б)</p>
 	<p>70 Об организации отдыха детей и их оздоровлении по муниципальным образованиям в 2023г.</p>	ноябрь	<p>313 (э) 325 (б)</p>

ТРУДОВЫЕ РЕСУРСЫ, ОПЛАТА И УСЛОВИЯ ТРУДА РАБОТНИКОВ

СБОРНИКИ

- | | | | |
|---|--|--------|------------------------------------|
|  | 71
Численность и оплата труда отдельных категорий работников социальной сферы и науки в Кузбассе. 2019-2022 | май | 672 (э)
806 (б) |
| <p><i>Представлены данные о численности и оплате труда отдельных категорий работников социальной сферы и науки, в отношении которых предусмотрены мероприятия по повышению средней заработной платы в соответствии с Указом Президента Российской Федерации от 7 мая 2012г. № 597 "О мероприятиях по реализации государственной социальной политики". Информация приведена в целом по Кузбассу и в разрезе муниципальных образований.</i></p> | | | |
|  | 72
Труд и занятость в Кузбассе. 2018-2022 | август | 2065 (э)
2251 (б) |
| <p><i>Статистические данные о численности и структуре рабочей силы, занятого населения, масштабах и структуре безработицы, движении рабочей силы. Кадры органов государственной власти и местного самоуправления. Условия труда на предприятиях, подготовка кадров, оплата труда работающих, просроченная задолженность по заработной плате. Основные показатели статистики труда представлены в разрезе видов экономической деятельности, муниципальных образований и регионов Сибирского федерального округа.</i></p> | | | |

БЮЛЛЕТЕНИ

- | | | | |
|--|--|----------|----------------------------------|
|  | 73
Просроченная задолженность по заработной плате | месячная | 330 (э)
391 (б) |
| <p><i>Представлены данные о просроченной задолженности по заработной плате в разрезе видов экономической деятельности, источников недофинансирования. Информация</i></p> | | | |

представлена по Кузбассу и муниципальным образованиям.

74



Условия труда работников в Кузбассе за 2022г.

Приведены статистические данные о состоянии условий труда, гарантиях и компенсациях за работу во вредных и (или) опасных условиях труда. Представлена численность работников, занятых на работах с вредными и (или) опасными условиями труда, по учитываемым видам экономической деятельности и муниципальным образованиям.

апрель

590 (э)
662 (б)

75



Численность и оплата труда работников по муниципальным образованиям в разрезе видов экономической деятельности за 2022г.

(без субъектов малого предпринимательства)
Содержит годовые итоги по численности, фонду заработной платы, выплатам социального характера и среднемесячной начисленной заработной плате работников по муниципальным образованиям в разрезе видов экономической деятельности.

июнь

724 (э)
780 (б)

76



Численность и оплата труда, дополнительное профессиональное образование, кадровый состав государственных гражданских (муниципальных) служащих в 2022г.













Отражена штатная и фактическая численность работников государственных органов и органов местного самоуправления, в том числе замещающих должности государственной (муниципальной) службы, оплата труда. Содержит информацию о численности работников, замещавших государственные (муниципальные) должности, получивших дополнительное профессиональное образование. Распределение работников, замещавших









декабрь

868 (э)







должности государственной и муниципальной службы, по полу, возрасту, образованию, стажу работы в государственных (муниципальных) органах, группах должностей. Данные приведены по Кузбассу и муниципальным образованиям.

















ЭКСПРЕСС-ИНФОРМАЦИИ








77  	О средней заработной плате работников по видам экономической деятельности (включая малые предприятия)	месячная	313 (э) 325 (б)
78  	О средней заработной плате работников по отдельным регионам Сибири (включая малые предприятия)	месячная	313 (э) 325 (б)
79  	О средней заработной плате работников по видам экономической деятельности (без субъектов малого предпринимательства)	квартальная (май, август, ноябрь) за 2022 г. - февраль	313 (э) 325 (б)
80  	О средней заработной плате работников по категориям в организациях социальной сферы и науки	квартальная (май, август, ноябрь) за 2022 г. - апрель	313 (э) 325 (б)
81  	О приросте (снижении) количества рабочих мест в организациях по видам экономической деятельности в 2022г. (без субъектов малого предпринимательства)	март	313 (э) 325 (б)
82  	О числе высокопроизводительных рабочих мест в 2022г.	апрель	313 (э) 325 (б)



83	О численности работников, занятых во вредных и (или) опасных условиях труда в 2022г.	апрель	313 (э) 325 (б)
			
			
84	О потребности организаций в работниках по профессиональным группам на 31 октября 2022г.	апрель	313 (э) 325 (б)
			
			
85	О потребности организаций в работниках по видам экономической деятельности на 31 октября 2022г.	апрель	313 (э) 325 (б)
			
			
86	О распределении численности работников по размерам заработной платы за апрель 2022г.	июль	313 (э) 325 (б)
			
			

СПРАВКИ

87	Численность работников по видам экономической деятельности (включая малые предприятия)	месячная	313 (э) 325 (б)
			
			
88	Фонд начисленной заработной платы по видам экономической деятельности (включая малые предприятия)	месячная	313 (э) 325 (б)
			
			
89	Численность работников по муниципальным образованиям (без субъектов малого предпринимательства)	квартальная	313 (э) 325 (б)
			
			
90	Фонд начисленной заработной платы работников организаций по муниципальным образованиям (без субъектов малого предпринимательства)	квартальная	313 (э) 325 (б)
			
			



 	91 Среднемесячная начисленная заработная плата работников по муниципальным образованиям (без субъектов малого предпринимательства)	квартальная	313 (э) 325 (б)
 	92 Движение работников организаций (без субъектов малого предпринимательства)	квартальная	313 (э) 325 (б)
 	93 Неполная занятость работников (без субъектов малого предпринимательства)	квартальная	313 (э) 325 (б)
 	94 Численность работников списочного состава и наличие вакантных рабочих мест (без субъектов малого предпринимательства)	квартальная	313 (э) 325 (б)
 	95 Численность работников по видам экономической деятельности (без субъектов малого предпринимательства)	квартальная	313 (э) 325 (б)
 	96 Численность и оплата труда работников бюджетных организаций (без субъектов малого предпринимательства)	квартальная	313 (э) 325 (б)
 	97 Фонд начисленной заработной платы по видам экономической деятельности (без субъектов малого предпринимательства)	квартальная	313 (э) 325 (б)
 	98 Выплаты социального характера работникам по видам экономической деятельности (без субъектов малого предпринимательства)	квартальная	313 (э) 325 (б)

	99 Выплаты социального характера работникам по муниципальным образованиям (без субъектов малого предпринимательства)	квартальная	313 (э) 325 (б)
	100 Численность и среднемесячная заработная плата работников образования (без субъектов малого предпринимательства)	квартальная	313 (э) 325 (б)
	101 Численность и среднемесячная заработная плата работников здравоохранения и социальных услуг (без субъектов малого предпринимательства)	квартальная	313 (э) 325 (б)
	102 Численность и среднемесячная заработная плата работников культуры, спорта, организаций досуга и развлечений (без субъектов малого предпринимательства)	квартальная	313 (э) 325 (б)
	103 Численность и оплата труда работников по муниципальным образованиям по субъектам среднего предпринимательства	квартальная	313 (э) 325 (б)
	104 Движение работников организаций по муниципальным образованиям за 2022г. (без субъектов малого предпринимательства)	март	313 (э) 325 (б)
	105 Численность высококвалифицированных работников и их доля в численности квалифицированных работников по видам экономической деятельности за 2022г.	апрель	313 (э) 325 (б)





106	 	Численность высококвалифицированных работников и их доля в численности квалифицированных работников по отдельным регионам Сибири за 2022г.	апрель	313 (э)
				325 (б)

ЖИЛИЩНО-КОММУНАЛЬНОЕ ХОЗЯЙСТВО

СБОРНИК

107	 	Жилищно-коммунальное хозяйство Кузбасса. 2018-2022 <i>Наличие жилищного фонда Кузбасса и его характеристика. Объекты коммунальной сферы, в том числе сети. Аварийность и потери ресурсов в натуральном выражении. Объемы и стоимость жилищно-коммунальных услуг, льготы и субсидии по их оплате.</i>	сентябрь	1357 (э)
				1662 (б)

БЮЛЛЕТЕНИ

108	 	Предоставление гражданам социальной поддержки и субсидий на оплату жилищно-коммунальных услуг в 2022г. <i>(включает аналитический материал)</i> <i>Численность граждан – получателей социальной поддержки и число семей, получающих субсидии на оплату жилого помещения и коммунальных услуг. Объем средств, предусмотренных на предоставление льгот и субсидий по оплате жилищно-коммунальных услуг. Информация представлена в разрезе муниципальных образований.</i>	апрель	527 (э)
				669 (б)
109	 	Жилищное хозяйство муниципальных образований Кузбасса в 2022г. <i>Распределение жилищного фонда по муниципальным образованиям, формам собственности, уровню благоустройства. Наличие жилых зданий, количество квартир и их распределение по числу комнат. Получение квартир и улучшение жилищных условий.</i>	сентябрь	639 (э)
				808 (б)

110 **Водоснабжение и водоотведение в Кузбассе в 2022г.** сентябрь **678 (э)**
752 (б)



(включает аналитический материал)

Число и протяжение водопроводов и отдельных водопроводных и канализационных сетей, установленная производственная мощность водопроводов и пропускная способность очистных сооружений; объемы поднятой и поданной в сеть воды, отпуск воды населению и бюджетофинансируемым организациям, пропуск канализационных стоков через очистные сооружения. Число аварий, утечка и неучтенный объем воды. Среднегодовая балансовая стоимость производственных мощностей водопроводных и канализационных систем. Информация представлена в разрезе муниципальных образований.







111 **Теплоснабжение населения и социальной сферы Кузбасса в 2022г.** сентябрь **607 (э)**
667 (б)











(включает аналитический материал)

Источники теплоснабжения (котельные) и их мощность, число котельных, работающих на различном виде топлива, расходы топлива, протяжение тепловых и паровых сетей в двухтрубном исчислении различного диаметра, в том числе нуждающихся в замене. Производство тепловой энергии котельными различной мощности, отпуск тепловой энергии населению и бюджетофинансируемым организациям. Число аварий и среднегодовая балансовая стоимость производственных мощностей источников теплоснабжения. Информация представлена в разрезе муниципальных образований.



ЭКСПРЕСС-ИНФОРМАЦИИ

	112 О предоставлении гражданам субсидий на оплату жилищно-коммунальных услуг в разрезе муниципальных образований	квартальная (июнь, август, ноябрь) за 2022г. - март	313 (э) 325 (б)
	113 О предоставлении гражданам социальной поддержки по оплате жилищно-коммунальных услуг в разрезе муниципальных образований	квартальная (июнь, август, ноябрь) за 2022г. - март	313 (э) 325 (б)
	114 Об оплате населением, проживающим в многоквартирных жилых домах, жилого помещения и коммунальных услуг в разрезе муниципальных образований	квартальная (июнь, сентябрь, декабрь) за 2022г. – апрель	313 (э) 325 (б)
	115 Об оплате населением, проживающим в многоквартирных жилых домах, жилого помещения и коммунальных услуг по видам	квартальная (июнь, сентябрь, декабрь) за 2022г. – апрель	313 (э) 325 (б)
	116 Об оплате коммунальных услуг гражданами, имеющими прямые договоры с ресурсоснабжающими организациями, в разрезе муниципальных образований	квартальная (июнь, сентябрь, декабрь) за 2022г. – апрель	313 (э) 325 (б)
	117 Об оплате гражданами коммунальных услуг по видам	квартальная (июнь, сентябрь, декабрь) за 2022г. – апрель	313 (э) 325 (б)

118	О благоустройстве городских населенных пунктов на 1 января 2023г.	март	313 (э) 325 (б)
 			
119	О приборах учета потребления коммунальных услуг в жилищном фонде в 2022г.	апрель	313 (э) 325 (б)
 			
120	О снабжении теплоэнергией в 2022г.	май	313 (э) 325 (б)
 			
121	О жилищном фонде муниципальных образований на 1 января 2023г.	июнь	313 (э) 325 (б)
 			

МАКРОЭКОНОМИЧЕСКИЕ ПОКАЗАТЕЛИ

СБОРНИК

122	Валовой региональный продукт Кузбасса	апрель	1056 (э) 1198 (б)
 	<p><i>Основные макроэкономические характеристики экономики Кемеровской области-Кузбасса в 2017-2021гг. Показатели производства и использования валового регионального продукта в текущих и сопоставимых ценах. Отдельные элементы счетов образования и использования доходов, операций с капиталом. Структура валового регионального продукта по видам экономической деятельности. Сведения по Сибирскому федеральному округу для межрегионального сопоставления ВРП. Представленная информация сопровождается графическими и методологическими материалами.</i></p>		

ПРОМЫШЛЕННОЕ ПРОИЗВОДСТВО

СБОРНИК

123



Промышленность Кузбасса в 2018-2022гг.

декабрь

1678 (э)
1869 (б)

Наиболее полное издание, отражающее процессы, происходящие в промышленном производстве Кемеровской области-Кузбасса, характеризующие материально-техническую базу, инвестиционную активность, финансовую деятельность организаций. Представлена статистическая информация о числе организаций, об объеме и структуре отгруженных товаров собственного производства, выполненных работ и услуг собственными силами, производстве основных видов промышленной продукции, затратах на их производство, уровне использования производственных мощностей по выпуску отдельных видов продукции, труде, науке и инновациях в промышленности, ценах, экспорте и импорте, охране окружающей среды. Информация приведена в разрезе видов экономической деятельности. Даны межрегиональные сравнения.

БЮЛЛЕТЕНИ

124



Основные показатели промышленной деятельности

месячная
(за декабрь
2022г. –
февраль)

667 (э)
932 (б)

Оборот организаций, объем отгруженных товаров собственного производства, выполненных работ и услуг собственными силами в стоимостном выражении по фактическим видам экономической деятельности, промышленная продукция в натуральном выражении, индексы производства, численность персонала, оплата труда работников, финансовые результаты, цены производителей. Данные приводятся в целом по области, видам экономической деятельности. Представлены

результаты промышленной деятельности регионов Сибирского федерального округа.

125



Использование топливно-энергетических ресурсов за 2022г.

июнь

**450 (э)
484 (б)**

Использование, продажа населению и остатки топливно-энергетических ресурсов по видам топлива, видам экономической деятельности (кроме субъектов малого предпринимательства), расход электро- и тепловой энергии.

126



Промышленное производство Кузбасса за 2022г.

ноябрь

**1153 (э)
1300 (б)**

Основные итоги (утвержденные), характеризующие промышленное производство в 2022 году: объем отгруженных товаров, индекс производства, производство основных видов промышленной продукции в натуральном выражении, использование производственных мощностей. Данные приводятся в целом по области, видам экономической деятельности.

127



Основные показатели деятельности организаций Кузбасса за 2022г.

декабрь

**1163 (э)
1335 (б)**

(без субъектов малого предпринимательства; с разделом по МО)

Представлены основные сведения о деятельности организаций (количество организаций, оборот организаций, выпуск товаров и услуг, затраты на производство и продажу продукции, численность работников, фонд заработной платы) по юридическим лицам всех форм собственности, осуществляющим производство товаров и услуг (кроме субъектов малого предпринимательства, бюджетных организаций, банков, страховых и прочих финансово-кредитных организаций) по видам экономической деятельности в целом по области. Отдельные показатели деятельности организаций (количество

организаций, их организационная структура, оборот организаций, выпуск товаров и услуг, затраты на производство и продажу продукции) приведены в разрезе муниципальных образований. Сформирован по данным годовой формы №1-предприятие.

ЭКСПРЕСС-ИНФОРМАЦИИ


128  	Об основных показателях развития экономики Кузбасса	месячная (за декабрь 2022г. – февраль)	313 (э) 325 (б)
129  	Об индексе производства по видам экономической деятельности	месячная (за декабрь 2022г. – февраль) за 2022г. – октябрь	313 (э) 325 (б)
130  	О производстве важнейших видов промышленной продукции	месячная (за декабрь 2022г. – февраль) за 2022г. – октябрь	313 (э) 325 (б)
131  	Об объеме отгруженных товаров по видам экономической деятельности	месячная (за декабрь 2022г. – февраль) за 2022г. – октябрь	313 (э) 325 (б)
132  	Об использовании производственных мощностей по выпуску промышленной продукции	май	313 (э) 325 (б)

133	О балансе производства и потребления электроэнергии	май	313 (э) 325 (б)
------------	--	-----	----------------------------






СТРОИТЕЛЬСТВО

БЮЛЛЕТЕНЬ

134	Строительство в Кузбассе	квартальная (май, август, ноябрь)	433 (э)
	<i>Ввод в действие отдельных производственных мощностей, жилых домов, объектов социально-культурного назначения; строительство объектов, включенных в федеральную адресную инвестиционную программу; работы, выполненные по виду деятельности "Строительство". Данные приводятся в целом по области.</i>	за 2022г. – март	515 (э)

ЭКСПРЕСС-ИНФОРМАЦИИ

135	О работах, выполненных по виду деятельности "Строительство"	месячная (за 2022г. оперативные данные – февраль)	313 (э) 325 (б)
		за 2022г. уточненные данные – декабрь	
136	О жилищном строительстве	месячная (за декабрь 2022г. – февраль)	313 (э) 325 (б)
			
137	О построенных населением жилых домах	месячная (за декабрь 2022г. – февраль)	313 (э) 325 (б)
			

138	О строительстве объектов социальной сферы и коммунального хозяйства	квартальная (за 2022г. – март)	313 (э) 325 (б)
------------	--	-----------------------------------	----------------------------



ОСНОВНЫЕ ФОНДЫ

СБОРНИК

139	Основные фонды Кузбасса	март	655 (э) 750 (б)
------------	--------------------------------	------	----------------------------

Показатели, характеризующие состояние основных фондов: наличие, обновление, ликвидацию, износ основных фондов по видам экономической деятельности и их структуре в 2019-2021гг. Табличные и графические материалы снабжены методологическими комментариями.



БЮЛЛЕТЕНЬ

140	Основные фонды коммерческих организаций Кузбасса в 2022г.	июль	542 (э) 705 (б)
------------	--	------	----------------------------

Информация о наличии, обновлении, ликвидации, износе основных фондов коммерческих организаций (без субъектов малого предпринимательства) по видам экономической деятельности и их структуре.



ТРАНСПОРТ И СВЯЗЬ

БЮЛЛЕТЕНЬ


141	Сведения об автомобильных дорогах общего пользования местного значения и искусственных сооружениях на них	апрель	341 (э) 354 (б)
------------	--	--------	----------------------------

Характеристика автомобильных дорог местного значения, наличие и протяженность искусственных сооружений на них, наличие основных сооружений и оборудования, повышающих безопасность дорожного движения, объекты автогазозаправочной инфраструктуры.







ТОРГОВЛЯ И УСЛУГИ

СБОРНИК

- | | | | |
|------------|---|---------|-----------------|
| 142 |  <p>Платное обслуживание населения в Кузбассе в 2018-2022гг.</p> <p><i>Представлены основные показатели, характеризующие платное обслуживание населения, содержит информацию о предоставлении различных видов платных услуг населению, в сборник включена официальная статистическая информация по сопряженным показателям: уровень и динамика потребительских цен на услуги населению, расходы населения на оплату услуг по данным выборочного обследования бюджетов домашних хозяйств и др.</i></p> | октябрь | 1117 (э) |
|------------|---|---------|-----------------|

БЮЛЛЕТЕНИ

- | | | | |
|------------|--|------------------------------------|----------------------------------|
| 143 |   <p>Торговля в Кузбассе</p> <p><i>Данные об оборотах розничной и оптовой торговли, общественного питания, по хозяйствующим субъектам, о товарной структуре оборота розничной торговли, продаже основных потребительских товаров и отдельных видов продукции предприятиями оптовой торговли; информация об оборотах розничных торговых сетей; итоги квартальных выборочных наблюдений, характеризующих конъюнктуру и деловую активность организаций розничной и оптовой торговли, розничные рынки и ярмарки. Приведено сопоставление основных показателей торговли по региону Сибирского федерального округа и России.</i></p> | за 2022г.-
май | 649 (э)
711 (б) |
| | | за I полугодие
2023г. - октябрь | 545 (э)
607 (б) |

- | | | | |
|------------|--|------|----------------------------------|
| 144 |   <p>Розничные рынки и ярмарки в муниципальных образованиях. 2021-2022гг.</p> <p><i>Представлены расчетные сведения за год в разрезе городских и муниципальных округов и муниципальных районов о количестве</i></p> | март | 564 (э)
731 (б) |
|------------|--|------|----------------------------------|

розничных рынков и ярмарок и наличии торговых мест на них по типам специализации, хозяйствующим субъектам, организаторам ярмарок, распределению мест и их фактическом использовании на рынках по торговым зонам.

145 **Вывоз и ввоз продукции (товаров) в 2022г.** август **549 (э)
608 (б)**



Представлены объемы вывоза и ввоза продукции (товаров) по видам на основе ОКПД2 в натуральном выражении предприятиями и организациями (кроме микропредприятий) по регионам России.

146 **Розничная продажа основных потребительских товаров в 2022г.** сентябрь **484 (э)
592 (б)**



Содержит **уточненные** сведения об объемах розничной продажи основных пищевых продуктов, включая напитки и табачные изделия, и непродовольственных товаров в целом по области и основным хозяйствующим субъектам. Приведена товарная и ассортиментная структура продажи товаров.

ЭКСПРЕСС-ИНФОРМАЦИИ

147 **О платных услугах населению** месячная **313 (э)
325 (б)**
(за декабрь 2022г. – февраль)







148 **О результатах обследования розничных рынков** квартальная **313 (э)
325 (б)**




149 **О вывозе и ввозе пищевой продукции (товаров) предприятиями и организациями (кроме микропредприятий)** квартальная **313 (э)
325 (б)**
(июнь, сентябрь, декабрь)



150	 Об образовании и использовании лома черных и цветных металлов в 2022г.	февраль	313 (э) 325 (б)
151	 О деятельности коллективных средств размещения (гостиниц, санаторно-курортных организаций и организаций отдыха) в 2022г.	май	313 (э) 325 (б)
152	 Платные услуги населению за 2022г.	июль	313 (э) 325 (б)
153	 О деятельности туристских фирм в 2022г.	июль	313 (э) 325 (б)

СЕЛЬСКОЕ, ЛЕСНОЕ И ОХОТНИЧЬЕ ХОЗЯЙСТВО

СБОРНИКИ

154	 Агропромышленный комплекс Кузбасса. 2018-2022 (муниципальные образования) <i>Краткая характеристика экономического и социального состояния сельского хозяйства. Информация о сельскохозяйственном производстве, материально-технической базе сельского хозяйства, численности населения, средней заработной плате, использовании земли всеми сельскохозяйственными землепользователями по итогам сельскохозяйственной микропереписи 2021 года и др. Дополнен списками действующих сельскохозяйственных организаций и основными организациями по производству пищевых продуктов, включая напитки на начало 2023г. Содержит наименование</i>	апрель	1468 (э) 1670 (б)
-----	---	--------	----------------------

производимой сельскохозяйственной продукции и продукции переработки. Включает табличный и текстовый материалы.

155



Сельское хозяйство муниципальных образований Кузбасса. 2018-2022

В разрезе муниципальных образований представлена информация об индексе и объеме производства продукции сельского хозяйства; о посевных площадях, валовом сборе и урожайности основных сельскохозяйственных культур, поголовье скота, производстве основных продуктов животноводства во всех категориях хозяйств. Показатели, характеризующие финансовое состояние организаций: сальдированный финансовый результат, удельный вес убыточных организаций, сумма убытка и др. Содержит расчётные сведения на одного жителя муниципального образования и др. Включает информацию по числу объектов сельскохозяйственной микропереписи 2021 года, использованию земли всеми землепользователями и др. Приведены в целом по региону цены сельскохозяйственных производителей и потребительские цены на основные продукты питания. Содержит рейтинговые оценки муниципальных образований.

октябрь

**2211 (э)
2356 (б)**

156



Сельское хозяйство Кузбасса. 2018-2022









Представлена информация об объемах, структуре и индексах производства сельскохозяйственной продукции в стоимостном и натуральном выражении, потреблении основных сельскохозяйственных продуктов, объемах реализации сельхозпродукции, материально-технической базе сельского хозяйства, а так же об основных итогах сельскохозяйственной микропереписи 2021 года. Сборник содержит данные по области,


октябрь

**1782 (э)
1920 (б)**




по всем категориям хозяйств (сельхозорганизации, хозяйства населения, фермеры). Включает сведения по субъектам Российской Федерации, рейтинговые оценки.

БЮЛЛЕТЕНИ


- | | | | |
|--|--|--------|-----------------------------------|
| 157

 | Сбор урожая сельскохозяйственных культур в 2022г.
<i>Посевные площади, валовые сборы и урожайность сельскохозяйственных культур по региону и в разрезе муниципальных образований по категориям хозяйств.</i> | март | 858 (э)
1038 (б) |
| 158

 | Поголовье скота в Кузбассе. 2021 - 2022
<i>Наличие скота (по видам) по региону, муниципальным образованиям в хозяйствах всех категорий, сельскохозяйственных организациях, крестьянских хозяйствах и хозяйствах населения. Группировка скота по половозрастным группам.</i> | апрель | 625 (э)
866 (б) |
| 159

 | Объем и индекс производства продукции сельского хозяйства. 2021-2022
<i>Объем и индекс производства продукции сельского хозяйства в стоимостном выражении в разрезе всех категорий по муниципальным образованиям, регионам Сибирского федерального округа и Российской Федерации.</i> | июнь | 957 (э)
1099 (б) |
| 160

 | Производство продукции животноводства. 2021-2022
<i>Окончательные данные о производстве скота и птицы на убой (в живом весе) по видам, молока, яиц, меда, шерсти, продуктивности сельскохозяйственных животных и др. Данные представлены по всем категориям хозяйств по муниципальным образованиям, регионам Сибирского федерального округа.</i> | июнь | 957 (э)
1015 (б) |







161	Посевные площади сельскохозяйственных культур под урожай 2023г. (весенний учет)	август	724 (э) 802 (б)
	<i>Размер посевных площадей сельскохозяйственных культур по региону по категориям хозяйств в разрезе муниципальных образований.</i>		


ЭКСПРЕСС-ИНФОРМАЦИИ

162	О предварительных итогах сбора урожая сельскохозяйственных культур в 2022г.	январь	313 (э)
			
163	Об объеме и индексе производства продукции сельского хозяйства за 2022г. (предварительные данные)	февраль	313 (э) 325 (б)
			
164	О потреблении продуктов питания на душу населения в 2021-2022гг.	октябрь	313 (э) 325 (б)
			




СПРАВОЧНЫЕ МАТЕРИАЛЫ

165	Сельское хозяйство Кузбасса	месячная, за январь-декабрь 2022г.-февраль	314 (э)
	<i>Производство скота и птицы на убой (в живом весе) по видам, молока, яиц, поголовье скота и птицы, продуктивность, наличие кормов, сев сельскохозяйственных культур и уборка урожая, вспашка зяби, отгрузка сельхозпродукции и ее остатки на конец отчетного месяца. Данные представлены за период с начала 2023г. по региону (по всем категориям хозяйств) и в разрезе муниципальных образований (по сельскохозяйственным организациям, не относящимся к субъектам малого предпринимательства).</i>		

166 	Производство продукции животноводства во всех категориях хозяйств по муниципальным образованиям за период: - январь-декабрь 2022г. - I квартал 2023г.; - текущие данные с апреля по ноябрь 2023г.	февраль апрель месячная	1289 (э) 669 (э) 1289 (э)
167 	Поголовье крупного рогатого скота и коров во всех категориях хозяйств на конец квартала (по муниципальным образованиям)	квартальная (апрель, июль, октябрь)	431 (э)
168 	Состояние животноводства в сельскохозяйственных организациях, кроме субъектов малого предпринимательства в 2022г. (по муниципальным образованиям)	март	313 (э)
169 	Реализация сельскохозяйственной продукции в 2022г. (по муниципальным образованиям) <i>Объемы реализации основных видов сельскохозяйственной продукции сельскохозяйственными организациями (кроме субъектов малого предпринимательства) заготовительным организациям, потребкооперации, на рынке, через собственные магазины, систему общественного питания, по бартерным сделкам (обменным операциям); выручка от реализации сельхозпродукции.</i>	март	313 (э)
170 	Внесение удобрений под посевы сельскохозяйственных культур в 2022г. (по муниципальным образованиям)	март	313 (э)
171 	Состояние технической базы сельского хозяйства. 2021-2022 (по муниципальным образованиям)	апрель	313 (э)



	172 Уточненные месячные итоги (пересчеты) производства продукции животноводства во всех категориях хозяйств по муниципальным образованиям за 2022г.	июнь	8687 (э)
---	--	------	-----------------

СПРАВКИ


	173 Сбор урожая сельскохозяйственных культур в 2022г. по муниципальным образованиям (предварительные итоги)	январь	313 (э)
	174 О ходе уборки урожая в хозяйствах всех категорий по муниципальным образования на конец октября	ноябрь	313 (э)
	175 Сбор урожая картофеля и овощей в хозяйствах населения в 2023г. по муниципальным образованиям (предварительные данные)	декабрь	313 (э)

ЭКОЛОГИЯ

СБОРНИК

 	176 Экология Кузбасса. 2018-2022 <i>Содержит показатели, характеризующие инвестиции в основной капитал на природоохранные мероприятия и текущие затраты на охрану природы, состояние атмосферного воздуха, земельных и водных ресурсов, лесного и охотничьего хозяйства; особо охраняемых природных территорий, использование, обезвреживание отходов производства и потребления. В сборник включены данные по муниципальным образованиям Кузбасса, а так же региону Сибирского федерального округа.</i>	сентябрь	1707 (э) 1921 (б)
--	---	----------	------------------------------------

БЮЛЛЕТЕНЬ


- | | | | |
|---|---|-----|----------------------------|
| 177 | Текущие затраты на охрану природы в 2022г. | май | 334 (э)
369 (б) |
|  | <p><i>Текущие затраты на охрану и рациональное использование водных ресурсов, на охрану атмосферного воздуха, окружающей среды от отходов производства и потребления, на рекультивацию земель в разрезе муниципальных образований и видов экономической деятельности.</i></p> | | |

ЭКСПРЕСС-ИНФОРМАЦИЯ


- | | | | |
|---|--|-----|----------------|
| 178 | О текущих затратах на охрану природы в 2022г. | май | 313 (э) |
|  | | | |


ДЕЯТЕЛЬНОСТЬ МАЛОГО ПРЕДПРИНИМАТЕЛЬСТВА

СБОРНИК



- | | | | |
|---|---|--------|----------------|
| 179 | Малое и среднее предпринимательство 2021-2022гг. | ноябрь | 969 (э) |
|  | <p><i>В сборнике представлены статистические данные по основным экономическим показателям деятельности субъектов малого и среднего предпринимательства – малых и средних предприятий, индивидуальных предпринимателей за 2021-2022гг. по области.</i></p> | | |

БЮЛЛЕТЕНИ

- | | | | |
|---|--|-----|----------------|
| 180 | Малые предприятия Кузбасса в 2022г. | май | 437 (э) |
|  | <p><i>Приводятся основные показатели деятельности малых предприятий, в том числе микропредприятий юридических лиц, полученные по результатам проведения выборочных обследований. Итоги приведены в целом по области.</i></p> | | |


181	Финансы организаций малого бизнеса Кузбасса за 2022г.	октябрь	1074 (э) 1394 (б)
	<i>По данным бухгалтерской (финансовой) отчетности организаций, относящихся к субъектам малого предпринимательства. Публикуется информация об имуществе, финансовых результатах, состоянии платежей и расчетов, платежеспособности и финансовой устойчивости в разрезе муниципальных образований, области в целом и по основным видам экономической деятельности.</i>		

ЭКСПРЕСС-ИНФОРМАЦИИ

182	О деятельности малых предприятий	квартальная, за 2022г. – март	313 (э)
			
183	О деятельности индивидуальных предпринимателей в 2022г.	июль	313 (э)
			

ОСНОВНЫЕ ЭКОНОМИЧЕСКИЕ ПОКАЗАТЕЛИ ДЕЯТЕЛЬНОСТИ ОРГАНИЗАЦИЙ


БЮЛЛЕТЕНИ

184	Финансовое состояние организаций Кузбасса	месячная	393 (э) 953 (б)
	<i>Данные о финансовых результатах деятельности, состоянии задолженности организаций по видам экономической деятельности. В квартальные месяцы (март, май, август, ноябрь) дополнительно публикуются показатели, характеризующие имущество, доходы и расходы, финансовую устойчивость, рентабельность организаций по видам экономической деятельности.</i>		


- | | | | |
|---|---|--------|----------------------|
| 185 | Финансовое состояние организаций по муниципальным образованиям Кузбасса за 2022г. | март | 393 (э)
907 (б) |
|  | <i>Показатели, характеризующие финансовое состояние организаций по муниципальным образованиям: сальдированный финансовый результат, удельный вес убыточных организаций, сумма убытка, дебиторская и кредиторская задолженность, темпы изменения показателей и структура просроченной дебиторской и кредиторской задолженности.</i> | | |
| 186 | Показатели финансово-хозяйственной деятельности организаций Кузбасса в 2022г. | ноябрь | 1338 (э)
1630 (б) |
|  | <i>Бюллетень сформирован по данным бухгалтерской (финансовой) отчетности. Приведены данные о состоянии, структуре имущества, расчетов организаций области, формировании финансовых результатов, удельный вес убыточных, прибыльных организаций, показатели, характеризующие платежеспособность и финансовую устойчивость в разрезе видов экономической деятельности. Информация приведена как по организациям, за исключением субъектов малого предпринимательства, так и по полному кругу организаций, предоставивших бухгалтерскую (финансовую) отчетность.</i> | | |

ИНВЕСТИЦИИ




СБОРНИК

- | | | | |
|---|--|---------|----------|
| 187 | Инвестиционная деятельность в Кузбассе в 2020-2022гг. | октябрь | 1060 (э) |
|  | <i>Представлена информация об инвестициях: финансовые вложения, инвестиции в основной капитал по источникам финансирования, видам экономической деятельности, формам собственности. Данные приводятся в целом по области и муниципальным образованиям.</i> | | |

БЮЛЛЕТЕНЬ



- 188**  **Инвестиции в экономику Кузбасса** квартальная **469 (э)**
Инвестиции в основной капитал по видам экономической деятельности, направлениям вложенных средств, видовой структуре, источникам финансирования. Данные приводятся в целом по области. (июнь, сентябрь, декабрь)
- март **372 (э)**
август
- оперативные данные за 2022г.
- уточненные данные за 2022г.

ЭКСПРЕСС-ИНФОРМАЦИИ

- 189**  **Инвестиции в основной капитал, направленные на строительство объектов, включенных в федеральную адресную инвестиционную программу** месячная **313 (э)**
(начиная с мая)
- за 2022г. – март
- 190**  **Об инвестициях в основной капитал** квартальная **313 (э)**
(июнь, сентябрь, декабрь)
- март **313 (э)**
август
- оперативные данные за 2022г.
- уточненные данные за 2022г.
- 191**  **Инвестиции в основной капитал, направленные на охрану окружающей среды и рациональное использование природных ресурсов в 2022г.** апрель **313 (э)**

ЦЕНЫ И ТАРИФЫ


СБОРНИК

- 192**   **Цены в Кузбассе** май **1133 (э)**
Статистические данные за 2019-2022гг. об уровне и динамике цен и тарифов на потребительском рынке, рынке жилья, в производстве промышленных товаров, сельском хозяйстве, строительстве, на грузовом транспорте и в связи. Приведены **1264 (б)**










отдельные показатели, характеризующие уровень жизни населения области, межрегиональные сравнения. Табличные и графические материалы снабжены методологическими комментариями.

БЮЛЛЕТЕНИ

- | | | | |
|---|---|----------|----------------------------|
| 193
 | Средние цены (тарифы) на потребительском рынке Кузбасса
<i>Средние цены на потребительские товары и платные услуги по области, а также городам, где проводится наблюдение за ценами (Кемерово, Новокузнецк, Прокопьевск, Юрга).</i> | месячная | 263 (э)
457 (б) |
| 194
 | Средние цены на потребительские товары и услуги (по отдельным городам Сибири)
<i>Сводные индексы потребительских цен, средние цены на наблюдаемые потребительские товары и платные услуги.</i> | месячная | 263 (э)
392 (б) |
| 195
 | Индексы цен и тарифов в Кузбассе
<i>Индексы цен на потребительском рынке (по области, отдельным регионам Сибирского федерального округа, группам товаров и услуг), стоимость набора основных продуктов питания, индексы цен производителей промышленной, сельскохозяйственной, строительной продукции, индексы тарифов на перевозку грузов, а также ежеквартально – индексы цен на рынке жилья и на услуги связи для юридических лиц.</i> | месячная | 286 (э)
339 (б) |
| 196
 | Средние цены и индексы цен на потребительские товары и услуги в Кузбассе
<i>Содержит информацию о средних ценах на потребительские товары и услуги по области, а также индексы цен по товарам и товарным группам к различным базисным периодам.</i> | месячная | 441 (э)
708 (б) |

197	Индексы цен на потребительские товары и услуги по отдельным регионам Сибирского федерального округа	месячная	456 (э)
	<i>Индексы потребительских цен на наблюдаемые потребительские товары и платные услуги по Кемеровской области-Кузбассу и соседним регионам Сибирского федерального округа.</i>		

ЭКСПРЕСС-ИНФОРМАЦИИ

198	Об уровне средних цен на потребительские товары и услуги	недельная	207 (э) 239 (б)
 			
199	Об изменении средних цен на потребительские товары и услуги в Кузбассе	недельная	207 (э) 239 (б)
 			
200	Об индексах потребительских цен в Кузбассе	месячная	313 (э) 325 (б)
 			
201	О стоимости фиксированного набора потребительских товаров и услуг по субъектам Российской Федерации (для межрегиональных сопоставлений покупательной способности населения)	месячная	313 (э) 325 (б)
 			
202	О динамике цен на рынке жилья в Кузбассе	квартальная	313 (э) 325 (б)
 			

ИНФОРМАЦИОННЫЕ УСЛУГИ

Электронная версия каталога статистических изданий размещена на сайте Кемеровостата (<https://kemerovostat.gks.ru/>) в разделе «Информационные услуги».

Нужна информация по другим субъектам Российской Федерации или по России в целом?

Воспользуйтесь сайтом Росстата!
<https://rosstat.gov.ru>

Не нашли интересующей Вас информации в Каталоге и на сайте?

Обращайтесь с индивидуальным запросом!

Информационное обеспечение пользователей статистической информацией осуществляется на договорной основе. Для заключения договора необходимо обратиться в отдел информационно-статистических услуг или оформить запрос установленного образца на информационные услуги.

Образец запроса размещен на сайте Кемеровостата:



Получение информации возможно на бумажном носителе и в электронном виде.

По вопросам приобретения информационно-статистических материалов, нужно обращаться в отдел информационно-статистических услуг:

- тел. 8 (3842) 77-83-00, доб. 2200, 2205
- 42@gks.ru