

# КАТАЛОГ 2015

Территориальный орган Федеральной службы  
государственной статистики по Кемеровской области

## СТАТИСТИЧЕСКИЕ ИЗДАНИЯ И ИНФОРМАЦИОННЫЕ УСЛУГИ



*Государственная статистика – это компас социального и экономического развития страны и ее места в мире.*

И.И. Елисеева, член-корреспондент РАН,  
директор социологического института РАН

## **Кемеровостат предлагает ознакомиться с содержанием «Каталога статистических изданий и информационных услуг» на 2015 год.**

Каталог содержит перечень информационно-статистических, аналитических и справочных материалов, характеризующих основные аспекты социально-экономического развития Кемеровской области, муниципальных образований, а также регионов Сибирского федерального округа.

Предлагаемая информация представляет интерес для широкого круга пользователей:

- *органов государственной власти и местного самоуправления*
- *организаций всех форм собственности*
- *научных и учебных заведений*
- *средств массовой информации*
- *деловых кругов*



Информационное обеспечение пользователей статистическими материалами осуществляется:

- *на основе договоров (контрактов)*
- *в соответствии с соглашениями об информационном взаимодействии*
- *по разовым запросам*



В случае отсутствия заявок на какие-либо издания до 1 апреля 2015г. Кемеровостат оставляет за собой право отменить официальный выпуск этих материалов.

Цены на статистические издания рассчитаны в соответствии п.2.3. «Порядка расчета стоимости предоставления статистической информации на основе договоров об оказании информационных услуг», утвержденного руководителем Федеральной службы государственной статистики 29.12.2014 №29-У.

При расчете стоимости статистических изданий учитывались многолетняя практика и фактически сложившаяся трудоемкость работ при подготовке официальных публикаций специалистами Кемеровостата.

### **Обращаем внимание:**

- ✓ статистическая информация разрабатывается Кемеровостатом в рамках Федерального плана статистических работ в результате вторичной обработки государственных информационных ресурсов и не подлежит тиражированию, использованию в коммерческих целях и передаче третьим лицам без предварительного письменного разрешения Кемеровостата;
- ✓ указанные сроки выхода публикаций могут быть изменены без предварительного уведомления заказчиков в связи с изменениями в Федеральном плане статистических работ и фактических сроков обработки информации.

Для заказчиков, находящихся на территории г.Кемерово, предусматривается самостоятельное получение изданий в отделе маркетинга Кемеровостата.



**Приглашаем к сотрудничеству  
и предлагаем стать пользователем  
статистической информации!**

## СОДЕРЖАНИЕ

### **Статистические издания**

Комплексные информационно-аналитические материалы по Кемеровской области	6
Демография и здравоохранение	10
Доходы и уровень жизни населения	15
Социальная сфера	18
Образование	20
Трудовые ресурсы, оплата и условия труда работников	21
Жилищно-коммунальное хозяйство	27
Макроэкономические показатели	31
Промышленное производство, электроэнергетика	32
Строительство	37
Основные фонды	39
Транспорт	39
Торговля и услуги	40
Сельское, лесное и охотничье хозяйство	43
Экология	51
Деятельность малого предпринимательства	53
Основные экономические показатели деятельности организаций	54
Инвестиции	57
Финансовая деятельность	59
Цены и тарифы	60
Комплексные информационно-аналитические материалы по Сибирскому федеральному округу	62
Статистические издания по Новокузнецкому городскому округу и Новокузнецкому муниципальному району	67
<b>Информационные услуги</b>	<b>75</b>

## ХАРАКТЕРИСТИКА ВЫПУСКАЕМЫХ ИНФОРМАЦИОННО-СТАТИСТИЧЕСКИХ МАТЕРИАЛОВ

1. **Информационно-аналитический обзор** – комплексный материал о социально-экономическом положении территории за определенный период, предусматривающий, наряду с текстовой, использование табличной информации и графиков.

2. **Аналитическая записка** - текстовое изложение рассматриваемой темы, содержащее анализ тенденций, направлений и факторов развития исследуемых процессов, явлений за ряд лет, причины и выводы.

3. **Статистический сборник** – табличный материал по итогам постоянных и единовременных статнаблюдений годовой периодичности, содержащий данные за ряд лет (в динамике) в виде абсолютных (штуках, тоннах, тысячах рублей и т.д.), относительных (удельный вес, темпы роста) и качественных (в расчете на одного жителя, на 1000 человек населения и т.д.) показателей, как правило, с кратким методологическим комментарием.

4. **Статистический бюллетень** – табличный материал годовой (полугодовой, квартальной, месячной) периодичности, содержащий информацию нарастающим итогом или за месяц текущего и прошлого года, в виде абсолютных и относительных показателей (темпы роста, удельный вес).

5. **Экспресс-информация** – краткая оперативная информация по данным статистических наблюдений или выборочных обследований, содержащая табличный и текстовой материал за определенный период.





6. **Буклет** – листовое издание в виде одного листа печатного материала. Содержит статистические данные, интересные факты из истории и современности и служит для популяризации статистики.




**По мере выхода новых,  
периодические издания  
прошлых лет можно  
приобрести со скидкой 50%**







№ п/п	Наименование издания	Периодичность (срок выпуска)	Стоимость 1 экз., рублей
<b>КОМПЛЕКСНЫЕ ИНФОРМАЦИОННО- АНАЛИТИЧЕСКИЕ МАТЕРИАЛЫ ПО КЕМЕРОВСКОЙ ОБЛАСТИ</b>			

## ИНФОРМАЦИОННО- АНАЛИТИЧЕСКИЕ ОБЗОРЫ

- |          |  |   |                    |             |
|----------|--|---|--------------------|-------------|
| <b>1</b> | <br> | <p><b>Социально-экономическое положение Кемеровской области</b></p> <p><i>Комплексная информация о социально-экономическом положении области за последний месяц и период с начала года. В обзоре представлена информация по видам экономической деятельности, характеризующая деятельность организаций, уровень и динамику цен, инвестиции, уровень жизни населения, занятость и безработицу, демографическую ситуацию, социальные вопросы.</i></p> | <b>месячная</b>    | <b>1047</b> |
| <b>2</b> | <br> | <p><b>Социально-экономическое положение Кемеровского городского округа</b></p> <p><i>О состоянии экономики города по видам экономической деятельности. Содержатся материалы о динамике цен, состоянии рынка труда, социальной сферы, демографической ситуации.</i></p>  | <b>квартальная</b> | <b>607</b>  |

## СБОРНИКИ

- |          |   |  |             |            |
|----------|---|--|-------------|------------|
| <b>3</b> |  | <p><b>Кузбасс в цифрах (карманный)</b></p> <p><i>Краткая характеристика экономического и социального развития области в 2013-2014гг. (за 2014г. данные предварительные). Информация о производстве товаров и услуг, инвестиционной и строительной деятельности, работе транспорта и связи, уровне жизни населения, социальной инфраструктуре области, ситуации на рынке товаров и услуг, занятости и безработице, инфляционных процессах, межрегиональные сравнения в рамках Сибирского федерального округа.</i></p> | <b>март</b> | <b>343</b> |
|----------|---|--|-------------|------------|

№ п/п	Наименование издания	Периодичность (срок выпуска)	Стоимость 1 экз., рублей
<b>4</b> 	<b>Кемерово в цифрах (карманный)</b> <i>Краткая информация о социально-экономическом положении города в 2014г. в сравнении с предыдущим годом. Оперативные данные по видам экономической деятельности, показатели, характеризующие демографические процессы, рынок труда, социальную сферу и уровень жизни населения.</i>	<b>март</b>	<b>340</b>
<b>5</b> 	<b>Городской округ (муниципальный район) в цифрах (карманный)</b> <i>при наличии заказа</i>	<b>апрель</b>	<b>340</b>
<b>6</b>  	<b>Статистический ежегодник «Кузбасс. 2015»</b> <i>Содержит данные за 2010-2014гг. о природных ресурсах и охране окружающей среды, демографической ситуации, занятости и безработице, уровне жизни населения, социальной сфере. Приведена информация о валовом региональном продукте, основных фондах, финансовых результатах деятельности организаций, производстве и инвестициях, сельском хозяйстве, транспорте, связи, инфляционных процессах, приватизации и малом предпринимательстве, оптовой, розничной торговле и сфере услуг, внешнеэкономической деятельности.</i>	<b>август</b>	<b>2622</b>
<b>7</b>  	<b>Статистический ежегодник «Кемерово. 2010-2014»</b> <i>Характеристика основных секторов экономики, данные о финансовом состоянии организаций, ценах. Помещена информация о занятости населения и безработице, об охране здоровья, образовании и культуре.</i>	<b>август</b>	<b>2162</b>

№ п/п	Наименование издания	Периодичность (срок выпуска)	Стоимость 1экз., рублей
----------	----------------------	---------------------------------	-------------------------------

8



**Динамика отдельных показателей  
оценки эффективности деятельности  
органов исполнительной власти  
Кемеровской области.**

август

1400

Содержит данные Росстата за 2008-2014гг. в соответствии с Указами Президента РФ от 21.08.2012 № 1199 "Об оценке эффективности деятельности органов исполнительной власти субъектов РФ" и от 10.09.2012 № 1276 "Об оценке эффективности деятельности руководителей федеральных органов исполнительной власти и высших должностных лиц (руководителей высших исполнительных органов государственной власти) субъектов РФ по созданию благоприятных условий ведения предпринимательской деятельности". Значения показателей по области представлены в сравнении с регионами СФО и Россией в целом. Методологические пояснения к показателям содержат все необходимые ссылки на методики их расчета.

9



**Муниципальные образования Кузбасса.**

сентябрь





722

Информация по основным социально-экономическим индикаторам развития области в 2010-2014 гг. в разрезе городских округов и муниципальных районов. Отражены проблемы занятости и безработицы, оплаты труда. Помещена информация о социальной и производственной сферах, ситуации на рынке товаров и услуг, состоянии финансов, инвестиционной деятельности, охране окружающей среды. По ряду показателей приведена рейтинговая оценка территорий, указан удельный вес в объемах по области.



№ п/п	Наименование издания	Периодичность (срок выпуска)	Стоимость 1экз., рублей
----------	----------------------	---------------------------------	-------------------------------

## БЮЛЛЕТЕНИ

- |   |   |                        |                    |
|---|---|------------------------|--------------------|
|    | <p><b>10</b> <b>Статистические показатели социально-экономического положения муниципальных образований</b><br/><i>Основные показатели социально-экономического положения муниципальных образований. Информация представлена в табличном виде.</i></p>   | <p><b>месячная</b></p> | <p><b>164</b></p>  |
|    | <p><b>11</b> <b>Мониторинг социально-экономического положения муниципальных образований области</b><br/><i>Комплексная сравнительная оценка уровня социально-экономического развития территорий области на основе интегральных величин на базе удельных показателей, охватывающих различные стороны жизнедеятельности муниципальных образований. Ранжирование и группировка территорий производится по каждому из направлений функционирования и уровню социально-экономического развития в целом отдельно по городским округам и муниципальным районам.</i></p>  | <p><b>февраль</b></p>  | <p><b>1045</b></p> |
| <br> | <p><b>12</b> <b>Обеспеченность муниципальных образований Кемеровской области объектами инфраструктуры в 2014г.</b><br/><i>Содержится информация об обеспеченности муниципальных образований объектами бытового обслуживания, розничной торговли и общественного питания, спортивными сооружениями, учреждениями образования, здравоохранения, культуры и искусства. Приведены данные о состоянии коммунальной сферы и деятельности органов местного самоуправления в сфере социальной защиты населения и организации охраны общественного порядка. Сведения представлены на конец 2014г. по всем муниципальным образованиям Кемеровской области (включая городские и сельские поселения).</i></p> | <p><b>сентябрь</b></p> | <p><b>847</b></p>  |

№ п/п	Наименование издания	Периодичность (срок выпуска)	Стоимость 1 экз., рублей
<b>ДЕМОГРАФИЯ И ЗДРАВООХРАНЕНИЕ</b>			

## АНАЛИТИЧЕСКИЕ ЗАПИСКИ



март

**1139**

**13**

### **Оценка влияния уровня смертности на ожидаемую продолжительность жизни населения Кузбасса**

*Анализ основных тенденций ожидаемой продолжительности жизни при рождении и для лиц, достигших определенного возраста. Рассматриваются показатели среднего возраста смерти по причинам, а также количественная оценка ущерба от основных причин смерти, позволяющая определить возможное увеличение ожидаемой продолжительности жизни в случае снижения уровня смертности от этих причин. Оценивается, насколько должен быть снижен существующий уровень смертности, чтобы достичь показателя ожидаемой продолжительности жизни, определенного для нашего региона Государственной программой РФ «Развитие здравоохранения». Данные представлены по городскому и сельскому населению, мужчинам и женщинам в сравнении с общероссийским уровнем и сложившимся по Сибирскому федеральному округу. **Впервые осуществлен расчет ожидаемой продолжительности жизни при рождении (в том числе мужчин и женщин) по городским округам и муниципальным районам.***

**Новинка!**

№ п/п	Наименование издания	Периодичность (срок выпуска)	Стоимость 1 экз., рублей
14	<b>Оценка влияния возрастного состава на динамику уровня рождаемости и смертности населения Кемеровской области</b>	март	1035

Новинка!

*Различия в возрастно-половой структуре населения муниципальных образований области, степень гендерной диспропорции, индексы старения, коэффициент долголетия. Количественная оценка степени влияния на динамику общего коэффициента рождаемости изменений в интенсивности рождений и численности женщин репродуктивного возраста. Количественная оценка влияния на динамику общего уровня смертности структурных сдвигов в возрастном составе населения. **Данные в целом по области и в разрезе муниципальных образований.***

## СБОРНИКИ

15



### Демографический ежегодник

*Динамика численности населения, рождаемости, смертности, браков и разводов, миграционные процессы в области и муниципальных образованиях. Помещена краткая информация по здравоохранению в области. Ежегодник содержит сопоставления по основным показателям с регионами Сибирского федерального округа.*

июнь

1476

Анонсы выпускаемых сборников, годовых бюллетеней, аналитических записок

(обзоров)



**Производство строительных материалов**  
экономико-статистический обзор

АНАЛИЗ

- динамика цен
- структурные изменения в балансе
- уровень рентабельности
- структурные изменения в структуре цен
- структурные изменения в структуре цен
- структурные изменения в структуре цен
- структурные изменения в структуре цен

По отраслевым показателям приведены данные по различным отраслям и регионам Сибирского федерального округа, России и мира

**Топливо-энергетический комплекс Кузбасса, 2011-2013**  
статистический справочник

Структурные изменения энергетической информации об организации

Информационно-аналитический справочник

**Показатели финансово-хозяйственной деятельности организаций за 2012-2013 гг.**  
статистический сборник

Выпускается впервые!

По данным бухгалтерской отчетности.

Информация представлена в разрезе видов экономической деятельности, а также в разрезе муниципальных образований.

№ п/п	Наименование издания	Периодичность (срок выпуска)	Стоимость 1 экз., рублей
-------	----------------------	------------------------------	--------------------------

**16****Здравоохранение в Кузбассе****ноябрь****1330****Новинка!**

*Информация о состоянии здравоохранения в Кемеровской области за 2010-2014гг. Отражены демографические показатели, заболеваемость населения по видам заболеваний и отдельным группам населения (женщины, дети, подростки, инвалиды), медицинские кадры, сеть лечебно-профилактических учреждений, медицинское обслуживание населения, заработная плата работников здравоохранения, инвестиции в здравоохранение и его финансирование, потребительский рынок товаров и услуг здравоохранения, данные о средних потребительских ценах и тарифах, индексах цен на отдельные виды лекарственных средств и медицинских услуг. Помещена информация о факторах, влияющих на состояние здоровья населения: экологической ситуации, потреблении продуктов питания, развитии физкультуры и спорта, условиях жизни населения. Сборник содержит сопоставления по основным показателям с регионами Сибирского федерального округа, рейтинг области среди регионов России и СФО. Основные показатели, в том числе уровень заболеваемости, приводятся в разрезе муниципальных образований. После каждого подраздела помещены краткие выводы о тенденциях развития данного направления, степени влияния отдельных факторов на состояние здоровья населения области.*

№ п/п	Наименование издания	Периодичность (срок выпуска)	Стоимость 1экз., рублей
   <b>Новинка!</b>	<p><b>17 Суммарный коэффициент рождаемости, возрастные коэффициенты рождаемости и смертности по муниципальным образованиям Кемеровской области (2010-2014гг.)</b></p> <p><i>Приведено распределение родившихся по возрасту матери, умерших – по полу и возрасту. Впервые осуществлен расчет возрастных коэффициентов рождаемости и смертности, специального и суммарного коэффициентов рождаемости по городским округам и муниципальным районам. Приводятся группировки и рейтинг муниципальных образований по суммарному коэффициенту рождаемости, уровню смертности населения в трудоспособном возрасте. Помещены сравнения с Российской Федерацией, регионами Сибирского федерального округа, областными (краевыми, республиканскими) центрами регионов СФО.</i></p>	ноябрь	<b>1520</b>
	<p align="center"><b>БЮЛЛЕТЕНИ</b></p> <p><b>18 Мониторинг демографической ситуации в муниципальных образованиях Кемеровской области</b></p> <p><i>Оперативные данные (абсолютные и относительные показатели) о рождаемости, смертности, в том числе по причинам смерти, браках, разводах с рейтинговой оценкой муниципальных образований.</i></p>	квартальная (февраль, апрель, июль, октябрь)	<b>548</b>
	<p><b>19 Численность населения на 1 января 2015г.</b></p> <p><i>Данные о численности населения области по административно-территориальному делению (по городам, районам, поселкам городского типа), а также в разрезе муниципальных образований (городских округов, муниципальных районов, входящих в их состав городских и сельских поселений). Содержит краткий анализ изменения демографической ситуации за 2014 год.</i></p>	апрель	<b>339</b>



№ п/п	Наименование издания	Периодичность (срок выпуска)	Стоимость 1экз., рублей
20  	<b>Миграция населения Кемеровской области в 2014г.</b> <i>Данные о числе прибывших в область и выбывших из области, миграционные потоки, миграционный прирост (убыль) населения, состав мигрантов по полу, возрасту, уровню образования, причине смены места жительства, брачному состоянию, семейной структуре. Общие итоги миграции населения приведены в разрезе муниципальных образований области.</i>	апрель	624
21  	<b>Численность населения по полу и возрасту на 1 января 2015г.</b> <i>Данные о численности населения области и муниципальных образований по полу и возрасту, коэффициенты демографической нагрузки на население трудоспособного возраста, средний возраст населения.</i>	ноябрь	756
<b>ЭКСПРЕСС-ИНФОРМАЦИИ</b>		 	
22	<b>Об итогах демографического развития области в 2014г.</b>	март	164
23	<b>О производственном травматизме на предприятиях области в 2014г.</b>	март	164
24	<b>О медицинском обслуживании населения области в 2014г.</b>	апрель	164
25	<b>О демографическом прогнозе Кемеровской области</b>	по мере получения данных из Росстата	164



№ п/п	Наименование издания	Периодичность (срок выпуска)	Стоимость 1экз., рублей
<b>28</b>  	<b>Основные итоги выборочного обследования бюджетов домашних хозяйств</b> <i>Статистические данные за обследуемый квартал текущего года в сравнении с соответствующим кварталом прошлого года, характеризующие размер и структуру располагаемых ресурсов и потребительских расходов по домохозяйствам различного состава и уровня благосостояния.</i>	квартальная (март, июнь, август, ноябрь)	<b>253</b>
<b>29</b>  	<b>Потребление продуктов питания в домашних хозяйствах в 2013-2014гг.</b> (по данным выборочного обследования бюджетов домохозяйств) <i>Статистические данные, характеризующие потребление продуктов питания, стоимость питания, пищевую и энергетическую ценность по домашним хозяйствам в городской и сельской местности различного состава и уровня материальной обеспеченности.</i>	май	<b>351</b>
<b>30</b>  	<b>Бюджет семьи - доходы, расходы и потребление в 2013-2014гг.</b> (по данным выборочного обследования бюджетов домашних хозяйств) <i>Основные итоги выборочного обследования бюджетов домашних хозяйств: размер и структура располагаемых ресурсов и потребительских расходов по домохозяйствам различного состава и уровня благосостояния. Данные о потреблении продуктов питания, изменении условий жизни семей.</i>	май	<b>268</b>
<b>ЭКСПРЕСС-ИНФОРМАЦИИ</b>			
<b>31</b>	<b>О прожиточном минимуме населения Кемеровской области</b>	  квартальная	<b>164</b>
<b>32</b>	<b>О доходах домашних хозяйств и их расходах</b> (по данным выборочного обследования бюджетов домашних хозяйств)	квартальная	<b>164</b>




№ п/п	Наименование издания	Периодичность (срок выпуска)	Стоимость 1экз., рублей
33	<b>О структуре расходов домашних хозяйств на питание, услуги и покупку непродовольственных товаров</b> <i>(по данным выборочного обследования бюджетов домашних хозяйств)</i>	квартальная	<b>164</b>
34	<b>О денежных доходах и расходах населения Кемеровской области</b>	квартальная (июль, сентябрь, декабрь) июль (за 2014г.)	<b>164</b>
35	<b>О реализации мер социальной поддержки отдельных категорий граждан по расходным обязательствам бюджета Кемеровской области за 2014г.</b>	март	<b>164</b>
36	<b>О назначении ежемесячных денежных выплат отдельным категориям граждан по расходным обязательствам Российской Федерации</b>	март, декабрь	<b>164</b>
37	<b>Об условиях проживания населения области в зависимости от состава семьи: распределение по размеру, видам и благоустройству жилья в 2014г.</b> <i>(по данным выборочного обследования бюджетов домашних хозяйств)</i>	апрель	<b>164</b>
38	<b>Об обеспеченности населения области предметами культурно-бытового и хозяйственного назначения в 2014г.</b> <i>(по данным выборочного обследования бюджетов домашних хозяйств)</i>	апрель	<b>164</b>
39	<b>Об обеспеченности населения области персональными компьютерами в 2014г.</b> <i>(по данным выборочного обследования бюджетов домашних хозяйств)</i>	апрель	<b>164</b>

№ п/п	Наименование издания	Периодичность (срок выпуска)	Стоимость 1 экз., рублей
40	<b>О наличии доступа к сети Интернет в домохозяйствах области в 2014г.</b> (по данным выборочного обследования бюджетов домашних хозяйств)	апрель	164
41	<b>Об использовании энергосберегающих ламп населением Кемеровской области</b> (по данным выборочного обследования бюджетов домашних хозяйств)	апрель	164
42	<b>Об объеме потребления продуктов питания в различных доходных группах населения области в 2014г.</b> (по данным выборочного обследования бюджетов домашних хозяйств)	май	164
<b>СПРАВКА</b>		 	
43	<b>Денежные доходы и расходы населения Кемеровской области</b>	месячная	164

## СОЦИАЛЬНАЯ СФЕРА

### БЮЛЛЕТЕНЬ


	<b>44 Пенсионное обеспечение населения Кузбасса</b> Информация о численности пенсионеров, состоящих на учете в ОПФ по Кемеровской области, суммах назначенных им пенсий, среднем размере пенсии в соотношении с прожиточным минимумом пенсионера. Показатели, характеризующие уровень жизни пенсионеров. Данные представлены по видам пенсионного обеспечения и категориям пенсионеров. Получатели пенсий Кемеровской области и размер назначенной им пенсии.	квартальная (март, июнь, сентябрь, декабрь)	<b>245</b>
---	--	---	------------

№ п/п	Наименование издания	Периодичность (срок выпуска)	Стоимость 1экз., рублей
<b>ЭКСПРЕСС-ИНФОРМАЦИИ</b>		 	
45	О преступности в Кемеровской области	квартальная	164
46	О численности пенсионеров и среднем размере пенсий по муниципальным образованиям	квартальная	164
47	О развитии массового спорта в 2014г.	февраль	164
48	О социальном обслуживании граждан пожилого возраста и инвалидов в 2014г.	март	164
49	О работе общедоступных библиотек и учреждений культурно-досугового типа в 2014.	апрель	164
50	О посещаемости общедоступных библиотек в муниципальных образованиях в 2014г.	апрель	164
51	Об использовании информационно-коммуникационных технологий в 2014г.	май	164
52	О деятельности детских оздоровительных учреждений (лагерей) в 2015г.	октябрь	164
<b>ИНФОРМАЦИОННЫЕ БУКЛЕТЫ</b>			
53	Физическая культура и спорт в Кузбассе	март	241
54	Учреждения культуры Кемеровской области	август	241



№ п/п	Наименование издания	Периодичность (срок выпуска)	Стоимость 1 экз., рублей
-------	----------------------	------------------------------	--------------------------



## ОБРАЗОВАНИЕ

### АНАЛИТИЧЕСКАЯ ЗАПИСКА

- |   |  |             |            |
|---|--|-------------|------------|
| <b>55</b>   | <b>Дошкольное образование в Кузбассе</b>   | <b>июль</b> | <b>401</b> |
|  | <i>Приведены основные показатели, характеризующие развитие дошкольного образования: численности детей, посещающих дошкольные образовательные организации, обеспеченности местами, численности детей, состоящих в очереди для их определения в дошкольную организацию, педагогическом персонале, их образовательном уровне и стаже работы, материально-технической базе дошкольных образовательных организаций.</i> |             |            |



### БЮЛЛЕТЕНИ


- |  |   |             |            |
|--|---|-------------|------------|
| <b>56</b>  | <b>Детские дошкольные образовательные организации Кемеровской области</b>   | <b>июнь</b> | <b>297</b> |
| <br> | <i>Представлены основные показатели деятельности дошкольных образовательных организаций в целом по области и в разрезе муниципальных образований.</i> |             |            |

- |  |  |               |            |
|--|--|---------------|------------|
| <b>57</b>  | <b>Наука в Кузбассе</b>  | <b>ноябрь</b> | <b>401</b> |
| <br> | <i>Сведения об организациях, выполнявших научные исследования и разработки (в разрезе секторов деятельности, видов экономической деятельности, форм собственности), кадровом потенциале науки (профессиональная структура), подготовке кадров в аспирантуре и докторантуре, затратах на научные исследования и разработки, источниках их финансирования.</i> |               |            |

**Новинка!**


### ЭКСПРЕСС-ИНФОРМАЦИИ

- |           |   |  |            |
|-----------|---|--|------------|
| <b>58</b> | <b>О работе аспирантуры и докторантуры в 2014г.</b>                                 | <br><br><b>февраль</b> | <b>164</b> |
| <b>59</b> | <b>О работе дошкольных образовательных организаций Кемеровской области в 2014г.</b> | <b>февраль</b>   | <b>164</b> |

№ п/п	Наименование издания	Периодичность (срок выпуска)	Стоимость 1 экз., рублей
60	О числе дошкольных образовательных организаций, численности детей и педагогических работников по муниципальным образованиям в 2014г.	март	164
61	О деятельности научно-исследовательских учреждений области в 2014г.	май	164
<b>ИНФОРМАЦИОННЫЕ БУКЛЕТЫ</b>			
62	Дошкольное образование в Кемеровской области	май	241
63	Общее образование в Кемеровской области	июль	241

## ТРУДОВЫЕ РЕСУРСЫ, ОПЛАТА И УСЛОВИЯ ТРУДА РАБОТНИКОВ

### ЭКОНОМИКО- СТАТИСТИЧЕСКИЕ ОБЗОРЫ

64 	<p><b>Численность и потребность организаций в работниках по профессиональным группам на 31 октября 2014г.</b></p> <p><i>Анализ данных единовременного выборочного обследования организаций по состоянию на 31 октября 2014г. Отражена структура занятых в организациях государственной и негосударственной форм собственности по профессиональным группам. Представлена информация о потребности в работниках для замещения вакантных рабочих мест по профессиональным группам и видам экономической деятельности.</i></p>	март	409
--	--	------	-----

№ п/п	Наименование издания	Периодичность (срок выпуска)	Стоимость 1 экз., рублей
----------	----------------------	---------------------------------	--------------------------------

65



### **Ситуация на рынке труда в 2013-2014гг.**

*Анализ ситуации на рынке труда по материалам выборочных обследований населения по проблемам занятости. Приведены данные о численности экономически активного населения, занятых в экономике и безработных за 2013-2014гг. Отражена ситуация с безработицей среди городских и сельских жителей, приведен возрастной, образовательный и профессиональный состав безработных. Представлены сравнительные данные об уровне безработицы по субъектам Сибирского Федерального округа.*

май

601

## **СБОРНИК**

66



### **Труд и занятость в Кемеровской области. 2010-2014**

*Статистические данные об экономической активности населения, численности и структуре занятого населения, масштабах и структуре безработицы, движении рабочей силы. Условия труда на предприятиях, подготовка кадров, затраты на рабочую силу, оплата труда работающих, просроченная задолженность по заработной плате. Основные показатели статистики труда представлены в разрезе муниципальных образований и регионов Сибирского федерального округа.*

июль

1571

## **БЮЛЛЕТЕНИ**

67




### **Просроченная задолженность по заработной плате по видам экономической деятельности**

*Просроченная задолженность по заработной плате по видам экономической деятельности, источникам недофинансирования, муниципальным образованиям.*

месячная

164

№ п/п	Наименование издания	Периодичность (срок выпуска)	Стоимость 1экз., рублей
<b>68</b>  	<p><b>Затраты труда в Кемеровской области за 2013г.</b></p> <p><i>Представлены данные о количестве и структуре рабочих мест, фактически отработанном рабочем времени на всех видах работ, затратах труда в эквиваленте полной занятости.</i></p>	<p><b>март</b></p>	<p><b>577</b></p>
<b>69</b>  	<p><b>Условия труда работников в Кемеровской области за 2014г.</b></p> <p><i>Приведены статистические данные о состоянии условий труда, гарантиях и компенсациях за работу во вредных и (или) опасных условиях труда. Представлена численность работников, занятых на работах с вредными и (или) опасными условиями труда, по учитываемым видам экономической деятельности и муниципальным образованиям.</i></p>	<p><b>март</b></p>	<p><b>336</b></p>
<b>70</b>  	<p><b>Численность и оплата труда работников по муниципальным образованиям в разрезе видов экономической деятельности за 2014г.</b></p> <p><i>(без субъектов малого предпринимательства)</i></p> <p><i>Содержит годовые итоги по численности, фонду заработной платы, выплатам социального характера и среднемесячной заработной плате работников по муниципальным образованиям в разрезе видов экономической деятельности.</i></p>	<p><b>апрель</b></p>	<p><b>490</b></p>
<b>71</b>   <b>Новинка!</b>	<p><b>Распределение численности работников организаций по размерам начисленной заработной платы за апрель 2015г.</b></p> <p><i>Приведены данные о распределении работников по размерам начисленной заработной платы в разрезе видов экономической деятельности, сумме заработной платы по 10 процентным группам работников, дифференциации средней заработной платы по группам работников с наименьшей и наибольшей заработной платой.</i></p>	<p><b>август</b></p>	<p><b>481</b></p>

№ п/п	Наименование издания	Периодичность (срок выпуска)	Стоимость 1экз., рублей
<b>ЭКСПРЕСС-ИНФОРМАЦИИ</b>		 	
72	<b>О средней заработной плате работающих по видам экономической деятельности (включая малые предприятия)</b>	месячная	164
73	<b>О средней заработной плате работающих по отдельным регионам Сибири (включая малые предприятия)</b>	месячная	164
74	<b>О средней заработной плате работающих по видам экономической деятельности (без субъектов малого предпринимательства)</b>	квартальная	164
75	<b>О численности и оплате труда работников организаций государственного сектора экономики</b>	квартальная	164
76	<b>О среднесписочной численности и среднемесячной начисленной заработной плате работников органов местного самоуправления по муниципальным образованиям</b>	квартальная	164
77	<b>О средней заработной плате отдельных категорий работников социальной сферы и науки</b>	квартальная	164
78	<b>Об изменении числа замещенных рабочих мест в Кемеровской области за 2014г. (без субъектов малого предпринимательства)</b>	март	164
79	<b>О распределении численности работников организаций по размерам начисленной заработной платы за апрель 2015г.</b>	июль	164



№ п/п	Наименование издания	Периодичность (срок выпуска)	Стоимость 1экз., рублей
----------	----------------------	---------------------------------	-------------------------------

## ИНФОРМАЦИОННЫЕ БУКАЕТЫ



80	<b>Численность и оплата труда работников органов государственной власти и местного самоуправления</b>	квартальная (февраль, май, август, ноябрь)	241
81	<b>Численность работников, замещавших должности государственных и муниципальных служащих, получивших дополнительное профессиональное образование в 2014г.</b>	апрель	241

## СПРАВКИ







82	<b>Численность занятых по видам экономической деятельности</b> (включая малые предприятия)	ежемесячная	164
83	<b>Фонд заработной платы по видам экономической деятельности</b> (включая малые предприятия)	ежемесячная	164
84	<b>Численность работников по муниципальным образованиям</b> (без субъектов малого предпринимательства)	ежемесячная	164
85	<b>Фонд заработной платы работников по муниципальным образованиям</b> (без субъектов малого предпринимательства)	ежемесячная	164
86	<b>Средняя заработная плата работающих по муниципальным образованиям</b> (без субъектов малого предпринимательства)	ежемесячная	164
87	<b>Движение работников организаций</b> (без субъектов малого предпринимательства)	квартальная	164
88	<b>Неполная занятость работников</b> (без субъектов малого предпринимательства)	квартальная	164

№ п/п	Наименование издания	Периодичность (срок выпуска)	Стоимость 1экз., рублей
89	<b>Численность работников списочного состава и наличие вакантных рабочих мест</b> (без субъектов малого предпринимательства)	квартальная	164
90	<b>Численность работающих по видам экономической деятельности</b> (без субъектов малого предпринимательства)	квартальная	164
91	<b>Среднесписочная численность и оплата труда работников бюджетных организаций</b> (без субъектов малого предпринимательства)	квартальная	164
92	<b>Фонд заработной платы работающих по видам экономической деятельности</b> (без субъектов малого предпринимательства)	квартальная	164
93	<b>Выплаты социального характера работникам по видам экономической деятельности</b> (без субъектов малого предпринимательства)	квартальная	164
94	<b>Выплаты социального характера работникам по муниципальным образованиям</b> (без субъектов малого предпринимательства)	квартальная	164
95	<b>Численность и среднемесячная заработная плата работников образования по видам учреждений</b> (без субъектов малого предпринимательства)	квартальная	164
96	<b>Численность и среднемесячная заработная плата работников здравоохранения по видам учреждений</b> (без субъектов малого предпринимательства)	квартальная	164

№ п/п	Наименование издания	Периодичность (срок выпуска)	Стоимость 1 экз., рублей
97	<b>Численность и среднемесячная заработная плата работников организаций отдыха и развлечений, культуры и спорта по видам учреждений</b> (без субъектов малого предпринимательства)	квартальная	<b>164</b>
98	<b>Численность и среднемесячная заработная плата работников средних предприятий</b>	квартальная	<b>164</b>
99	<b>Движение работников организаций по муниципальным образованиям за 2014г.</b> (без субъектов малого предпринимательства)	февраль	<b>164</b>

## ЖИЛИЩНО-КОММУНАЛЬНОЕ ХОЗЯЙСТВО

### СБОРНИКИ

- 100** **Жилищный фонд Кемеровской области. 2010-2014** **сентябрь** **526**
-   *Наличие жилищного фонда области и его характеристика (год постройки, материал стен, комфортабельность), уровень благоустройства. Капитальный ремонт, ввод нового жилья, снос ветхого и аварийного жилищного фонда.*
- 101** **Коммунальное хозяйство Кемеровской области. 2010-2014** **октябрь** **613**
-   *Наличие коммунальных объектов, в том числе сетей; аварийность и потери ресурсов в натуральном выражении; объем и стоимость коммунальных услуг. Информация в разрезе муниципальных образований области.*

№ п/п	Наименование издания	Периодичность (срок выпуска)	Стоимость 1 экз., рублей
-------	----------------------	------------------------------	--------------------------

## БЮЛЛЕТЕНИ

**102** **Жилищное хозяйство муниципальных образований области в 2014г.** август **495**



*Распределение жилищного фонда области по муниципальным образованиям, по формам собственности, уровню благоустройства. Наличие жилых зданий, количество квартир и их распределение по числу комнат; ветхий и аварийный жилищный фонд. Общие затраты на капитальный ремонт жилых домов; приватизация жилья, получение квартир и улучшение жилищных условий населения.*

**103** **Предоставление гражданам социальной поддержки и субсидий на оплату жилищно-коммунальных услуг** май **398**

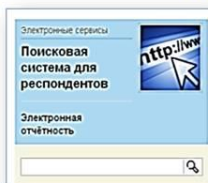


**(включает аналитический материал)**

**Новинка!**

*Численность граждан – получателей социальной поддержки и число семей, получающих субсидии на оплату жилого помещения и коммунальных услуг. Объем средств, предусмотренных на предоставление льгот и субсидий по оплате жилищно-коммунальных услуг. Информация в разрезе муниципальных образований.*





### Поисковая система для респондентов



Каждый респондент, введя любой свой идентификационный код – ОГРН/ОГРНИП/ИНН/ОКПО, может получить свой **индивидуальный Перечень форм федерального статистического наблюдения**, который можно просмотреть на экране или распечатать.

Здесь же можно распечатать информационное письмо с кодами присваиваемыми органами статистики.

на Интернет-портале Кемеровостата

№ п/п	Наименование издания	Периодичность (срок выпуска)	Стоимость 1 экз., рублей
<b>104</b>  	<p><b>Теплоснабжение населения и социальной сферы Кемеровской области в 2014г.</b>  (включает аналитический материал)  <i>Информация по муниципальным образованиям области о числе и мощности источников теплоснабжения (котельных) на конец 2014г., числе котельных, работающих на различном виде топлива и расходах топлива за год, протяжении тепловых и паровых сетей в двухтрубном исчислении различного диаметра, в том числе нуждающихся в замене, о производстве тепловой энергии за год котельными различной мощности, полученном тепле со стороны и отпуске тепловой энергии населению и на коммунально-бытовые нужды, а также числе аварий и среднегодовой балансовой стоимости производственных мощностей источников теплоснабжения.</i></p>	<b>октябрь</b>	<b>482</b>
<b>105</b>  	<p><b>Водоснабжение и водоотведение в Кемеровской области в 2014г.</b>  (включает аналитический материал)  <i>Число водопроводов и отдельных водопроводных и канализационных сетей, протяжение водопроводных и канализационных сетей, установленная производственная мощность водопроводов и пропускная способность очистных сооружений; объемы поднятой и поданной в сеть воды, отпуск воды населению и социальной сфере, пропуск канализационных стоков через очистные сооружения муниципальных образований области. Число аварий, утечка и неучтенный объем воды. Среднегодовая балансовая стоимость производственных мощностей водопроводных и канализационных систем, численность всех работников основного вида деятельности.</i></p>	<b>октябрь</b>	<b>500</b>

№ п/п	Наименование издания	Периодичность (срок выпуска)	Стоимость 1экз., рублей
<b>ЭКСПРЕСС-ИНФОРМАЦИИ</b>		 	
106	О работе предприятий жилищно-коммунальной сферы в условиях реформы	квартальная	164
107	Об оплате населением области жилищно-коммунальных услуг	квартальная	164
108	Об оплате населением жилищно-коммунальных услуг по муниципальным образованиям области	квартальная	164
109	О предоставлении гражданам социальной поддержки и субсидий на оплату жилищно-коммунальных услуг	квартальная	164
110	О предоставлении гражданам субсидий на оплату жилищно-коммунальных услуг в разрезе муниципальных образований области	квартальная	164
111	О предоставлении гражданам социальной поддержки по оплате жилищно-коммунальных услуг в разрезе муниципальных образований области	квартальная	164
112	О приватизации жилищного фонда в 2014г.	февраль	164
113	О капитальном ремонте жилищного фонда в 2014г.	февраль	164
114	О благоустройстве городских населенных пунктов на 1 января 2015г.	февраль	164
115	О работе водопроводов в 2014г.	март	164
116	О снабжении теплоэнергией в 2014г.	март	164
117	О работе канализаций в 2014г.	апрель	164
118	О регистрации прав на жилые помещения в Кемеровской области в 2014г.	апрель	164

№ п/п	Наименование издания	Периодичность (срок выпуска)	Стоимость 1 экз., рублей
119	<b>О наличии жилищного фонда в Кемеровской области на 1 января 2015г.</b>	май	164
120	<b>О ветхом и аварийном жилищном фонде Кемеровской области на 1 января 2015г.</b>	май	164
121	<b>О жилищном фонде муниципальных образований области на 1 января 2015г.</b>	июнь	164
122	<b>О числе семей, получивших жилье в 2014г.</b>	июль	164

## МАКРОЭКОНОМИЧЕСКИЕ ПОКАЗАТЕЛИ

### СБОРНИК

- 123 **Валовой региональный продукт по Кемеровской области** апрель 774



*Основные макроэкономические характеристики экономики Кемеровской области в 2009-2013гг. Показатели производства и использования валового регионального продукта в текущих и сопоставимых ценах. Отдельные элементы счетов образования и использования доходов, операций с капиталом. Структура валового регионального продукта по видам экономической деятельности. Сведения по СФО для межрегионального сопоставления ВРП. Представленная информация сопровождается графическими и методологическими материалами.*

### ЭКСПРЕСС-ИНФОРМАЦИИ



- 124 **О производстве валового регионального продукта в Кемеровской области за 2013г. (утвержденные данные)** март 164
- 125 **Об использовании валового регионального продукта на конечное потребление и накопление в Кемеровской области за 2013г. (утвержденные данные)** март 164

№ п/п	Наименование издания	Периодичность (срок выпуска)	Стоимость 1экз., рублей
<b>ПРОМЫШЛЕННОЕ ПРОИЗВОДСТВО, ЭЛЕКТРОЭНЕРГЕТИКА</b>			

**ЭКОНОМИКО-****СТАТИСТИЧЕСКИЙ ОБЗОР****126****Химическое производство Кемеровской области 2010-2014 гг.**

октябрь

**1001**

*Характеристика состояния производства химической продукции. Анализируется производство, материально-техническая база, трудовые ресурсы, инвестиционная деятельность, затраты на производство, финансовое состояние организаций, цены производителей. По отдельным показателям приведены данные по регионам, входящим в состав Сибирского федерального округа, России в целом.*

*В работе использован графический и табличный материал.*

**Большие возможности в представлении широкого спектра показателей в динамике открывают**

**статистические базы данных**

**ЦБСД** (центральная база статистических данных) содержит информационные фонды по основным разделам статистики, осуществляет актуализацию и интегрирование информационных ресурсов Росстата.

**ЕМИСС** (единая межведомственная информационно-статистическая система) включает информацию, получаемую органами Федеральной службы государственной статистики, федеральными органами исполнительной власти, органами государственной власти субъектов Российской Федерации, органами местного самоуправления и государственными организациями, формирующими статистические данные.

**БД ПМО** (база данных показателей муниципальных образований) содержит большой перечень показателей, характеризующих состояние экономики и социальной сферы в разрезе муниципальных образований (муниципальных районов, городских округов, городских и сельских поселений).



№ п/п	Наименование издания	Периодичность (срок выпуска)	Стоимость 1экз., рублей
----------	----------------------	---------------------------------	-------------------------------

## СБОРНИКИ

**127**      **Промышленность Кемеровской области**      **декабрь**      **1125**  
**2010-2014 гг.**



*Данные, характеризующие работу добывающих, обрабатывающих производств и осуществляющих производство и распределение электроэнергии, газа и воды. Информация о числе предприятий и организаций промышленности, об объеме и структуре объема отгруженных товаров собственного производства, выполненных работ и услуг собственными силами, производстве основных видов промышленной продукции, уровне использования среднегодовых производственных мощностей организаций по выпуску отдельных видов продукции, технико-экономических показателях, потреблении энергоресурсов, материально-технической базе и инвестициях в промышленность, труде в промышленности, ценах, экспорте и импорте, науке и инновациях в промышленности, охране окружающей среды, затратах на производство и продажу продукции, а также о финансовых результатах деятельности организаций промышленности, межрегиональные сравнения. Информация приведена в разрезе видов экономической деятельности.*

**128**      **Производство пищевых продуктов,**      **октябрь**      **890**  
**включая напитки (2010-2014гг.)**



*Всесторонняя характеристика деятельности предприятий производящих пищевые продукты. Информация об объеме и структуре отгруженных товаров собственного производства, выполненных работ и услуг собственными силами, производстве основных видов промышленной продукции. По отдельным видам продукция представлена в ассортименте. Приводятся данные о наличии, движении и износе основных фондов, об уровне использования*

№ п/п	Наименование издания	Периодичность (срок выпуска)	Стоимость 1 экз., рублей
----------	----------------------	---------------------------------	--------------------------------

*среднегодовых производственных мощностей организаций, инвестиционные показатели. Характеризуется финансовое положение предприятий, цены на продукцию, экспорт и импорт основных продуктов питания, численность работающих и оплата труда. В сборник включены сравнения по отдельным показателям с Российской Федерацией, а также регионами Сибирского федерального округа.*

*Данные приводятся в разрезе видов экономической деятельности.*

## БЮЛЛЕТЕНИ

129



### **Основные показатели промышленной деятельности**

месячная

515

*Оборот организаций, объем отгруженных товаров собственного производства, выполненных работ и услуг собственными силами в стоимостном выражении по фактическим видам экономической деятельности, промышленная продукция в натуральном выражении, индексы производства, численность персонала, оплата труда работников, финансовые результаты, цены производителей. Данные приводятся в целом по области, по видам экономической деятельности. Представлены результаты промышленной деятельности регионов Сибирского федерального округа.*

130



### **Основные итоги работы промышленного производства в 2014г.**

октябрь

913

*Основные итоги (утвержденные), характеризующие промышленное производство в 2014 году: объем отгруженных товаров, индекс производства, производство основных видов промышленной продукции в натуральном выражении, использование производственных мощностей, инновационная активность предприятий. Данные приводятся в целом по области, по видам экономической деятельности.*

№ п/п	Наименование издания	Периодичность (срок выпуска)	Стоимость 1экз., рублей
131	<b>Инновационная активность организаций</b>	сентябрь	234
 	<p><i>Данные приведены по результату обследования инновационной активности организаций осуществляющих технологические, организационные, маркетинговые и экологические инноваций</i></p>		
<b>СПРАВОЧНИК</b>			
132	<b>Промышленные предприятия Кемеровской области на 1 января 2015г.</b>	апрель	1006
	<p><i>Сведения по каждому предприятию: наименование, контактные линии, основные виды выпускаемой продукции.</i></p>		
<b>ЭКСПРЕСС-ИНФОРМАЦИИ</b>			
133	<b>Об основных показателях развития экономики области</b>	  месячная	164
134	<b>О производстве важнейших видов промышленной продукции</b>	месячная	164
135	<b>Об индексе производства по видам экономической деятельности</b>	месячная	164
136	<b>Об объеме отгруженных товаров по видам экономической деятельности</b>	месячная	164
137	<b>О производстве и отгрузке алкогольной продукции</b>	месячная	164
138	<b>Об индексе производства и объеме отгруженной продукции по государственному сектору экономики</b>	квартальная	164
139	<b>О создании и использовании передовых производственных технологий</b>	март	164
140	<b>Об использовании производственных мощностей по выпуску промышленной продукции</b>	май	164
141	<b>Об инновационной активности предприятий</b>	июнь	164

№ п/п	Наименование издания	Периодичность (срок выпуска)	Стоимость 1 экз., рублей
142	<b>О балансе производства и потребления электроэнергии</b> <b>СПРАВКИ</b>	май  	164
143	<b>Выпуск основных видов продукции промышленного производства в 2014г.</b>	май	164
144	<b>Индекс промышленного производства, включая индексы производства по видам экономической деятельности за 2014г.</b>	август	164
145	<b>Объем отгруженных товаров собственного производства, выполнено работ и услуг собственными силами по видам экономической деятельности: добыча полезных ископаемых, обрабатывающие производства, производство и распределение электроэнергии, газа и воды в 2014г.</b>	август	164
	<b>ИНФОРМАЦИОННЫЙ БУКЛЕТ</b>		
146	<b>К Дню шахтера</b>	август	241

**Не нашли интересующей Вас информации  
в Каталоге и на Интернет-портале?  
Обращайтесь с индивидуальным запросом!**




**Индивидуальный запрос – простой путь к нужной информации**


Подробное описание информационных услуг  
на Интернет-портале Кемеровостата в разделе «Услуги».

№ п/п	Наименование издания	Периодичность (срок выпуска)	Стоимость 1экз., рублей
<b>СТРОИТЕЛЬСТВО</b>			


## АНАЛИТИЧЕСКАЯ ЗАПИСКА

- |  |   |   |             |            |
|--|---|---|-------------|------------|
| <b>147</b>   |  | <b>Жилищное строительство Кемеровской области: состояние, тенденции, перспективы развития</b> | <b>июнь</b> | <b>656</b> |
| <i>Ввод в действие жилых домов, направления, тенденции в жилищном строительстве, незавершенное жилищное строительство. Характеристика жилищного фонда области, обеспеченность жильём населения, состояние рынка жилья, стоимость строительства домов, доступность, благоустройство, этажность, материалы стен возведённого жилья. Производство строительных материалов, индексы цен в строительстве.</i> |   |   |             |            |

## БЮЛЛЕТЕНЬ

- |   |   |  |   |                              |
|---|---|--|---|------------------------------|
| <b>148</b>  |  | <b>Строительная деятельность в Кемеровской области</b> | <b>в</b> квартальная (апрель, июль, октябрь)<br><b>март</b> (за 2014г.) | <b>348</b><br><br><b>377</b> |
| <i>Ввод в действие важнейших производственных мощностей, жилых домов, объектов социально-культурного назначения; строительство объектов, включенных в федеральную инвестиционную программу; работы, выполненные по виду деятельности "Строительство". Данные приводятся в целом по области.</i> |   |  |   |                              |

## СПРАВОЧНИК

- |   |   |   |               |            |
|---|---|---|---------------|------------|
| <b>149</b>  |  | <b>Строительные, проектно-изыскательские организации Кемеровской области на 1 января 2015г.</b> | <b>апрель</b> | <b>760</b> |
| <i>Наименование организаций, код ОКПО, виды выполняемых работ, почтовые и электронные адреса, номера телефонов, факсов.</i> |   |   |               |            |

№ п/п	Наименование издания	Периодичность (срок выпуска)	Стоимость 1 экз., рублей
<b>ЭКСПРЕСС-ИНФОРМАЦИИ</b>		 	
150	<b>О работах, выполненных по виду деятельности "Строительство"</b>	месячная	<b>164</b>
151	<b>О жилищном строительстве</b>	месячная, март (за 2014г.)	<b>164</b>
152	<b>Об индивидуальном жилищном строительстве</b>	месячная, март (за 2014г.)	<b>164</b>
153	<b>О строительстве объектов, предусмотренных федеральной адресной инвестиционной программой</b>	месячная, начиная с мая, февраль (за 2014г.)	<b>164</b>
154	<b>О строительстве объектов социальной сферы и коммунального хозяйства</b>	квартальная, март (за 2014г.)	<b>164</b>
155	<b>О строительстве природоохранных объектов за 2014г.</b>	март	<b>164</b>
<b>СПРАВКА</b>		 	
156	<b>О стоимости строительства жилых домов</b> (без учёта пристроек, надстроек, встроенных помещений и индивидуальных жилых домов, построенных населением за счет собственных и заёмных средств).	месячная, апрель (за 2014г.)	<b>164</b>

Как получить нужное статистическое издание за 1 день?

Воспользоваться сервисом online-заказа!

сформировать  
и подтвердить  
заказ

получить  
документы  
для оплаты и  
оплатить

получить  
заказанное  
издание

от заказа до получения  
издания 3 шага



№ п/п	Наименование издания	Периодичность (срок выпуска)	Стоимость 1экз., рублей
----------	----------------------	---------------------------------	-------------------------------

## ОСНОВНЫЕ ФОНДЫ

### СБОРНИК

**157**    **Основные фонды Кемеровской области**    **март**    **482**



*Показатели, характеризующие состояние основных фондов: наличие, обновление, ликвидацию, износ основных фондов по видам экономической деятельности и их структуре в 2011-2013гг. Табличные и графические материалы снабжены методологическими комментариями.*

### БЮЛЛЕТЕНЬ

**158**    **Основные фонды коммерческих организаций Кемеровской области в 2014г.**    **июль**    **360**



*(без субъектов малого предпринимательства)  
Информация о наличии, обновлении, ликвидации, износе основных фондов по видам экономической деятельности и их структуре.*

## ТРАНСПОРТ

### БЮЛЛЕТЕНЬ

**159**    **Сведения об автомобильных дорогах общего пользования местного значения и искусственных сооружениях на них, находящихся в собственности муниципальных образований.**    **май**    **221**



*Характеристика автомобильных дорог местного значения, наличие и протяженность искусственных сооружений на них, наличие основных сооружений и оборудования, повышающее безопасность дорожного движения*

### СПРАВОЧНИК

**160**    **Крупные и средние предприятия и организации автомобильного транспорта на 1 января 2015г.**    **март**    **186**



*Сведения по каждому предприятию: наименование, адрес, руководители и контактные линии.*

№ п/п	Наименование издания	Периодичность (срок выпуска)	Стоимость 1 экз., рублей
-------	----------------------	------------------------------	--------------------------



### ЭКСПРЕСС-ИНФОРМАЦИИ





161	<b>О перевозке грузов транспортом области</b>	квартальная	164
162	<b>О работе городского электрического транспорта</b>	квартальная	164

## ТОРГОВАЯ И УСЛУГИ

### СБОРНИК

<b>163</b>	<b>Платное обслуживание населения в Кемеровской области в 2010-2014гг.</b>	сентябрь	1379
 	<i>Основные показатели, характеризующие платное обслуживание населения. Информация о предоставлении различных видов платных услуг населению. В сборник включена официальная статистическая информация по сопряженным показателям уровень и динамика потребительских цен на услуги населению, расходы населения на оплату услуг по данным выборочного обследования бюджетов домашних хозяйств.</i>		
<b>Новинка!</b>			

### БЮЛЛЕТЕНИ

<b>164</b>	<b>Торговля в Кемеровской области</b>	за 2014г. (апрель), в 2015г. полу- годовой (сентябрь)	521  441
 	<i>Данные об оборотах розничной и оптовой торговли, общественного питания, на душу населения, по хозяйствующим субъектам, о товарной структуре оборота розничной торговли, продаже основных потребительских товаров и отдельных видов продукции предприятиями оптовой торговли; материалы квартальных выборочных наблюдений, характеризующих конъюнктуру и деловую активность организаций, сведения о количестве розничных рынков и числе торговых мест на них, распределение рынков по типам специализации, торговых мест на рынках по хозяйствующим субъектам и по торговым зонам. Бюллетень дополнен табличными и графическими материалами о способах</i>		



№ п/п	Наименование издания	Периодичность (срок выпуска)	Стоимость 1экз., рублей
----------	----------------------	---------------------------------	-------------------------------

*определения поставщиков (подрядчиков. исполнителей) (готов) и закупок у единственного поставщика (подрядчика. исполнителя) для обеспечения государственных и муниципальных нужд органов власти Кемеровской области по форме № 1-контракт.*

**165**

### **Розничная продажа алкогольной продукции в 2014 г.**

июль

**218**

Новинка!

*Содержатся сведения о розничной продаже и запасах алкогольной продукции по видам в натуральных и стоимостных показателях. Представлены данные по торговой сети, численности, обороту розничной торговли и общественного питания по юридическим лицам, имеющим лицензию на розничную продажу алкогольной продукции. Данные приведены по области в целом. Информация сформирована на основании сведений ежегодного сплошного статистического учета объема розничной продажи алкогольной продукции организациями, имеющими лицензию, по форме № 1-учет по муниципальным образованиям.*

**166**

### **Розничная продажа основных потребительских товаров в 2014 г.**

август

**218**

Новинка!

*Уточненные сведения об объемах розничной продажи основных пищевых продуктов, включая напитки и табачные изделия, и непродовольственных товаров в целом по области и основным хозяйствующим субъектам за отчетный и предыдущий год, о темпах роста в сопоставимых ценах. Приведена структура продажи товаров за отчетный и предыдущий годы.*

№ п/п	Наименование издания	Периодичность (срок выпуска)	Стоимость 1 экз., рублей
167  	<b>Использование топливно-энергетических ресурсов в Кемеровской области за 2014г.</b> <i>Использование, продажа населению и остатки топливно-энергетических ресурсов по отдельным видам по области и видам экономической деятельности (по крупным и средним предприятиям и организациям).</i>	май	363
168  	<b>Вывоз и ввоз продукции (товаров) по Кемеровской области за 2014г.</b> <i>Представлены объемы вывоза и ввоза продукции (товаров) по видам на основе ОКПД в стоимостном и натуральном выражении крупными и средними предприятиями-производителями по регионам России.</i>	август	453
<b>ЭКСПРЕСС-ИНФОРМАЦИИ</b>		 	
169	<b>О результатах наблюдения за оптовой продажей и запасами алкогольной продукции</b>	ежемесячная	164
170	<b>О платных услугах населению</b>	ежемесячная	164
171	<b>Платные услуги населению за 2014 г.</b>	май	164
172	<b>О результатах обследования розничных рынков</b>	квартальная	164
173	<b>О результатах обследования розничных ярмарок</b>	квартальная	164
174	<b>О результатах наблюдения за образованием и использованием лома черных и цветных металлов за 2014г.</b>	февраль	164
175	<b>О вывозе и ввозе отдельных видов продукции (товаров) предприятиями-производителями</b>	квартальная (май, август, ноябрь)	164
176	<b>О деятельности коллективных средств размещения (гостиниц, санаторно-курортных и организаций отдыха) в 2014г.</b>	май	164
177	<b>О деятельности туристических фирм области в 2014г.</b>	июнь	164

№ п/п	Наименование издания	Периодичность (срок выпуска)	Стоимость 1экз., рублей
<b>СЕЛЬСКОЕ, ЛЕСНОЕ И ОХОТНИЧЬЕ ХОЗЯЙСТВО</b>			

**СБОРНИКИ**

**178** **Сельское, лесное и охотничье хозяйство Кемеровской области. 2010-2014** **сентябрь** **1034**



*Представлена информация об объемах, структуре и индексах производства сельскохозяйственной продукции в стоимостном и натуральном выражении в разрезе подклассов и подгрупп ОКВЭД, потреблении основных сельскохозяйственных продуктов, объемах реализации сельхозпродукции, материально-технической базе сельского хозяйства, лесоводстве, охотничьем хозяйстве, производстве продукции растениеводства и животноводства по России и регионам Сибирского федерального округа. Сборник содержит данные по области, по всем категориям хозяйств (сельхозорганизации, хозяйства населения, фермеры).*

**179** **Сельское хозяйство Кузбасса. 2010-2014 (муниципальные образования)** **сентябрь** **823**



*В разрезе муниципальных образований представлена информация о выпуске продукции сельского хозяйства, индексе физического объема в разрезе категорий хозяйств и подклассов ОКВЭД; о посевных площадях, валовом сборе и урожайности основных сельскохозяйственных культур, поголовье скота, производстве основных продуктов животноводства во всех категориях хозяйств и реализации сельхозпродукции в сельхозорганизациях.*

№ п/п	Наименование издания	Периодичность (срок выпуска)	Стоимость 1 экз., рублей
-------	----------------------	------------------------------	--------------------------

<b>180</b>	<b>Урожайность сельскохозяйственных культур. 2010-2014</b>	<b>май</b>	<b>411</b>
------------	--	------------	------------



**Новинка!**

*Урожайность основных сельхозкультур по видам и категориям хозяйств за 2010-2014гг. и в среднем за пять лет. Удельный вес неиспользуемых отходов по видам культур по категориям. Сведения представлены по области и муниципальным образованиям.*

## БЮЛЛЕТЕНИ

<b>181</b>	<b>Сельское хозяйство Кемеровской области</b>	<b>месячная</b>	<b>214</b>
------------	---	-----------------	------------



*Производство скота и птицы на убой (в живом весе) по видам, молока, яиц, поголовье скота и птицы, продуктивность, воспроизводство и падеж скота, наличие кормов, сев сельскохозяйственных культур и уборка урожая, вспашка зяби, отгрузка сельхозпродукции и ее остатки на конец отчетного месяца. Данные представлены за 2014-2015гг. по области (по всем категориям хозяйств) и в разрезе муниципальных районов, (по сельскохозяйственным организациям, не относящимся к субъектам малого предпринимательства).*








<b>182</b>	<b>Основные показатели сельского хозяйства муниципальных образований Кемеровской области</b>	<b>квартальная (апрель, июль, октябрь)</b>	<b>480</b>
------------	--	--	------------



*Информационно-аналитический материал о состоянии сельского хозяйства, предусматривающий наряду с табличной, использование текстовой информации и диаграмм. Приведены рейтинговые оценки муниципальных образований и межрегиональные сравнения по отдельным показателям. Представлены целевые индикаторы реализации мероприятий Государственной программы Кемеровской области по развитию сельского хозяйства и*

№ п/п	Наименование издания	Периодичность (срок выпуска)	Стоимость 1экз., рублей
	<i>регулирования рынков сельскохозяйственной продукции, сырья и продовольствия на 2013-2020 годы. Информация представлена за период с начала 2015г., по ряду показателей за 2013-2014гг. по области и в разрезе муниципальных образований по всем категориям хозяйств; по сельскохозяйственным организациям не относящимся к субъектам малого предпринимательства.</i>		
<b>183</b>  	<b>Внесение удобрений под посевы сельскохозяйственных культур в 2014г.</b> <i>Внесение органических и минеральных удобрений, проведение известкования сельскохозяйственными организациями (кроме микропредприятий). Сведения представлены по области и муниципальным образованиям.</i>	март	202
<b>184</b>  	<b>Сбор урожая сельскохозяйственных культур в 2014г.</b> <i>Посевные площади, валовые сборы и урожайность сельскохозяйственных культур по области и в разрезе муниципальных образований по категориям хозяйств.</i>	март	690
<b>185</b>  	<b>Наличие скота в хозяйствах Кемеровской области на 1 января 2014 и 2015гг.</b> <i>Наличие скота (по видам) по области, муниципальным образованиям в хозяйствах всех категорий, сельскохозяйственных организациях, крестьянских хозяйствах и хозяйствах населения.</i>	апрель	297

№ п/п	Наименование издания	Периодичность (срок выпуска)	Стоимость 1экз., рублей
<b>186</b>  	<b>Состояние технической базы сельского хозяйства на 1 января 2014 и 2015гг.</b> <i>Наличие сельскохозяйственной техники, движение основных сельскохозяйственных машин, энергетические мощности, в сельскохозяйственных организациях (кроме микропредприятий) по области и муниципальным образованиям.</i>	<b>апрель</b>	<b>227</b>
<b>187</b>  	<b>Состояние животноводства в 2014г.</b> <i>Окончательные данные о производстве скота и птицы на убой (в живом весе) по видам, молока, яиц. поголовье скота и птицы, продуктивность, воспроизводство и падеж скота, расход кормов по видам. Данные представлены по всем категориям хозяйств и по сельскохозяйственным организациям (кроме субъектов малого предпринимательства) в разрезе муниципальных образований.</i>	<b>май</b>	<b>550</b>
<b>188</b>  	<b>Реализация сельскохозяйственной продукции в 2014г.</b> <i>Объемы реализации основных видов сельскохозяйственной продукции сельскохозяйственными организациями (кроме субъектов малого предпринимательства) заготовительным организациям, потребкооперации, на рынке, через собственные магазины, систему общественного питания, по бартерным сделкам (обменным операциям); выручка от реализации реализованной сельхозпродукции. Сведения представлены по области и муниципальным образованиям.</i>	<b>май</b>	<b>248</b>

№ п/п	Наименование издания	Периодичность (срок выпуска)	Стоимость 1 экз., рублей
<b>189</b>	<b>Посевные площади сельскохозяйственных культур под урожай 2015г.</b>   <i>Размер посевных площадей сельскохозяйственных культур по области, по категориям хозяйств в разрезе муниципальных образований.</i>	<b>июль</b>	<b>258</b>
<b>190</b>	<b>Продовольственная безопасность Кузбасса. 2013-2014</b>   <i>Информация о формировании и использовании продовольственных ресурсов, потреблении на душу населения. Цены сельскохозяйственных производителей и потребительские цены на основные продукты питания. Производство основных видов сельскохозяйственной продукции, продовольственных товаров на душу населения по муниципальным образованиям. Сведения по области, регионам Сибирского Федерального округа, Российской Федерации.</i>	<b>ноябрь</b>	<b>385</b>
<b>Новинка!</b>			
<b>СПРАВОЧНИК</b>			
<b>191</b>	<b>Сельскохозяйственные организации Кемеровской области на 1 января 2015г.</b>  <i>Справочная информация о состоянии сельского хозяйства за 2014г., включающая табличный и текстовый материал. Представлены группировки сельскохозяйственных организаций по производству продукции животноводства и растениеводства. Справочник дополнен информацией о действующих организациях на начало 2015г.</i>	<b>март</b>	<b>736</b>
<b>ЭКСПРЕСС-ИНФОРМАЦИИ</b>			
		 	
<b>192</b>	<b>О балансе ресурсов и использования молока и молокопродуктов</b>	<b>квартальная</b>	<b>164</b>
<b>193</b>	<b>О балансе ресурсов и использования мяса и мясопродуктов</b>	<b>квартальная</b>	<b>164</b>

№ п/п	Наименование издания	Периодичность (срок выпуска)	Стоимость 1экз., рублей
194	О балансе ресурсов и использовании зерна	квартальная	164
195	О балансе ресурсов и использования картофеля	февраль	164
196	О ввозе сельхозпродуктов в Кемеровскую область сельскохозяйственными организациями других регионов России	квартальная	164
197	О вывозе сельхозпродуктов сельскохозяйственными организациями в другие регионы России	квартальная	164
198	Об объеме и индексе производства продукции сельского хозяйства за 2014г. (предварительные данные)	январь	164
199	О воспроизводстве лесов и лесоразведении в 2014г.	февраль	164
200	О защите лесов в 2014г.	февраль	164
201	О внесении удобрений под посевы сельскохозяйственных культур в сельскохозяйственных организациях области в 2014г.	февраль	164
202	О состоянии животноводства в сельскохозяйственных организациях области в 2014г.	февраль	164
203	О парке основных видов техники в сельскохозяйственных организациях области	март	164
204	О поголовье скота в хозяйствах области	март	164



№ п/п	Наименование издания	Периодичность (срок выпуска)	Стоимость 1 экз., рублей
205	О реализации сельскохозяйственной продукции хозяйствами всех категорий	март	164
206	О производстве продукции животноводства в хозяйствах всех категорий в 2014г.	апрель	164
207	О расходе кормов скоту и птице в хозяйствах всех категорий в 2014г.	апрель	164
208	Об охоте и охотничьем хозяйстве в 2014г.	апрель	164
209	О посевных площадях сельскохозяйственных культур в хозяйствах области под урожай 2015г.	июль	164
210	Об объеме продукции сельского хозяйства за 2014г.	сентябрь	164
211	Об итогах сбора урожая сельскохозяйственных культур в 2015г.	декабрь	164

### СПРАВКИ



212	Производство продукции животноводства во всех категориях хозяйств по муниципальным образованиям (Реализация программы развития сельского хозяйства и регулирование рынков сельхозпродукции, сырья и продовольствия на 2013-2020гг.) - за I квартал 2015г.; - текущие данные за апрель-декабрь 2015г.	апрель ежемесячно	492 8856
213	Производство продукции животноводства во всех категориях хозяйств за 2014г. (по муниципальным образованиям)	май	492

№ п/п	Наименование издания	Периодичность (срок выпуска)	Стоимость 1 экз., рублей
214	Уточненные месячные итоги производства продукции животноводства во всех категориях хозяйств по муниципальным образованиям за 2014г. (пересчеты)	июнь	6901
215	Баланс зерна за 2014г.	сентябрь	164
216	Баланс овощей за 2014г.	сентябрь	164
217	Баланс картофеля за 2014г.	сентябрь	164
218	Баланс мяса и мясопродуктов за 2014г.	сентябрь	164
219	Баланс молока и молокопродуктов за 2014г.	сентябрь	164
220	Баланс яиц за 2014г.	сентябрь	164
221	Объем и индекс производства продукции сельского хозяйства за 2014г. (по муниципальным образованиям)	октябрь	164

### ИНФОРМАЦИОННЫЕ БУКАЕТЫ



222	Экология Кемеровской области	июль	241
223	К Дню работника леса	сентябрь	241
224	К дню работника сельского хозяйства и перерабатывающей промышленности	октябрь	241

Как быть в курсе главных статистических новостей?

Подписаться на рассылку обновлений!



Сервис доступен из личного кабинета  
после регистрации на портале

№ п/п	Наименование издания	Периодичность (срок выпуска)	Стоимость 1экз., рублей
----------	----------------------	---------------------------------	-------------------------------

## ЭКОЛОГИЯ

### СБОРНИК

- |            |  |        |             |
|------------|--|--------|-------------|
| <b>225</b> | <b>Экология Кемеровской области.<br/>2010-2014</b> | август | <b>1329</b> |
|------------|--|--------|-------------|



*Содержит показатели, характеризующие инвестиции в основной капитал на природоохранные мероприятия и текущие затраты на охрану природы, состояние атмосферного воздуха, земельных и водных ресурсов, лесного и охотничьего хозяйства; использование, обезвреживание отходов производства и потребления. В сборник включены данные по муниципальным образованиям Кемеровской области, а так же регионам Сибирского федерального округа.*

### БЮЛЛЕТЕНИ

- |            |   |     |            |
|------------|---|-----|------------|
| <b>226</b> | <b>Текущие затраты на охрану природы<br/>в 2014г.</b> | май | <b>298</b> |
|------------|---|-----|------------|



*Экологические платежи и текущие затраты на охрану и рациональное использование водных ресурсов, на охрану атмосферного воздуха, окружающей среды от отходов производства и потребления, рекультивацию земель в разрезе муниципальных образований и видов экономической деятельности.*

- |            |   |     |            |
|------------|---|-----|------------|
| <b>227</b> | <b>Охрана атмосферного воздуха в 2014г.<br/>(муниципальные образования)</b> | май | <b>494</b> |
|------------|---|-----|------------|




*Информационный материал об охране атмосферного воздуха, предусматривающий наряду с табличной, использование текстовой информации и диаграмм. Выбросы загрязняющих веществ в атмосферу, отходящих от стационарных источников по отдельным группам источников загрязнения в разрезе муниципальных образований.*




№ п/п	Наименование издания	Периодичность (срок выпуска)	Стоимость 1экз., рублей
<b>228</b>	<b>Охрана атмосферного воздуха в 2014г. (по видам экономической деятельности)</b>	<b>май</b>	<b>554</b>
 	<i>Выбросы загрязняющих веществ в атмосферу, отходящих от стационарных источников по отдельным группам источников загрязнения. Выбросы в атмосферу специфических загрязняющих веществ загрязняющих веществ. Информация в разрезе муниципальных образований по кодам ОКВЭД.</i>		
<b>Новинка!</b>			
<b>229</b>	<b>Охрана атмосферного воздуха в I полугодии 2014г. и 2015г.</b>	<b>июль</b>	<b>238</b>
 	<i>Выбросы загрязняющих веществ в атмосферу, в том числе жидких и газообразных в разрезе муниципальных образований и видов экономической деятельности. Включает текстовый материал и диаграммы.</i>		
<b>Новинка!</b>			
	<b>ЭКСПРЕСС-ИНФОРМАЦИИ</b>	 	
<b>230</b>	<b>Об охране атмосферного воздуха в 2014г.</b>	<b>март</b>	<b>164</b>
<b>231</b>	<b>Об охране атмосферного воздуха по муниципальному образованию (по заявке)</b>	<b>март</b>	<b>164</b>
<b>232</b>	<b>О текущих затратах на охрану природы в 2014г.</b>	<b>апрель</b>	<b>164</b>
<b>233</b>	<b>Об охране атмосферного воздуха в I полугодии 2015г.</b>	<b>июль</b>	<b>164</b>

№ п/п	Наименование издания	Периодичность (срок выпуска)	Стоимость 1экз., рублей
<b>ДЕЯТЕЛЬНОСТЬ МАЛОГО ПРЕДПРИНИМАТЕЛЬСТВА</b>			

### СБОРНИК

- |   |  |                |            |
|---|--|----------------|------------|
| <b>234</b>  | <b>Малое и среднее предпринимательство в 2014г.</b>  | <b>октябрь</b> | <b>610</b> |
|  | <i>Статистические данные по основным экономическим показателям деятельности субъектов малого и среднего предпринимательства – малых и средних предприятий, индивидуальных предпринимателей за 2014 г. по области. Ряд основных показателей приведен в динамике, за 2012-2014 гг.</i> |                |            |



### БЮЛЛЕТЕНИ

- |  |   |                |            |
|--|---|----------------|------------|
| <b>235</b>   | <b>Малые предприятия Кузбасса в 2014г.</b>  | <b>май</b>     | <b>380</b> |
|   | <i>Основные показатели деятельности малых предприятий в том числе микропредприятий юридических лиц, полученные по результатам проведения выборочных обследований. Итоги приведены в целом по области</i>  |                |            |
| <b>236</b>   | <b>Финансы организаций малого бизнеса по муниципальным образованиям Кемеровской области за 2014г.</b>   | <b>октябрь</b> | <b>588</b> |
| <br> | <i>По данным бухгалтерской (финансовой) отчетности организаций, относящихся к субъектам малого предпринимательства. Публикуется информация об имуществе, финансовых результатах, состоянии платежей и расчетов, платежеспособности и финансовой устойчивости в разрезе муниципальных образований, области в целом и по основным видам экономической деятельности.</i> |                |            |

№ п/п	Наименование издания	Периодичность (срок выпуска)	Стоимость 1 экз., рублей
<b>ЭКСПРЕСС-ИНФОРМАЦИИ</b>			
		 	
237	<b>О деятельности малых предприятий</b>	квартальная, март (за 2014г.)	<b>164</b>
238	<b>О деятельности предприятий с участием иностранного капитала в 2014г.</b>	июль	<b>164</b>
239	<b>Итоги выборочного обследования деятельности индивидуальных предпринимателей за 2014 г.</b>	июль	<b>164</b>

## ОСНОВНЫЕ ЭКОНОМИЧЕСКИЕ ПОКАЗАТЕЛИ ДЕЯТЕЛЬНОСТИ ОРГАНИЗАЦИЙ

### АНАЛИТИЧЕСКИЙ ОБЗОР

- 240** **Финансовый рейтинг 100 лучших предприятий Кузбасса в 2014г.** апрель **1088**
-  
- Рейтинг крупных и средних организаций области по данным текущей статистики за 2014г. на основе показателей, характеризующих эффективность производства, управления, деловую активность, финансовую и рыночную устойчивость с аналитическим комментарием.*

#### Информация для респондентов



Отчетность
Информационные письма и комментарии
Методология
Классификаторы
Статистическая отчетность ▶
Бухгалтерская отчетность ▶
Электронная отчетность ▶
Ответственность за непредставление отчетности
Нормативные документы

В рубрике «Отчетность» представлены: перечень документов, необходимых для заполнения форм отчетности; подробная информация о системе электронной сдачи статистической отчетности; классификаторы: ОКТМО, ОКВЭД, ОКПД и т.д.





на Интернет-портале Кемеровостата

№ п/п	Наименование издания	Периодичность (срок выпуска)	Стоимость 1 экз., рублей
----------	----------------------	---------------------------------	--------------------------------

### СБОРНИК

- |            |  |        |            |
|------------|--|--------|------------|
| <b>241</b> | <br> <p><b>Финансово-хозяйственная деятельность организаций Кемеровской области в 2013-2014гг.</b></p> <p><i>Сборник сформирован по данным бухгалтерской (финансовой) отчетности, по полному кругу организаций. Приведены данные о состоянии имущества, расчетов организаций области, формировании финансовых результатов, удельный вес убыточных организаций, показатели, характеризующие платежеспособность и финансовую устойчивость в разрезе видов экономической деятельности, а также в разрезе муниципальных образований.</i></p> | ноябрь | <b>796</b> |
|------------|--|--------|------------|

### БЮЛЛЕТЕНИ

- |            |   |          |            |
|------------|---|----------|------------|
| <b>242</b> | <br> <p><b>Финансовое состояние организаций Кемеровской области</b></p> <p><i>Данные о финансовых результатах деятельности, состоянии задолженности организаций по видам экономической деятельности. В квартальные месяцы (март, май, август, ноябрь) дополнительно публикуются показатели, характеризующие имущество, доходы и расходы, финансовую устойчивость, рентабельность организаций по видам экономической деятельности.</i></p>                     | месячная | <b>276</b> |
| <b>243</b> | <br> <p><b>Финансовое состояние организаций по муниципальным образованиям Кемеровской области за 2014г.</b></p> <p><i>Показатели, характеризующие финансовое состояние организаций по муниципальным образованиям: сальдированный финансовый результат, удельный вес убыточных организаций, сумма убытка, дебиторская и кредиторская задолженность, темпы изменения показателей и структура просроченной дебиторской и кредиторской задолженности.</i></p> | февраль  | <b>343</b> |

№ п/п	Наименование издания	Периодичность (срок выпуска)	Стоимость 1экз., рублей
<b>244</b>   <b>Новинка!</b>	<b>Финансовый рейтинг организаций по муниципальным образованиям Кемеровской области за 2014г.</b>  <i>Приведен финансовый рейтинг организаций области с указанием вида деятельности и муниципального образования.</i>	<b>февраль</b>	<b>256</b>
<b>245</b>  	<b>Основные показатели финансово-хозяйственной деятельности организаций Кемеровской области за 2014г.</b>  <i>Результаты финансово-хозяйственной деятельности коммерческих организаций (кроме субъектов малого предпринимательства) по данным бухгалтерской (финансовой) отчетности в соответствии с перечнем показателей, утвержденным Росстатом, в разрезе видов экономической деятельности.</i>	<b>август</b>	<b>568</b>
<b>246</b>  	<b>Затраты на производство и продажу продукции (товаров, работ, услуг) в Кемеровской области за 2014г.</b>  <i>Данные о затратах на производство и продажу продукции по элементам; структура материальных и прочих затрат; затраты на рубль произведенной продукции. Информация публикуется по видам экономической деятельности.</i>	<b>август</b>	<b>242</b>
<b>247</b>  	<b>Структура и основные показатели деятельности организаций Кемеровской области за 2014г.</b> (без субъектов малого предпринимательства)  <i>Основные сведения о деятельности коммерческих организаций, а также некоммерческих организаций, осуществляющих производство товаров и услуг для реализации на сторону. Общие сведения о юридических лицах, оборот организаций, выпуск товаров и услуг, затраты на производство и продажу</i>	<b>декабрь</b>	<b>1053</b>



№ п/п	Наименование издания	Периодичность (срок выпуска)	Стоимость 1экз., рублей
----------	----------------------	---------------------------------	-------------------------------

*продукции, численность работников и фонд заработной платы, инвестиции в основной капитал в разрезе видов экономической деятельности, форм собственности, организационно-правовых форм. Основные показатели деятельности прибыльных и убыточных организаций.*

### ЭКСПРЕСС-ИНФОРМАЦИЯ

248

**О затратах на производство и продажу продукции (товаров, работ и услуг) по основным видам экономической деятельности в Кемеровской области**



квартальная  
(июль,  
сентябрь,  
декабрь)

164

## ИНВЕСТИЦИИ

### СБОРНИК

249

**Инвестиционная деятельность в Кемеровской области в 2010-2014гг.**



*Представлена информация об инвестициях: финансовые вложения, инвестиции в основной капитал по источникам финансирования, видам экономической деятельности, формам собственности. Данные приводятся в целом по области.*

сентябрь

591

### БЮЛЛЕТЕНИ

250

**Инвестиции в экономику Кемеровской области**



*Финансовые вложения (краткосрочные и долгосрочные). Инвестиции в основной капитал по видам экономической деятельности, направлениям вложенных средств, источникам финансирования. Данные приводятся в целом по области.*

квартальная  
(май, август,  
ноябрь)  
февраль,  
июнь  
(за 2014г.)

268

515

№ п/п	Наименование издания	Периодичность (срок выпуска)	Стоимость 1 экз., рублей
251	 <b>Финансовый лизинг в Кемеровской области 2010-2014гг.</b> <i>Данные приведены по материалам обследования деловой активности организаций, осуществляющих деятельность в области финансового лизинга: общая стоимость договоров финансового лизинга, финансово-экономические показатели деятельности лизингодателя, распределение машин и оборудования по видам экономической деятельности лизингополучателей, оценка ситуации, тенденций на рынке лизинговых услуг.</i>	март	302
252	 <b>Инвестиционная активность предприятий в 2015г.</b> <i>Данные приведены по результату выборочного обследования инвестиционной активности организаций добывающих, обрабатывающих производств и осуществляющих производство и распределение электроэнергии, газа и воды. В обследовании участвовали руководители организаций экспертно оценивающих инвестиционную деятельность: цели, направления, факторы, ограничивающие деятельность, причины приобретения и выбытия основных средств, их возраст.</i>	ноябрь	235
Новинка!	<b>ЭКСПРЕСС-ИНФОРМАЦИИ</b>		 
	253	<b>Об инвестициях в основной капитал</b>	квартальная (май, август, ноябрь) февраль, июнь (за 2014г.)
254	<b>Об итогах инвестиционной строительной деятельности Кемеровской области</b>	<b>И В</b> квартальная (февраль, май, август, ноябрь)	164

№ п/п	Наименование издания	Периодичность (срок выпуска)	Стоимость 1экз., рублей
<b>ФИНАНСОВАЯ ДЕЯТЕЛЬНОСТЬ</b>			

### СБОРНИКИ

- 255 Государственные финансы Кемеровской области** **июнь** **442**



*Информация о доходах и расходах консолидированного бюджета, структуре распределения доходов и расходов по уровням бюджетной системы области, показатели местного бюджета в разрезе муниципальных образований, данные бюджетов государственных внебюджетных фондов, а также информацию о поступлении и задолженности налоговых платежей и сборов в бюджетную систему Кемеровской области за 2012-2014гг.*

- 256 Финансы Кузбасса** **декабрь** **1082**



*Государственные финансы; финансовые результаты деятельности, имущество, дебиторская и кредиторская задолженность, уровень рентабельности, оборачиваемость оборотных средств, коэффициенты ликвидности, автономии по коммерческим организациям (кроме субъектов малого предпринимательства) по видам экономической деятельности в 2012-2014гг.*

### БЮЛЛЕТЕНЬ

- 257 Страховой рынок Кузбасса в 2014г.** **июнь** **331**



*Характеристика и развитие страховых компаний, основные показатели деятельности страховых организаций, динамика и структура страховых взносов и выплат по видам страхования.*

№ п/п	Наименование издания	Периодичность (срок выпуска)	Стоимость 1 экз., рублей
----------	----------------------	---------------------------------	--------------------------------

## ЭКСПРЕСС-ИНФОРМАЦИЯ

- 258** **О движении ценных бумаг и доходов по ним по институциональным секторам в Кемеровской области за 2014г.**



ноябрь

**164**

## ЦЕНЫ И ТАРИФЫ

### СБОРНИК

- 259** **Цены в Кузбассе**



*Статистические данные за 2011-2014гг. об уровне и динамике цен и тарифов на потребительском рынке, рынке жилья, в производстве промышленных товаров, сельском хозяйстве, строительстве, на грузовом транспорте и в связи. Приведены отдельные показатели, характеризующие уровень жизни населения области, межрегиональные сравнения. Табличные и графические материалы снабжены методологическими комментариями.*

май

**896**

### БЮЛЛЕТЕНИ

- 260** **Индексы цен и тарифов в Кемеровской области**



*Индексы цен на потребительском рынке (по области, отдельным регионам Сибирского федерального округа, группам товаров и услуг), стоимость набора основных продуктов питания, индексы цен производителей промышленной, сельскохозяйственной, строительной продукции, индексы тарифов на перевозку грузов и на услуги связи для юридических лиц.*

месячная

**223**

№ п/п	Наименование издания	Периодичность (срок выпуска)	Стоимость 1 экз., рублей
261  	<b>Средние цены (тарифы) на потребительском рынке Кемеровской области</b> <i>Средние цены на потребительские товары и платные услуги по области, а также городам, где проводится наблюдение за ценами (Кемерово, Новокузнецк, Прокопьевск, Юрга)</i>	<b>месячная</b>	<b>183</b>
262  	<b>Средние цены на потребительские товары и услуги (по отдельным городам Сибири)</b> <i>Сводные индексы потребительских цен, средние цены на наблюдаемые потребительские товары и платные услуги.</i>	<b>месячная</b>	<b>202</b>
263  	<b>Средние цены и индексы цен на потребительские товары и услуги по Кемеровской области</b> <i>Содержит информацию о средних ценах на потребительские товары и услуги по области, а также индексы цен по товарам и товарным группам к различным базисным периодам</i>	<b>месячная</b>	<b>276</b>
<b>ЭКСПРЕСС-ИНФОРМАЦИИ</b>		 	
264	<b>Об уровне средних цен на потребительские товары и услуги</b>	<b>недельная</b>	<b>164</b>
265	<b>Об изменении средних цен на потребительские товары и услуги в Кемеровской области</b>	<b>недельная</b>	<b>164</b>
266	<b>Об индексах потребительских цен в Кемеровской области</b>	<b>месячная</b>	<b>164</b>
267	<b>О стоимости минимального набора продуктов питания по субъектам Российской Федерации</b>	<b>месячная</b>	<b>164</b>

№ п/п	Наименование издания	Периодичность (срок выпуска)	Стоимость 1 экз., рублей
268	<b>О стоимости фиксированного набора потребительских товаров и услуг по субъектам Российской Федерации</b> (для межрегиональных сопоставлений покупательной способности населения)	месячная	164
269	<b>Об индексах цен на продукцию (затраты, услуги) инвестиционного назначения по Кемеровской области</b>	месячная	164
270	<b>О динамике цен на рынке жилья в Кемеровской области</b>	квартальная	164

## КОМПЛЕКСНЫЕ ИНФОРМАЦИОННО-АНАЛИТИЧЕСКИЕ МАТЕРИАЛЫ ПО СИБИРСКОМУ ФЕДЕРАЛЬНОМУ ОКРУГУ

### СБОРНИКИ

- 271 Потребительские цены в субъектах Российской Федерации Сибирского федерального округа** март 1295



*Статистические данные, отражающие ценовые процессы в субъектах РФ Сибирского федерального округа в 2010-2014 годах: уровень и динамика цен и тарифов на потребительском рынке, отдельные социально-экономические показатели и индикаторы уровня жизни населения в регионах СФО.*

- 272 Показатели системы национальных счетов Сибирского федерального округа** июнь 1216



*Наиболее полная публикация, включающая в себя показатели системы национальных счетов, рассчитываемые на региональном уровне. Предназначен для высшего управленческого персонала, работников органов управления, научных, предпринимательских кругов, профессорско-преподавательского состава, аспирантов, студентов экономических специальностей, других заинтересованных пользователей.*

№ п/п	Наименование издания	Периодичность (срок выпуска)	Стоимость 1экз., рублей
<b>273</b>  	<b>Сфера услуг в регионах Сибирского федерального округа</b> <i>Статистические данные, характеризующие сферу услуг в регионах Сибирского федерального округа - непроемственные виды бытового обслуживания населения, услуги транспорта, связи, ЖКХ, здравоохранения, физической культуры, образования, культуры и искусства, социального обеспечения населения в 2014г. в сравнении с предыдущими годами.</i>	<b>сентябрь</b>	<b>1190</b>
<b>274</b> 	<b>Кемеровская область и регионы Сибирского федерального округа</b> <i>Характеристика регионов СФО, межрегиональные сравнения по отдельным показателям социально-экономического развития за 2010-2014гг.</i>	<b>сентябрь</b>	<b>1648</b>
<b>275</b>  	<b>Малое и среднее предпринимательство Сибирского федерального округа</b> <i>Перечень нормативных актов, действующие в регионах Сибирского федерального округа, программы регионов по поддержке и развитию деятельности субъектов малого и среднего предпринимательства. Основные экономические и финансовые показатели, характеризующие деятельность субъектов малого и среднего предпринимательства Сибирского федерального округа в 2012-2014 годах по категориям хозяйствующих субъектов: средние, малые и микропредприятия, видам экономической деятельности. В сборник включены три основных раздела: «Организации малого и среднего предпринимательства», «Крестьянские (фермерские) хозяйства», «Индивидуальные предприниматели». Информация представлена по видам экономической деятельности, регионам Сибирского федерального округа и России. Имеются графические и аналитические материалы</i>	<b>сентябрь</b>	<b>1628</b>

№ п/п	Наименование издания	Периодичность (срок выпуска)	Стоимость 1 экз., рублей
<b>276</b>  	<b>Население Сибирского федерального округа</b> <i>Анализ демографической ситуации по субъектам Российской Федерации в Сибирском федеральном округе за 2010-2014гг. (численность населения, рождаемость, смертность, продолжительность жизни, браки, разводы, миграция населения).</i>	<b>октябрь</b>	<b>511</b>
<b>277</b>  	<b>Рынок алкогольной продукции Сибирского федерального округа</b> <i>Сборник содержит материалы, характеризующие состояние рынка алкогольной продукции в регионах Сибирского федерального округа за период с 2012 по 2014 годы. Представлены данные о производстве, ценах, продаже алкогольной продукции, публикуется информация о финансовом состоянии организаций по производству пищевых продуктов, включая напитки, инвестиционной деятельности, наличии и состоянии основных фондов, численности работающих и размере заработной платы. Приведены отдельные показатели, характеризующие заболеваемость и смертность населения от причин, связанных с употреблением алкоголя.</i>	<b>ноябрь</b>	<b>1162</b>
<b>278</b>  	<b>Социальное положение и уровень жизни населения Сибирского федерального округа</b> <i>Информация о социально-экономическом положении регионов Сибирского федерального округа за 2010-2014гг.: демографическая ситуация, занятость и безработица, условия труда, денежные доходы населения, жилищные условия, состояние здоровья населения, развитие системы здравоохранения, образования.</i>	<b>ноябрь</b>	<b>2087</b>



№ п/п	Наименование издания	Периодичность (срок выпуска)	Стоимость 1экз., рублей
-------	----------------------	------------------------------	-------------------------

279



## Агропромышленный комплекс Сибирского федерального округа

*Характеристика агропромышленного комплекса регионов Сибирского федерального округа за 2010-2014гг. Приводятся данные о состоянии сельскохозяйственного производства, производства пищевых продуктов, материально-технической базы сельского хозяйства, финансового положения организаций АПК.*

ноябрь

1511

280



## Научная и инновационная деятельность регионов Сибирского федерального округа

*Состояние и уровень развития научного и инновационного потенциала Сибирского федерального округа в разрезе регионов в 2014г. в сравнении с предыдущими годами. Сведения о числе организаций, выполнявших исследования и разработки, численности и составе занятого ими персонала, подготовке научных кадров, внутренних затратах на исследования и разработки. Результаты инновационной деятельности промышленных предприятий, затраты на технологические инновации. Данные представлены по секторам деятельности, формам собственности, областям наук, видам экономической деятельности по субъектам Сибирского федерального округа.*

декабрь

700

## Пресс-выпуски на актуальные темы



№ п/п	Наименование издания	Периодичность (срок выпуска)	Стоимость 1 экз., рублей
----------	----------------------	---------------------------------	--------------------------------

## БЮЛЛЕТЕНИ

**281** **Социально-экономический мониторинг** **месячная** **530**



### **регионов Сибирского федерального округа**

*Статистические данные по отдельным показателям социально-экономического развития регионов Сибирского федерального округа. В табличном виде представлена информация о производстве товаров и услуг, инвестициях и строительстве, сельском хозяйстве, транспорте, оптовой и розничной торговле, рынке труда, финансах, институциональных преобразованиях, уровне жизни, ценах, демографической ситуации, правонарушениях в регионах округа*

**282** **Социально-экономическое развитие** **ноябрь** **473**



### **республиканских, краевых и областных центров Сибирского федерального округа в 2014г.**

*Статистические показатели, характеризующие социально-экономическое развитие центров регионов, входящих в Сибирский федеральный округ, за 2014 год в сравнении с предыдущим годом. Представлена информация о демографической ситуации, рынке труда, социальной сфере, производственной и инвестиционной деятельности, сведения о доходах бюджетов, ценах и тарифах. Относительные показатели позволят провести межрегиональные сравнения.*

## ЭКСПРЕСС-ИНФОРМАЦИИ

**283** **О социально-экономическом** **месячная** **164**

### **положении регионов Сибирского федерального округа**







**284** **О прожиточном минимуме в субъектах** **квартальная** **164**

### **Сибирского федерального округа**

№ п/п	Наименование издания	Периодичность (срок выпуска)	Стоимость 1экз., рублей
----------	----------------------	---------------------------------	-------------------------------



## СТАТИСТИЧЕСКИЕ ИЗДАНИЯ ПО НОВОКУЗНЕЦКОМУ ГОРОДСКОМУ ОКРУГУ И НОВОКУЗНЕЦКОМУ МУНИЦИПАЛЬНОМУ РАЙОНУ

### ДОКЛАДЫ

- |  |   |             |            |
|--|---|-------------|------------|
| <b>285</b><br><br> | <p><b>Социально-экономическое положение Новокузнецкого городского округа</b></p> <p><i>Содержит комплексную информацию о социально - экономическом положении города. В докладе представлена информация по видам экономической деятельности, характеризующая деятельность организаций, уровень и динамику цен, рынок труда, уровень жизни и занятость населения, демографическую ситуацию, социальные вопросы.</i></p>       | квартальная | <b>671</b> |
| <b>286</b><br><br> | <p><b>Социально - экономическое положение Новокузнецкого муниципального района</b></p> <p><i>Содержит комплексную информацию о социально - экономическом положении района. В докладе представлена информация по видам экономической деятельности, характеризующая деятельность организаций, уровень и динамику цен, рынок труда, уровень жизни и занятость населения, демографическую ситуацию, социальные вопросы.</i></p> | квартальная | <b>501</b> |

№ п/п	Наименование издания	Периодичность (срок выпуска)	Стоимость 1экз., рублей
----------	----------------------	---------------------------------	-------------------------------

### СБОРНИКИ

- |  |  |         |             |
|--|--|---------|-------------|
| <b>287</b><br><br>     | <b>“Новокузнецк в цифрах - 2014”</b><br>Содержит краткую характеристику экономического и социального развития города в 2013-2014 гг. (за 2014г. данные предварительные). Представлена информация о производстве товаров и услуг, инвестиционной и строительной деятельности, работе транспорта и связи, уровне жизни населения, социальной инфраструктуре города, ситуации на потребительском рынке и рынке труда, инфляционных процессах.   | апрель  | <b>327</b>  |
| <b>288</b><br><br>     | <b>“Новокузнецкий район в цифрах - 2014”</b><br>Содержит краткую характеристику экономического и социального развития района в 2013-2014 гг. (за 2014г. данные предварительные). Представлена информация о производстве товаров и услуг, инвестиционной и строительной деятельности, работе транспорта и связи, уровне жизни населения, социальной инфраструктуре района, ситуации на потребительском рынке и рынке труда, инфляционных процессах.   | апрель  | <b>306</b>  |
| <b>289</b><br><br> | <b>“Новокузнецк в цифрах - 2014”</b><br>В ежегоднике публикуются основные показатели, характеризующие социально-экономическое положение г. Новокузнецка в 2010-2014 г. Представлена информация о демографической ситуации, занятости и рынке труда, уровне жизни населения, социальной сфере. Приведены данные о финансовых результатах, о производстве товаров и услуг, инвестиционной и строительной деятельности, работе транспорта и связи, ситуации на потребительском рынке товаров и услуг, инфляционных процессах. | октябрь | <b>1526</b> |

№ п/п	Наименование издания	Периодичность (срок выпуска)	Стоимость 1 экз., рублей
290	<p><b>“Новокузнецкий район в цифрах - 2014”</b></p> <p><i>В ежегоднике публикуются основные показатели, характеризующие социально-экономическое положение Новокузнецкого района в 2010- 2014 г. Представлена информация о демографической ситуации, занятости и рынке труда, уровне жизни населения, социальной сфере. Приведены данные о финансовых результатах, сельском хозяйстве, производстве товаров и услуг, инвестиционной и строительной деятельности, ситуации на потребительском рынке товаров и услуг, инфляционных процессах.</i></p>	ноябрь	1349
291	<p><b>Жилищно-коммунальное хозяйство г.Новокузнецка</b></p> <p><i>В издании приведена информация о наличии и состоянии жилого фонда, об итогах работы жилищно-коммунального хозяйства города.</i></p>	июнь	652

## СПРАВОЧНИКИ

292	<p><b>Организации города Новокузнецка</b></p> <p><i>В I части справочника содержится следующая информация по крупным и средним предприятиям: наименование предприятий, адрес, номера телефонов, основной вид деятельности.</i></p> <p><i>Во II части помещена аналогичная информация по малым и микропредприятиям предприятия.</i></p>	<p>I часть март,</p> <p>II часть май</p>	<p>291</p> <p>632</p>
293	<p><b>Организации, учреждения Новокузнецкого района</b></p> <p><i>В справочнике содержится следующая информация: наименование предприятий, адрес, номера телефонов, основной вид деятельности.</i></p>	июнь	191

№ п/п	Наименование издания	Периодичность (срок выпуска)	Стоимость 1экз., рублей
----------	----------------------	---------------------------------	-------------------------------

## БЮЛЛЕТЕНИ

- |  |  |   |            |
|--|--|---|------------|
| <b>294</b><br><br>     | <b>Оборот организаций, производство и отгрузка важнейших видов промышленной продукции г.Новокузнецка</b><br><i>В издании представлены данные об объемах отгруженной продукции в действующих и сопоставимых ценах за отчетный месяц, с начала отчетного года и соответствующий период прошлого года; темпах роста /снижения/ в сопоставимых и действующих ценах, выпуске важнейших видов продукции.</i> | <b>месячная</b>                                 | <b>490</b> |
| <b>295</b><br><br>     | <b>Платные услуги населению</b><br><i>В издании представлена информация об объемах и структуре платных услуг, оказываемых населению города.</i>  | <b>квартальная</b>                              | <b>230</b> |
| <b>296</b><br><br>     | <b>Строительная деятельность организаций Новокузнецкого городского округа</b><br><i>В издании представлена информация о выполнении работ по договорам строительного подряда.</i>   | <b>месячная</b>                                 | <b>242</b> |
| <b>297</b><br><br> | <b>Жилищно-коммунальная сфера</b><br><i>В издании представлены данные об отпуске коммунальных услуг в натуральном выражении; о доходах и расходах предприятий, работающих в сфере ЖКХ; об объемах и направлениях использования финансовых средств, о дебиторской и кредиторской задолженности; о стоимости услуг и фактической оплате этих услуг населением.</i>                                       | <b>февраль,<br/>май,<br/>август,<br/>ноябрь</b> | <b>418</b> |

№ п/п	Наименование издания	Периодичность (срок выпуска)	Стоимость 1экз., рублей
<b>298</b>  	<b>Финансовые результаты деятельности организаций г. Новокузнецка</b> <i>В издании представлена информация о финансовых результатах деятельности организаций, структуре баланса, состоянии дебиторской, кредиторской задолженности, уровне рентабельности, оборачиваемости оборотных средств. Приведены показатели финансовой устойчивости, коэффициенты ликвидности, автономии на основе бухгалтерской отчетности по видам экономической деятельности.</i>	июль I часть (без субъектов малого предпринимательства)	<b>569</b>  <b>1200</b>
<b>299</b>  	<b>Сведения о численности и заработной плате работников организаций Новокузнецкого городского округа</b> <i>(без субъектов малого предпринимательства)</i> <i>В издании представлены данные о численности работающих, оплате труда, движении кадров, об использовании рабочего времени.</i>	квартальная	<b>557</b>
<b>300</b>  	<b>Неполная занятость и движение работников</b> <i>В издании представлены данные о неполной занятости и движении работников на предприятиях учитываемого круга.</i>	квартальная	<b>684</b>
<b>301</b>  	<b>Оборот оптовой, розничной торговли и общественного питания (г. Новокузнецк)</b> <i>В издании представлена информация о состоянии потребительского рынка, об объемах продажи на крупных и средних предприятиях розничной торговли и общественного питания.</i>	месячная	<b>720</b>
<b>302</b>  	<b>Средние цены (тарифы) на потребительском рынке г. Новокузнецка в 2014г.</b> <i>Издание содержит данные об уровне и динамике цен на потребительском рынке города в 2014 году.</i>	январь	<b>405</b>

№ п/п	Наименование издания	Периодичность (срок выпуска)	Стоимость 1экз., рублей
303  	<b>Средние цены (тарифы) на потребительском рынке г. Новокузнецка в 2015г.</b> <i>Издание содержит данные об уровне и динамике цен на потребительском рынке города в 2015 году, с начала года по отчетный квартал включительно.</i>	апрель, июль, октябрь	<b>432</b>
304  	<b>Население (г. Новокузнецк)</b> <i>В издании приведена информация по рождаемости, смертности, миграции населения.</i>	февраль, май, август, ноябрь	<b>219</b>
<b>ЭКСПРЕСС – ИНФОРМАЦИЯ</b>		 	
305	<b>Об обороте организаций г. Новокузнецка</b>	ежемесячная	<b>164</b>
306	<b>Об объеме отгруженных товаров собственного производства, выполненных работ, услуг собственными силами (г. Новокузнецк)</b>	ежемесячная	<b>164</b>
307	<b>О производстве важнейших видов промышленной продукции (г. Новокузнецк)</b>	ежемесячная	<b>164</b>
308	<b>О численности работников в организациях Новокузнецка (без учета субъектов малого предпринимательства)</b>	ежемесячная кроме кварт. месяцев)	<b>164</b>
309	<b>О заработной плате работников Новокузнецка</b>	ежемесячная (кроме кварт. месяцев)	<b>164</b>
310	<b>Об объеме работ, выполненных по виду деятельности "Строительство" (г. Новокузнецк)</b>	ежемесячная	<b>164</b>
311	<b>О состоянии платежей и расчетов в организациях г. Новокузнецка</b>	февраль, май, август, ноябрь	<b>164</b>
312	<b>О финансовых результатах деятельности организаций г. Новокузнецка</b>	февраль, май, август, ноябрь	<b>164</b>



№ п/п	Наименование издания	Периодичность (срок выпуска)	Стоимость 1экз., рублей
313	Об инвестициях в основной капитал организаций г. Новокузнецка (без субъектов малого предпринимательства)	февраль, май, август, ноябрь	164
314	Об индексах потребительских цен (г. Новокузнецк)	месячная	164
315	Об обороте розничной торговли (г. Новокузнецк)	квартальная	164
316	О платных услугах населению (г. Новокузнецк)	квартальная	164
317	О работе организаций в сфере ЖКХ (г. Новокузнецк)	март, июнь, сентябрь, декабрь	164
318	О предоставлении гражданам субсидий по оплате жилья и коммунальных услуг (г. Новокузнецк)	февраль, май, август, ноябрь	164
319	О предоставлении гражданам социальной поддержки по оплате жилья и коммунальных услуг (г. Новокузнецк)	февраль, май, август, ноябрь	164
320	Просроченная задолженность по заработной плате	месячная при наличии данных	164

Своевременно полученная и грамотно использованная статистическая информация поможет:

- провести анализ ситуации на рынке различных товаров или услуг,
- составить бизнес план развития нового вида деятельности,
- сравнить экономические показатели своей деятельности со средними по муниципальному образованию или области и принять верные управленческие решения.



По мере выхода новых, периодические издания прошлых лет можно приобрести со скидкой **50%**



Информационные фонды Кемеровостата позволяют всесторонне охарактеризовать Кемеровскую область с момента образования по наши дни.



Особый интерес представляют издания, отражающие явления и процессы, произошедшие в экономике Кузбасса за несколько десятилетий.



## ИНФОРМАЦИОННЫЕ УСЛУГИ

### **ПРОДАЖА ПЕЧАТНЫХ ИЗДАНИЙ**

по всем направлениям  
социально-экономического  
развития

- Кемеровской области
- Сибирского федерального округа
- Российской Федерации
- валовой региональный продукт
- уровень жизни населения;
- рынок труда и занятость населения
- социальная сфера
- демография
- сельское хозяйство
- транспорт и связь
- производство
- строительство
- инвестиции
- экология
- торговля и услуги
- финансы
- цены и тарифы

### **ИНФОРМАЦИЯ ПО РАЗОВЫМ ЗАПРОСАМ**

- органов государственной власти
  - органов местного самоуправления
  - средств массовой информации
  - организаций всех форм собственности
  - частных лиц
- по широкому спектру тем, определяемых клиентами**

### **РАБОТА С КОРПОРАТИВНЫМИ КЛИЕНТАМИ**

на основе договоров (контрактов) по предоставлению информации, раскрывающей системный характер, структуру, динамику социально-экономических процессов

## УСЛУГИ ЧИТАЛЬНОГО ЗАЛА

В читальном зале в свободном доступе представлены все официальные статистические публикации Кемеровостата разных лет по всем направлениям социально-экономического развития региона

### ✓ Работа с информационными ресурсами поможет Вам

- подготовить курсовую, дипломную работу, диссертацию
- построить ретроспективу общественного явления или экономического процесса на основе архивных фондов
- оценить перспективы развития нового бизнеса
- спрогнозировать эффективность внедрения нового продукта на рынок
- проанализировать экономическую и социальную ситуацию
- принять управленческое решение

На официальном Интернет-портале Кемеровостата <http://kemerovostat.gks.ru> Вы можете ознакомиться с электронной версией каталога, официальными публикациями, оперативной информацией по актуальным вопросам социально-экономического развития области, пресс-выпусками. Информация на Интернет-портале обновляется ежедневно.

650000, г. Кемерово, пр. Кузнецкий, 25  
тел./факс приемной: (384 2) 36-50-20  
e-mail: [post@kemerovostat.ru](mailto:post@kemerovostat.ru)  
[www.kemerovostat.gks.ru](http://www.kemerovostat.gks.ru)

**Отдел маркетинга**

тел.: (384 2) 34-86-38, 68-03-10  
e-mail: [marketing@kemerovostat.ru](mailto:marketing@kemerovostat.ru)

