


Территориальный орган Федеральной службы
государственной статистики по Кемеровской области

КАТАЛОГ 2016

СТАТИСТИЧЕСКИЕ ИЗДАНИЯ И ИНФОРМАЦИОННЫЕ УСЛУГИ



Государственная статистика – это компас социального и экономического развития страны и ее места в мире.

И.И. Елисеева, член-корреспондент РАН,
директор социологического института РАН

Кемеровостат предлагает ознакомиться с содержанием «Каталога статистических изданий и информационных услуг» на 2016 год.

Каталог содержит перечень информационно-статистических, аналитических и справочных материалов, характеризующих основные аспекты социально-экономического развития Кемеровской области, муниципальных образований, а также регионов Сибирского федерального округа.

Предлагаемая информация представляет интерес для широкого круга пользователей:

органов государственной власти и местного самоуправления

организаций всех форм собственности

научных и учебных заведений

средств массовой информации

предпринимателей

Информационное обеспечение пользователей статистическими материалами осуществляется:

- на основе договоров (контрактов)
- в соответствии с соглашениями об информационном взаимодействии
- по разовым запросам

В случае отсутствия заявок на какие-либо издания до 1 апреля 2016г. Кемеровостат оставляет за собой право отменить официальный выпуск этих материалов.

Цены на статистические издания рассчитаны в соответствии п.2.3. «Порядка расчета стоимости предоставления статистической информации на основе договоров об оказании информационных услуг», утвержденного руководителем Федеральной службы государственной статистики 29.12.2014 №29-У.

При расчете стоимости статистических изданий учитывались многолетняя практика и фактически сложившаяся трудоемкость работ при подготовке официальных публикаций специалистами Кемеровостата.

Обращаем внимание:

- ✓ представленные в каталоге издания являются информационным продуктом, созданным Кемеровостатом в результате реализации своих полномочий по оказанию информационных услуг заинтересованным пользователям на основе договоров (контрактов)
- ✓ информация, содержащаяся в изданиях, не подлежит тиражированию, использованию в коммерческих целях и передаче третьим лицам без предварительного письменного разрешения Кемеровостата;
- ✓ указанные сроки выхода публикаций могут быть изменены без предварительного уведомления заказчиков в связи с изменениями в Федеральном плане статистических работ и фактических сроков обработки информации.

Для заказчиков, находящихся на территории г.Кемерово, предусматривается самостоятельное получение изданий в Кемеровостате.



**Приглашаем к сотрудничеству
и предлагаем стать пользователем
статистической информации!**

СОДЕРЖАНИЕ

Статистические издания

Комплексные информационно-аналитические материалы по Кемеровской области	5
Демография и здравоохранение	10
Доходы и уровень жизни населения	14
Социальная сфера	17
Образование	17
Трудовые ресурсы, оплата и условия труда работников	19
Жилищно-коммунальное хозяйство	24
Макроэкономические показатели	28
Промышленное производство, электроэнергетика	29
Строительство	31
Основные фонды	32
Транспорт и связь	33
Торговля и услуги	34
Сельское, лесное и охотничье хозяйство	36
Экология	42
Деятельность малого предпринимательства	44
Основные экономические показатели деятельности организаций	45
Инвестиции	47
Финансовая деятельность	48
Цены и тарифы	49
Комплексные информационно-аналитические материалы по Сибирскому федеральному округу	51
Информационные услуги	54

ХАРАКТЕРИСТИКА ВЫПУСКАЕМЫХ ИНФОРМАЦИОННО-СТАТИСТИЧЕСКИХ МАТЕРИАЛОВ

1. **Информационно-аналитический обзор** – комплексный материал о социально-экономическом положении территории за определенный период, предусматривающий, наряду с текстовой, использование табличной информации и графиков.

2. **Аналитическая записка** - текстовое изложение рассматриваемой темы, содержащее анализ тенденций, направлений и факторов развития исследуемых процессов, явлений за ряд лет, причины и выводы.

3. **Статистический сборник** – табличный материал по итогам постоянных и единовременных статнаблюдений годовой периодичности, содержащий данные за ряд лет (в динамике) в виде абсолютных (штуках, тоннах, тысячах рублей и т.д.), относительных (удельный вес, темпы роста) и качественных (в расчете на одного жителя, на 1000 человек населения и т.д.) показателей, как правило, с кратким методологическим комментарием.

4. **Статистический бюллетень** – табличный материал годовой (полугодовой, квартальной, месячной) периодичности, содержащий информацию нарастающим итогом или за месяц текущего и прошлого года, в виде абсолютных и относительных показателей (темпы роста, удельный вес).

5. **Экспресс-информация** – краткая оперативная информация по данным статистических наблюдений или выборочных обследований, содержащая табличный и текстовой материал за определенный период.




6. **Буклет** – листовое издание в виде одного листа печатного материала. Содержит статистические данные, интересные факты из истории и современности и служит для популяризации статистики.




По мере выхода новых,
периодические издания прошлых лет
можно приобрести со скидкой **50%**







№ п/п	Наименование издания	Периодичность (срок выпуска)	Стоимость 1экз., рублей
КОМПЛЕКСНЫЕ ИНФОРМАЦИОННО- АНАЛИТИЧЕСКИЕ МАТЕРИАЛЫ ПО КЕМЕРОВСКОЙ ОБЛАСТИ			

ИНФОРМАЦИОННО- АНАЛИТИЧЕСКИЕ ОБЗОРЫ


- | | | | |
|----------------------------------------------------------------------------------------|--------------------------------------------------------------------------------------------------------------------------------------------------------------------------------------------------------------------------------------------------------------------------------------------------------------------------------------------------------------------------|-------------|-------------|
| 1
 | Социально-экономическое положение Кемеровской области | месячная | 1135 |
| | <i>Комплексная информация о социально-экономическом положении области за последний месяц и период с начала года. В обзоре представлена информация по видам экономической деятельности, характеризующая деятельность организаций, уровень и динамику цен, инвестиции, уровень жизни населения, занятость и безработицу, демографическую ситуацию, социальные вопросы.</i> | | |
| 2
 | Социально-экономическое положение Кемеровского городского округа | квартальная | 646 |
|  | <i>О состоянии экономики города по видам экономической деятельности. Содержатся материалы о динамике цен, состоянии рынка труда, социальной сферы, демографической ситуации.</i> | | |

СБОРНИКИ

- | | | | |
|------------------------------------------------------------------------------------------|--------------------------------------------------------------------------------------------------------------------------------------------------------------------------------------------------------------------------------------------------------------------------------------------------------------------------------------------------------------------------------------------------------------------------------------------------------------------|------|------------|
| 3
 | Кузбасс в цифрах (карманный) | март | 375 |
| | <i>Краткая характеристика экономического и социального развития области в 2014-2015гг. (за 2015г. данные предварительные). Информация о производстве товаров и услуг, инвестиционной и строительной деятельности, работе транспорта и связи, уровне жизни населения, социальной инфраструктуре области, ситуации на рынке товаров и услуг, занятости и безработице, инфляционных процессах, межрегиональные сравнения в рамках Сибирского федерального округа.</i> | | |

№ п/п	Наименование издания	Периодичность (срок выпуска)	Стоимость 1экз., рублей
4 	Кемерово в цифрах (карманный) <i>Краткая информация о социально-экономическом положении города в 2015г. в сравнении с предыдущим годом. Оперативные данные по видам экономической деятельности, показатели, характеризующие демографические процессы, рынок труда, социальную сферу и уровень жизни населения.</i>	март	360
5 	Городской округ (муниципальный район) в цифрах (карманный) <i>при наличии заказа</i>	апрель	360
6  	Статистический ежегодник «Кузбасс. 2016» <i>Содержит данные за 2011-2015гг. о природных ресурсах и охране окружающей среды, демографической ситуации, занятости и безработице, уровне жизни населения, социальной сфере. Приведена информация о валовом региональном продукте, основных фондах, финансовых результатах деятельности организаций, производстве и инвестициях, сельском хозяйстве, транспорте, связи, инфляционных процессах, приватизации и малом предпринимательстве, оптовой, розничной торговле и сфере услуг, внешнеэкономической деятельности.</i>	август	2711
7  	Статистический ежегодник «Кемерово. 2011-2015» <i>Характеристика основных секторов экономики, данные о финансовом состоянии организаций, ценах. Помещена информация о занятости населения и безработице, об охране здоровья, образовании и культуре.</i>	август	2397

№ п/п	Наименование издания	Периодичность (срок выпуска)	Стоимость 1 экз., рублей
-------	----------------------	------------------------------	--------------------------

8	  Динамика отдельных показателей оценки эффективности деятельности органов исполнительной власти Кемеровской области.	август	1436
---	------------------------------------------------------------------------------------------------------------------------------------------------------------------------------------------------------------------------------------------------------------------------------------------------	--------	-------------


Содержит данные Росстата за 2009-2015гг. в соответствии с Указами Президента РФ от 21.08.2012 № 1199 "Об оценке эффективности деятельности органов исполнительной власти субъектов РФ" и от 10.09.2012 № 1276 "Об оценке эффективности деятельности руководителей федеральных органов исполнительной власти и высших должностных лиц (руководителей высших исполнительных органов государственной власти) субъектов РФ по созданию благоприятных условий ведения предпринимательской деятельности". Значения показателей по области представлены в сравнении с регионами СФО и Россией в целом. Методологические пояснения к показателям содержат все необходимые ссылки на методики их расчета.

9	 Муниципальные образования Кузбасса.	сентябрь	799
---	--------------------------------------------------------------------------------------------------------------------------------	----------	------------

Информация по основным социально-экономическим индикаторам развития области в 2011-2015 гг. в разрезе городских округов и муниципальных районов. Отражены проблемы занятости и безработицы, оплаты труда. Помещена информация о социальной и производственной сферах, ситуации на рынке товаров и услуг, состоянии финансов, инвестиционной деятельности, охране окружающей среды. По ряду показателей приведена рейтинговая оценка территорий, указан удельный вес в объемах по области. Иллюстрирован картограммами.

№ п/п	Наименование издания	Периодичность (срок выпуска)	Стоимость 1 экз., рублей
<p>10</p>  	<p>Характеристика муниципальных образований Кемеровской области</p> <p><i>Приводится подробная характеристика каждого муниципального образования. Помещена визитная карточка городского округа (муниципального района), включающая историческую справку, характеристику органов местного самоуправления, административно-территориальный состав, национальный и возрастно-половой состав населения. Приведены основные виды деятельности с указанием наиболее крупных предприятий, особенности социальной инфраструктуры, вклад территории в развитие области. Статистическая информация за последние 5 лет и сведения из административных источников дают возможность сравнения различных сфер общественной и экономической жизни муниципальных образований.</i></p>	<p>октябрь</p>	<p>3023</p>
БЮЛЛЕТЕНИ			
<p>11</p> 	<p>Статистические показатели социально-экономического положения муниципальных образований</p> <p><i>Основные показатели социально-экономического положения муниципальных образований. Информация представлена в табличном виде.</i></p>	<p>месячная</p>	<p>262</p>
<p>12</p> 	<p>Мониторинг социально-экономического положения муниципальных образований области</p> <p><i>Комплексная сравнительная оценка уровня социально-экономического развития территорий области на основе интегральных величин на базе удельных показателей, охватывающих различные стороны жизнедеятельности муниципальных образований. Ранжирование и группировка территорий производится по каждому из направлений функционирования и уровню социально-экономического развития в целом отдельно по городским округам и муниципальным районам.</i></p>	<p>февраль</p>	<p>1485</p>

№ п/п	Наименование издания	Периодичность (срок выпуска)	Стоимость 1экз., рублей
-------	----------------------	------------------------------	-------------------------

13 	<p>Обеспеченность муниципальных образований Кемеровской области объектами инфраструктуры в 2015г.</p> <p><i>Содержится информация об обеспеченности муниципальных образований объектами бытового обслуживания, розничной торговли и общественного питания, спортивными сооружениями, учреждениями образования, здравоохранения, культуры и искусства. Приведены данные о состоянии коммунальной сферы и деятельности органов местного самоуправления в сфере социальной защиты населения и организации охраны общественного порядка. Сведения представлены на конец 2015г. по всем муниципальным образованиям Кемеровской области (включая городские и сельские поселения).</i></p>	сентябрь	860
-----------------------------------------------------------------------------------------	--------------------------------------------------------------------------------------------------------------------------------------------------------------------------------------------------------------------------------------------------------------------------------------------------------------------------------------------------------------------------------------------------------------------------------------------------------------------------------------------------------------------------------------------------------------------------------------------------------------------------------------------------------------------------------------------	----------	------------

Как получить нужное статистическое издание за 1 день?

Воспользоваться сервисом online-заказа!




Для работы с online-заказами необходима авторизация/регистрация

www.kemerovostat.gks.ru

post@kemerovostat.ru

№ п/п	Наименование издания	Периодичность (срок выпуска)	Стоимость 1экз., рублей
----------	----------------------	---------------------------------	-------------------------------


ДЕМОГРАФИЯ И ЗДРАВООХРАНЕНИЕ

Кемеровостат продолжает выпуск серии изданий , содержащих детализированную информацию для анализа важнейших социально-демографических проблем Кемеровской области в разрезе муниципальных образований на основе инициативных расчетов показателей таблицы рождаемости и смертности по городским округам и муниципальным районам области, а также выпуск сборников с подтабличными выводами и комментариями.



АНАЛИТИЧЕСКАЯ ЗАПИСКА



14  **Смертность населения Кемеровской области в трудоспособном возрасте: причины смерти, динамика, экономические потери**

ноябрь

1062

Анализ смертности в трудоспособном возрасте (в том числе мужчин и женщин, городского и сельского населения) по причинам смерти и возрастным группам; динамика возрастных коэффициентов смертности и среднего возраста смерти от отдельных причин в пределах данного возраста, вероятности дожить до конца возраста экономической активности лиц разных возрастов, оценка экономических потерь от преждевременной смертности населения за год и за период возможного дожития. Основные показатели представлены в сравнении с данными по регионам России, общероссийским уровнем и сложившимся по Сибирскому федеральному округу. **Впервые приводятся данные о смертности населения трудоспособного возраста, в том числе мужчин и женщин, от основных причин смерти (абсолютные данные и на 100000 человек населения) по городским округам и муниципальным районам, характеризуются «перекося» в структуре смертности населения трудоспособного возраста муниципальных образований в пользу отдельных причин.**

№ п/п	Наименование издания	Периодичность (срок выпуска)	Стоимость 1экз., рублей
----------	----------------------	---------------------------------	-------------------------------

СБОРНИКИ

- | | | | |
|-----------|----------------------------------|------|-------------|
| 15 | Демографический ежегодник | июнь | 1544 |
|-----------|----------------------------------|------|-------------|

Динамика численности населения, рождаемости, смертности, браков и разводов, миграционные процессы в области и муниципальных образованиях. Помещена краткая информация по здравоохранению в области. Ежегодник содержит сопоставления по основным показателям с регионами Сибирского федерального округа.

- | | | | |
|-----------|------------------------------------------------------------------------------------------------------|---------|-------------|
| 16 | Рождаемость в муниципальных образованиях Кузбасса: современный уровень, тенденции и потенциал | октябрь | 1468 |
|-----------|------------------------------------------------------------------------------------------------------|---------|-------------|



Новинка!

*По области и муниципальным образованиям отражены уровень рождаемости, динамика общего и специальных коэффициентов рождаемости, их качественная характеристика по шкале оценки интенсивности, данные о числе родившихся по возрасту, брачному состоянию матери, очередности рождения. Помещена информация о ряде факторов, влияющих на уровень рождаемости: динамике численности женщин 15-49 лет, в том числе по 5-летним возрастным группам, смертности и миграционного оттока женщин фертильного возраста, высокого уровня смертности мужчин до 60 лет, количества заключенных браков, случаев прерывания беременности. Тенденции уровня рождаемости в муниципальных образованиях области сопоставляются с последними зафиксированными данными (по итогам ВПН-2010) по среднему числу рожденных детей в расчете на 1000 женщин. **Впервые осуществлен расчет чистого коэффициента воспроизводства населения (обобщающей характеристики режима воспроизводства населения с учетом рождаемости и смертности) по городским округам и муниципальным районам.***

№ п/п	Наименование издания	Периодичность (срок выпуска)	Стоимость 1экз., рублей
----------	----------------------	---------------------------------	-------------------------------

Основные показатели представлены в сравнении с данными по регионам России, общероссийским уровнем и сложившимся по Сибирскому федеральному округу. Информация приводится за 2011-2015гг., отдельные показатели по Кемеровской области – за 1991-2015гг. и прогноз до 2030г.

17



Суммарный коэффициент рождаемости, ожидаемая продолжительность жизни при рождении, возрастные коэффициенты рождаемости и смертности по муниципальным образованиям Кемеровской области (2011-2015гг.)

октябрь

1534

Приведено распределение родившихся по возрасту матери, умерших – по полу и возрасту. Помещены **результаты расчета возрастных коэффициентов рождаемости и смертности, специального и суммарного коэффициентов рождаемости, ожидаемой продолжительности жизни при рождении по городским округам и муниципальным районам.** Приводятся группировки и рейтинг муниципальных образований по суммарному коэффициенту рождаемости и ожидаемой продолжительности жизни при рождении, уровню смертности населения в трудоспособном возрасте. Помещены сравнения с Российской Федерацией, регионами Сибирского федерального округа, областными (краевыми, республиканскими) центрами регионов СФО.

БЮЛЛЕТЕНИ



18

Мониторинг демографической ситуации в муниципальных образованиях Кемеровской области

квартальная
(февраль,
апрель,
июль,
октябрь)

562

Оперативные данные (абсолютные и относительные показатели) о рождаемости, смертности, в том числе по причинам смерти, браках, разводах с рейтинговой оценкой муниципальных образований.

№ п/п	Наименование издания	Периодичность (срок выпуска)	Стоимость 1экз., рублей
19	Численность населения на 1 января 2016г. <i>Данные о численности населения области по административно-территориальному делению (по городам, районам, поселкам городского типа), а также в разрезе муниципальных образований (городских округов, муниципальных районов, входящих в их состав городских и сельских поселений). Содержит краткий анализ изменения демографической ситуации за 2015г.</i>	апрель	422
20	Миграция населения Кемеровской области в 2015г. <i>Данные о числе прибывших в область и выбывших из области, миграционные потоки, миграционный прирост (убыль) населения, состав мигрантов по полу, возрасту, уровню образования, причине смены места жительства, брачному состоянию, семейной структуре. Общие итоги миграции населения приведены в разрезе муниципальных образований области.</i>	апрель	634
21	Численность населения по полу и возрасту на 1 января 2016г. <i>Данные о численности населения области и муниципальных образований по полу и возрасту, коэффициенты демографической нагрузки на население трудоспособного возраста, средний возраст населения.</i>	октябрь	770
ЭКСПРЕСС-ИНФОРМАЦИИ			
22	Об итогах демографического развития области в 2015г.	март	174
23	О производственном травматизме на предприятиях области в 2015г.	март	174
24	О медицинском обслуживании населения области в 2015г.	апрель	174
25	О демографическом прогнозе Кемеровской области	по мере получения данных из Росстата	174

№ п/п	Наименование издания	Периодичность (срок выпуска)	Стоимость 1экз., рублей
----------	----------------------	---------------------------------	-------------------------------



ДОХОДЫ И УРОВЕНЬ ЖИЗНИ

БЮЛЛЕТЕНИ



- | | | | |
|-----------|---------------------------------------------------------------------------------------------------------------------------------------------------------------------------------------------------------------------------------------------------------------------------------------------------------------------------------------------------------------------------------------|---------------------------------------------------------------------------|------------|
| 26 | <p>Основные итоги выборочного обследования бюджетов домашних хозяйств</p> <p><i>Статистические данные, характеризующие размер и структуру располагаемых ресурсов и потребительских расходов по домашним хозяйствам.</i></p> | <p>квартальная
(июль,
сентябрь,
декабрь,
март 2017г.)</p> | 258 |
| 27 | <p>Потребление продуктов питания в домашних хозяйствах Кемеровской области в 2014-2015гг.</p> <p>(по данным выборочного обследования бюджетов домохозяйств)</p> <p><i>Статистические данные, характеризующие потребление продуктов питания, стоимость питания, пищевую и энергетическую ценность по домашним хозяйствам, в том числе в городской и сельской местности.</i></p> | <p>июнь</p> | 365 |
| 28 | <p>Бюджет семьи - доходы, расходы и потребление в 2014-2015гг. (по данным выборочного обследования бюджетов домохозяйств)</p> <p><i>Основные итоги выборочного обследования бюджетов домашних хозяйств: размер и структура располагаемых ресурсов и потребительских расходов по домашним хозяйствам различного состава, потребление продуктов питания.</i></p> | <p>июнь</p> | 314 |

№ п/п	Наименование издания	Периодичность (срок выпуска)	Стоимость 1экз., рублей
29	<p>Денежные доходы и расходы населения Кузбасса</p> <p><i>Содержит информацию о составе и структуре денежных доходов и расходов населения за 2014-2015гг., среднедушевые денежные доходы и реальные располагаемые доходы; данные по отдельным регионам СФО. Приведена информация по объему социальных выплат и налогооблагаемых денежных доходов населения в разрезе муниципальных образований за 2014г.</i></p>	июль	398
ЭКСПРЕСС-ИНФОРМАЦИИ		 	
30	<p>О прожиточном минимуме населения Кемеровской области</p>	квартальная	174
31	<p>О доходах домашних хозяйств и их расходах (по данным выборочного обследования бюджетов домашних хозяйств)</p>	квартальная	174
32	<p>О структуре расходов домашних хозяйств на питание, услуги и покупку непродовольственных товаров (по данным выборочного обследования бюджетов домашних хозяйств)</p>	квартальная	174
33	<p>О денежных доходах и расходах населения Кемеровской области</p>	квартальная (июнь, сентябрь, декабрь) июнь (за 2015г.)	174
34	<p>О назначении ежемесячных денежных выплат отдельным категориям граждан по расходным обязательствам Российской Федерации</p>	полугодовая (март, декабрь)	174
35	<p>О реализации мер социальной поддержки отдельных категорий граждан по расходным обязательствам бюджета Кемеровской области за 2015г.</p>	март	174

№ п/п	Наименование издания	Периодичность (срок выпуска)	Стоимость 1экз., рублей
36	Об обеспеченности населения области предметами культурно-бытового и хозяйственного назначения в 2015г. (по данным выборочного обследования бюджетов домашних хозяйств)	апрель	174
37	Об обеспеченности населения области персональными компьютерами в 2015г. (по данным выборочного обследования бюджетов домашних хозяйств)	апрель	174
38	Об объеме потребления продуктов питания в 2015г. (по данным выборочного обследования бюджетов домашних хозяйств)	май	174
СПРАВКА  			
39	Денежные доходы и расходы населения Кемеровской области	месячная	174

Как быть в курсе главных статистических новостей?

Подписаться на рассылку обновлений!



**Сервис доступен из личного кабинета
после регистрации на портале**

№ п/п	Наименование издания	Периодичность (срок выпуска)	Стоимость 1экз., рублей
----------	----------------------	---------------------------------	-------------------------------

СОЦИАЛЬНАЯ СФЕРА

БЮЛЛЕТЕНЬ

- 40** **Пенсионное обеспечение населения Кузбасса** квартальная **258**
(март, июнь,
сентябрь,
декабрь)



Информация о численности пенсионеров, состоящих на учете в ОПФ по Кемеровской области, суммах назначенных им пенсий, среднем размере пенсии в соотношении с прожиточным минимумом пенсионера. Показатели, характеризующие уровень жизни пенсионеров. Данные представлены по видам пенсионного обеспечения и категориям пенсионеров. Получатели пенсий Кемеровской области и размер назначенной им пенсии.

ЭКСПРЕСС-ИНФОРМАЦИИ



- 41** **О численности пенсионеров и среднем размере пенсий по муниципальным образованиям** квартальная **174**

- 42** **О деятельности детских оздоровительных лагерей в 2016г.** октябрь **174**

ИНФОРМАЦИОННЫЙ БУКЛЕТ



- 43** **Учреждения культуры Кемеровской области** июнь **257**

ОБРАЗОВАНИЕ

БЮЛЛЕТЕНИ



- 44** **Детские дошкольные образовательные организации Кемеровской области** май **352**

Представлены основные показатели деятельности дошкольных образовательных организаций в целом по области и в разрезе муниципальных образований.

№ п/п	Наименование издания	Периодичность (срок выпуска)	Стоимость 1 экз., рублей
-------	----------------------	------------------------------	--------------------------

45	Наука в Кузбассе <i>Сведения об организациях, выполнявших научные исследования и разработки (в разрезе секторов деятельности, видов экономической деятельности, форм собственности), кадровом потенциале науки (профессиональная структура), подготовке кадров в аспирантуре и докторантуре, затратах на научные исследования и разработки, источниках их финансирования.</i>	август	427
-----------	-----------------------------------------------------------------------------------------------------------------------------------------------------------------------------------------------------------------------------------------------------------------------------------------------------------------------------------------------------------------------------------------	--------	------------

ЭКСПРЕСС-ИНФОРМАЦИИ



46	О работе аспирантуры и докторантуры в 2015г.	февраль	174
47	О работе дошкольных образовательных организаций в 2015г.	февраль	174
48	О числе дошкольных образовательных организаций, численности детей и педагогических работников по муниципальным образованиям в 2015г.	март	174
49	О работе общедоступных библиотек и учреждений культурно-досугового типа в 2015г.	апрель	174
50	О посещаемости общедоступных библиотек в муниципальных образованиях в 2015г.	апрель	174
51	Об использовании информационных технологий в 2015г.	май	174
52	О деятельности научно-исследовательских учреждений области в 2015г.	май	174

№ п/п	Наименование издания	Периодичность (срок выпуска)	Стоимость 1экз., рублей
ТРУДОВЫЕ РЕСУРСЫ, ОПЛАТА И УСЛОВИЯ ТРУДА РАБОТНИКОВ			

СБОРНИК

- 53** **Труд и занятость в Кемеровской области. 2011-2015** июль **1619**



Статистические данные об экономической активности населения, численности и структуре занятого населения, масштабах и структуре безработицы, движении рабочей силы. Кадры органов государственной власти и местного самоуправления. Условия труда на предприятиях, подготовка кадров, оплата труда работающих, просроченная задолженность по заработной плате. Основные показатели статистики труда представлены в разрезе муниципальных образований и регионов Сибирского федерального округа.

БЮЛЛЕТЕНИ

- 54** **Просроченная задолженность по заработной плате по видам экономической деятельности** месячная **174**

Просроченная задолженность по заработной плате по видам экономической деятельности, источникам недофинансирования, муниципальным образованиям.

- 55** **Условия труда работников в Кемеровской области за 2015г.** март **414**

Приведены статистические данные о состоянии условий труда, гарантиях и компенсациях за работу во вредных и (или) опасных условиях труда. Представлена численность работников, занятых на работах с вредными и (или) опасными условиями труда, по учитываемым видам экономической деятельности и муниципальным образованиям.

№ п/п	Наименование издания	Периодичность (срок выпуска)	Стоимость 1экз., рублей
56	<p>Заработная плата работников по профессиям и должностям за октябрь 2015г. <i>Заработная плата работников по полу и видам экономической деятельности, по группам профессий и должностей, категориям персонала. Отражен уровень оплаты труда работников отдельных профессий и должностей по возрастным группам, образованию, стажу работы.</i></p>	апрель	401
57	<p>Численность и оплата труда работников по муниципальным образованиям в разрезе видов экономической деятельности за 2015г. <i>(без субъектов малого предпринимательства) Содержит годовые итоги по численности, фонду заработной платы, выплатам социального характера и среднемесячной заработной плате работников по муниципальным образованиям в разрезе видов экономической деятельности.</i></p>	апрель	559
<p>ЭКСПРЕСС-ИНФОРМАЦИИ</p>			
58	<p>О средней заработной плате работающих по видам экономической деятельности <i>(включая малые предприятия)</i></p>	 <p>ежемесячная</p>	174
59	<p>О средней заработной плате работающих по отдельным регионам Сибири <i>(включая малые предприятия)</i></p>	ежемесячная	174
60	<p>О средней заработной плате работающих по видам экономической деятельности <i>(без субъектов малого предпринимательства)</i></p>	квартальная	174
61	<p>О среднесписочной численности и среднемесячной начисленной заработной плате работников органов местного самоуправления по муниципальным образованиям</p>	квартальная	174

№ п/п	Наименование издания	Периодичность (срок выпуска)	Стоимость 1экз., рублей
62	О средней заработной плате работников по категориям в организациях социальной сферы и науки	квартальная	174
63	О численности работников, занятых во вредных и (или) опасных условиях труда в 2015г.	март	174
64	О числе высокопроизводительных рабочих мест в 2015г.	март	174
65	О приросте (снижении) количества рабочих мест в организациях по видам экономической деятельности в 2015г. (без субъектов малого предпринимательства)	март	174
ИНФОРМАЦИОННЫЕ БУКЛЕТЫ			
66	Численность и оплата труда работников органов государственной власти и местного самоуправления	квартальная (февраль, май, август, ноябрь)	257
67	Численность работников, замещавших должности государственных и муниципальных служащих, получивших дополнительное профессиональное образование в 2015г.	апрель	257
СПРАВКИ			 
68	Численность занятых по видам экономической деятельности (включая малые предприятия)	ежемесячная	174
69	Фонд заработной платы по видам экономической деятельности (включая малые предприятия)	ежемесячная	174
70	Численность работников по муниципальным образованиям (без субъектов малого предпринимательства)	ежемесячная	174

№ п/п	Наименование издания	Периодичность (срок выпуска)	Стоимость 1экз., рублей
71	Фонд заработной платы по муниципальным образованиям (без субъектов малого предпринимательства)	ежемесячная	174
72	Средняя заработная плата работающих по муниципальным образованиям (без субъектов малого предпринимательства)	ежемесячная	174
73	Движение работников организаций (без субъектов малого предпринимательства)	квартальная	174
74	Неполная занятость работников (без субъектов малого предпринимательства)	квартальная	174
75	Численность работников списочного состава и наличие вакантных рабочих мест (без субъектов малого предпринимательства)	квартальная	174
76	Численность занятых по видам экономической деятельности (без субъектов малого предпринимательства)	квартальная	174
77	Среднесписочная численность и оплата труда работников бюджетных организаций (без субъектов малого предпринимательства)	квартальная	174
78	Фонд заработной платы по видам экономической деятельности (без субъектов малого предпринимательства)	квартальная	174
79	Выплаты социального характера работникам по видам экономической деятельности (без субъектов малого предпринимательства)	квартальная	174
80	Выплаты социального характера работникам по муниципальным образованиям (без субъектов малого предпринимательства)	квартальная	174
81	Численность и среднемесячная заработная плата работников образования по видам учреждений (без субъектов малого предпринимательства)	квартальная	174

№ п/п	Наименование издания	Периодичность (срок выпуска)	Стоимость 1экз., рублей
82	Численность и среднемесячная заработная плата работников здравоохранения по видам учреждений (без субъектов малого предпринимательства)	квартальная	174
83	Численность и среднемесячная заработная плата работников организаций отдыха и развлечений, культуры и спорта по видам учреждений (без субъектов малого предпринимательства)	квартальная	174
84	Численность и среднемесячная заработная плата работников средних предприятий	квартальная	174
85	Движение работников организаций по муниципальным образованиям за 2015г. (без субъектов малого предпринимательства)	февраль	174
86	Численность высококвалифицированных работников и их доля в численности квалифицированных работников по отдельным регионам Сибири за 2015г.	март	174

Информация для респондентов

Отчетность	
Информационные письма и комментарии	
Методология	
Классификаторы	
Статистическая отчетность	▶
Бухгалтерская отчетность	▶
Электронная отчетность	▶
Ответственность за непредставление отчетности	
Нормативные документы	

- Все для заполнения форм отчетности
- Подробная информация о системе электронной сдачи статистической отчетности
- Классификаторы: ОКТМО, ОКВЭД, ОКПД и другие.

№ п/п	Наименование издания	Периодичность (срок выпуска)	Стоимость 1экз., рублей
ЖИЛИЩНО-КОММУНАЛЬНОЕ ХОЗЯЙСТВО			


СБОРНИКИ

- | | | | |
|-----------|----------------------------------------------------------------------------------------------------------------------------------------------------------------------------------------------------------------------------------------------------------------------------------|----------|------------|
| 87 | Жилищный фонд Кемеровской области. 2011-2015
<i>Наличие жилищного фонда области и его характеристика (год постройки, материал стен, комфортабельность), уровень благоустройства. Капитальный ремонт, ввод нового жилья, снос ветхого и аварийного жилищного фонда.</i> | сентябрь | 577 |
| 88 | Коммунальное хозяйство Кемеровской области. 2011-2015
<i>Наличие коммунальных объектов, в том числе сетей; аварийность и потери ресурсов в натуральном выражении; объем и стоимость коммунальных услуг. Информация в разрезе муниципальных образований области.</i> | октябрь | 621 |

БЮЛЛЕТЕНИ

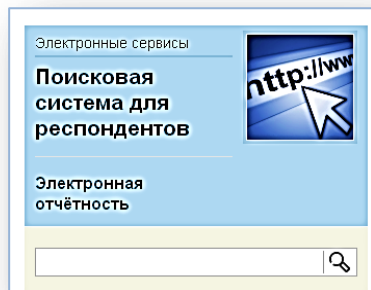
- | | | | |
|-----------|--------------------------------------------------------------------------------------------------------------------------------------------------------------------------------------------------------------------------------------------------------------------------------------------------------------------------------------------------------------------------------------------------------------------------------------------------------|-----|------------|
| 89 | Предоставление гражданам социальной поддержки и субсидий на оплату жилищно-коммунальных услуг
(включает аналитический материал)
<i>Численность граждан – получателей социальной поддержки и число семей, получающих субсидии на оплату жилого помещения и коммунальных услуг. Объем средств, предусмотренных на предоставление льгот и субсидий по оплате жилищно-коммунальных услуг. Информация в разрезе муниципальных образований.</i> | май | 422 |
|-----------|--------------------------------------------------------------------------------------------------------------------------------------------------------------------------------------------------------------------------------------------------------------------------------------------------------------------------------------------------------------------------------------------------------------------------------------------------------|-----|------------|

№ п/п	Наименование издания	Периодичность (срок выпуска)	Стоимость 1экз., рублей
90	<p>Жилищное хозяйство муниципальных образований области в 2015г.</p> <p><i>Распределение жилищного фонда области по муниципальным образованиям, по формам собственности, уровню благоустройства. Наличие жилых зданий, количество квартир и их распределение по числу комнат; ветхий и аварийный жилищный фонд. Общие затраты на капитальный ремонт жилых домов; приватизация жилья, получение квартир и улучшение жилищных условий.</i></p>	август	530
91	<p>Водоснабжение и водоотведение в Кемеровской области в 2015г.</p> <p><i>(включает аналитический материал)</i></p> <p><i>Число водопроводов и отдельных водопроводных и канализационных сетей, протяжение водопроводных и канализационных сетей, установленная производственная мощность водопроводов и пропускная способность очистных сооружений; объемы поднятой и поданной в сеть воды, отпуск воды населению и социальной сфере, пропуск канализационных стоков через очистные сооружения муниципальных образований области. Число аварий, утечка и неучтенный объем воды. Среднегодовая балансовая стоимость производственных мощностей водопроводных и канализационных систем, численность всех работников основного вида деятельности.</i></p>	сентябрь	507

№ п/п	Наименование издания	Периодичность (срок выпуска)	Стоимость 1экз., рублей
92	<p>Теплоснабжение населения и социальной сферы Кемеровской области в 2015г. (включает аналитический материал) <i>Информация по муниципальным образованиям области о числе и мощности источников теплоснабжения (котельных) на конец 2015г., числе котельных, работающих на различном виде топлива и расходах топлива за год, протяжении тепловых и паровых сетей в двухтрубном исчислении различного диаметра, в том числе нуждающихся в замене, о производстве тепловой энергии за год котельными различной мощности, полученном тепле со стороны и отпуске тепловой энергии населению и на коммунально-бытовые нужды. Число аварий и среднегодовая балансовая стоимость производственных мощностей источников теплоснабжения.</i></p>	сентябрь	527
<p>ЭКСПРЕСС-ИНФОРМАЦИИ </p>			
93	О работе предприятий жилищно-коммунальной сферы в условиях реформы	квартальная	174
94	Об оплате населением области жилищно-коммунальных услуг	квартальная	174
95	Об оплате населением жилищно-коммунальных услуг по муниципальным образованиям	квартальная	174
96	О предоставлении гражданам социальной поддержки и субсидий на оплату жилищно-коммунальных услуг	квартальная	174
97	О предоставлении гражданам субсидий на оплату жилищно-коммунальных услуг в разрезе муниципальных образований	квартальная	174
98	О предоставлении гражданам социальной поддержки по оплате жилищно-коммунальных услуг в разрезе муниципальных образований	квартальная	174

№ п/п	Наименование издания	Периодичность (срок выпуска)	Стоимость 1экз., рублей
99	О приватизации жилищного фонда в 2015г.	февраль	174
100	О капитальном ремонте жилищного фонда в 2015г.	февраль	174
101	О благоустройстве городских населенных пунктов на 1 января 2016г.	февраль	174
102	О работе водопроводов в 2015г.	март	174
103	О снабжении теплотенергией в 2015г.	март	174
104	О работе канализаций в 2015г.	апрель	174
105	О регистрации прав на жилые помещения в 2015г.	апрель	174
106	О наличии жилищного фонда на 1 января 2016г.	май	174
107	О ветхом и аварийном жилищном фонде на 1 января 2016г.	май	174
108	О жилищном фонде муниципальных образований на 1 января 2016г.	июнь	174
109	О числе семей, получивших жилье в 2015г.	июль	174

Поисковая система для респондентов



Здесь же можно распечатать информационное письмо с кодами, присваиваемыми органами статистики.

Каждый респондент, введя любой свой идентификационный код (ОГРН/ОГРНИП/ИНН/ОКПО), может получить **индивидуальный перечень форм федерального статистического наблюдения**, который можно просмотреть на экране или распечатать.

№ п/п	Наименование издания	Периодичность (срок выпуска)	Стоимость 1экз., рублей
-------	----------------------	------------------------------	-------------------------

МАКРОЭКОНОМИЧЕСКИЕ ПОКАЗАТЕЛИ

СБОРНИК

110



Валовой региональный продукт по Кемеровской области

Основные макроэкономические характеристики экономики Кемеровской области в 2010-2014гг. Показатели производства и использования валового регионального продукта в текущих и сопоставимых ценах. Отдельные элементы счетов образования и использования доходов, операций с капиталом. Структура валового регионального продукта по видам экономической деятельности. Сведения по СФО для межрегионального сопоставления ВРП, Представленная информация сопровождается графическими и методологическими материалами.

апрель

832

ЭКСПРЕСС-ИНФОРМАЦИИ

111

О производстве валового регионального продукта в Кемеровской области за 2014г. (утвержденные данные)



март

174

112

Об использовании валового регионального продукта на конечное потребление и накопление в Кемеровской области за 2014г. (утвержденные данные)

март

174

Анонсы выпускаемых сборников, годовых бюллетеней, аналитических записок (обзоров)



в новостной ленте Интернет-портала Кемеровостата

www.kemerovostat.gks.ru

post@kemerovostat.ru

№ п/п	Наименование издания	Периодичность (срок выпуска)	Стоимость 1экз., рублей
ПРОМЫШЛЕННОЕ ПРОИЗВОДСТВО, ЭЛЕКТРОЭНЕРГЕТИКА			

БЮЛЛЕТЕНИ

- 113 Основные показатели промышленной деятельности** месячная **538**



Оборот организаций, объем отгруженных товаров собственного производства, выполненных работ и услуг собственными силами в стоимостном выражении по фактическим видам экономической деятельности, промышленная продукция в натуральном выражении, индексы производства, численность персонала, оплата труда работников, финансовые результаты, цены производителей. Данные приводятся в целом по области, по видам экономической деятельности. Представлены результаты промышленной деятельности регионов Сибирского федерального округа.

- 114 Основные итоги работы промышленного производства в 2015г.** октябрь **918**



Основные итоги (утвержденные), характеризующие промышленное производство в 2015 году: объем отгруженных товаров, индекс производства, производство основных видов промышленной продукции в натуральном выражении, использование производственных мощностей, инновационная активность предприятий. Данные приводятся в целом по области, по видам экономической деятельности.

СПРАВОЧНИК

- 115 Промышленные предприятия Кемеровской области на 1 января 2016г.** апрель **806**



Сведения по каждому предприятию: наименование, контактные линии, основные виды выпускаемой продукции.

№ п/п	Наименование издания	Периодичность (срок выпуска)	Стоимость 1экз., рублей
ЭКСПРЕСС-ИНФОРМАЦИИ		 	
116	Об основных показателях развития экономики области	ежемесячная	174
117	О производстве важнейших видов промышленной продукции	ежемесячная	174
118	Об индексе производства по видам экономической деятельности	ежемесячная	174
119	Об объеме отгруженных товаров по видам экономической деятельности	ежемесячная	174
120	О производстве и отгрузке алкогольной продукции	ежемесячная	174
121	О создании и использовании передовых производственных технологий	апрель	174
122	Об использовании производственных мощностей по выпуску промышленной продукции	май	174
123	О балансе производства и потребления электроэнергии	май	174
124	О выпуске основных видов продукции промышленного производства в 2015г.	май	174
125	Об инновационной активности предприятий	июнь	174
126	Об индексе промышленного производства, включая индексы производства по видам экономической деятельности за 2015г.	август	174
127	Об объеме отгруженных товаров собственного производства, выполненных работах и услугах собственными силами по видам экономической деятельности: добыча полезных ископаемых, обрабатывающее производство, производство и распределение электроэнергии, газа и воды в 2015г.	август	174

№ п/п	Наименование издания	Периодичность (срок выпуска)	Стоимость 1экз., рублей
СТРОИТЕЛЬСТВО			

СБОРНИК

- 128** **Строительная деятельность в Кемеровской области 2011-2015гг.** сентябрь **817**



Представлена информация об объеме работ, выполненных по виду деятельности "Строительство", ввод в действие зданий жилого и нежилого назначения, производственных мощностей, жилых домов и объектов социальной сферы.

БЮЛЛЕТЕНЬ

- 129** **Строительная деятельность в Кемеровской области** квартальная **369**



Ввод в действие важнейших производственных мощностей, жилых домов, объектов социально-культурного назначения; строительство объектов, включенных в федеральную инвестиционную программу; работы, выполненные по виду деятельности "Строительство". Данные приводятся в целом по области.

(апрель,
июль,
октябрь)
март
(за 2015г.)

402

СПРАВОЧНИК

- 130** **Строительные, проектно-изыскательские организации Кемеровской области на 1 января 2016г.** апрель **638**





Наименование организаций, код ОКПО, виды выполняемых работ, почтовые и электронные адреса, номера телефонов, факсов.

ЭКСПРЕСС-ИНФОРМАЦИИ

- 131** **О работах, выполненных по виду деятельности "Строительство"** месячная **174**



- 132** **О жилищном строительстве** месячная, март **174**
(за 2015г.)

№ п/п	Наименование издания	Периодичность (срок выпуска)	Стоимость 1экз., рублей
133	Об индивидуальном жилищном строительстве	ежемесячная, март (за 2015г.)	174
134	О строительстве объектов, предусмотренных федеральной адресной инвестиционной программой	ежемесячная, начиная с мая, февраль (за 2015г.)	174
135	О строительстве объектов социальной сферы и коммунального хозяйства	квартальная, март (за 2015г.)	174
136	О строительстве природоохранных объектов за 2015г.	март	174
СПРАВКА  			
137	О стоимости строительства жилых домов <i>(без учёта пристроек, надстроек, встроенных помещений и индивидуальных жилых домов, построенных населением за счет собственных и заёмных средств)</i>	ежемесячная, апрель (за 2015г.)	174

ОСНОВНЫЕ ФОНДЫ

СБОРНИК

138	Основные фонды Кемеровской области <i>Показатели, характеризующие состояние основных фондов: наличие, обновление, ликвидацию, износ основных фондов по видам экономической деятельности и их структуре в 2012-2014гг. Табличные и графические материалы снабжены методологическими комментариями.</i>	март	554
-----	-----------------------------------------------------------------------------------------------------------------------------------------------------------------------------------------------------------------------------------------------------------------------------------------------------------------	------	------------





БЮЛЛЕТЕНЬ

139	Основные фонды коммерческих организаций Кемеровской области в 2015г. <i>(без субъектов малого предпринимательства)</i> <i>Информация о наличии, обновлении, ликвидации, износе основных фондов по видам экономической деятельности и их структуре.</i>	июль	437
-----	---------------------------------------------------------------------------------------------------------------------------------------------------------------------------------------------------------------------------------------------------------------------	------	------------





№ п/п	Наименование издания	Периодичность (срок выпуска)	Стоимость 1экз., рублей
ТРАНСПОРТ И СВЯЗЬ			


СБОРНИК

- | | | | |
|------------|---------------------------------------------------------------------------------------------------------------------------------------------------------------------------------------------------------|--------|------------|
| 140 | 
Связь в Кемеровской области (2013-2015 гг.) | ноябрь | 549 |
| | 
<i>Сведения об объемах услуг связи, наличии средств связи, инвестициях, трудовых ресурсах, финансах и тарифах.</i> | | |

БЮЛЛЕТЕНЬ

- | | | | |
|------------|----------------------------------------------------------------------------------------------------------------------------------------------------------------------------------------------------------------------------------------------------------------------------------------------------|--------|------------|
| 141 | 
Сведения об автомобильных дорогах общего пользования местного значения и искусственных сооружениях на них, находящихся в собственности муниципальных образований. | апрель | 279 |
| | 
<i>Характеристика автомобильных дорог местного значения, наличие и протяженность искусственных сооружений на них, наличие основных сооружений и оборудования, повышающее безопасность дорожного движения.</i> | | |

СПРАВОЧНИК

- | | | | |
|------------|----------------------------------------------------------------------------------------------------------------------------------------------------------------------------------------|------|------------|
| 142 | 
Крупные и средние предприятия и организации автомобильного транспорта на 1 января 2016г. | март | 270 |
| | <i>Сведения по каждому предприятию: наименование, адрес, контактные линии.</i> | | |

ЭКСПРЕСС-ИНФОРМАЦИЯ

- | | | | |
|------------|---------------------------------------------------------------------------------------------------------------------------------------------|----------------------------------------------------------------------------------------------------|------------|
| 143 | 
О работе городского электрического транспорта | 
квартальная | 174 |
|------------|---------------------------------------------------------------------------------------------------------------------------------------------|----------------------------------------------------------------------------------------------------|------------|

№ п/п	Наименование издания	Периодичность (срок выпуска)	Стоимость 1экз., рублей
----------	----------------------	---------------------------------	-------------------------------

ТОРГОВЛЯ И УСЛУГИ

СБОРНИК

- 144** **Торговля в Кемеровской области (2011-2015гг.)** октябрь **984**



Представлены основные показатели розничной и оптовой торговли, общественного питания области за 2011-2015гг. Приведено сопоставление состояния вида деятельности «Оптовая и розничная торговля; ремонт автотранспортных средств, мотоциклов, оптовых изделий и предметов личного пользования» с другими видами экономической деятельности по количеству предприятий, численности занятого населения, среднемесячной заработной плате работников предприятий, инвестициям в основной капитал, основным фондам, валовому региональному продукту.

Публикуются в динамике основные показатели финансово-хозяйственной деятельности организаций розничной, оптовой торговли и общественного питания, информация об уровне и динамике цен на потребительском рынке, итоги обследования бюджетов домашних хозяйств, выборочных наблюдений деловой активности организаций торговли, розничных рынков, индивидуальных предпринимателей.

БЮЛЛЕТЕНИ



- 145** **Торговля в Кемеровской области** апрель (за 2015г.), **538**

Данные об оборотах розничной и оптовой торговли, общественного питания, на душу населения, по хозяйствующим субъектам, о товарной структуре оборота розничной торговли, продаже основных потребительских товаров и отдельных видов продукции предприятиями оптовой торговли; материалы квартальных выборочных наблюдений, характеризующих конъюнктуру и деловую

*в 2016г. **446**
полу-
годовой
(сентябрь)*

№ п/п	Наименование издания	Периодичность (срок выпуска)	Стоимость 1экз., рублей
----------	----------------------	---------------------------------	-------------------------------

активность организаций, сведения о количестве розничных рынков, числе торговых мест на них, распределение рынков по типам специализации, торговых мест на рынках по хозяйствующим субъектам, по торговым зонам.

146	Вывоз и ввоз продукции (товаров) по Кемеровской области в 2015г. <i>Представлены объемы вывоза и ввоза продукции (товаров) по видам в стоимостном и натуральном выражении крупными и средними предприятиями-производителями по регионам России.</i>	август	481
------------	---------------------------------------------------------------------------------------------------------------------------------------------------------------------------------------------------------------------------------------------------------------	--------	------------

147	Использование топливно-энергетических ресурсов в Кемеровской области за 2015г. <i>Использование, продажа населению и остатки топливно-энергетических ресурсов по отдельным видам за 2015г. по области и видам экономической деятельности (по крупным и средним предприятиям и организациям).</i>	май	360
------------	------------------------------------------------------------------------------------------------------------------------------------------------------------------------------------------------------------------------------------------------------------------------------------------------------------	-----	------------

ЭКСПРЕСС-ИНФОРМАЦИИ



148	О результатах наблюдения за оптовой продажей и запасами алкогольной продукции	ежемесячная	174
149	О платных услугах населению	ежемесячная	174
150	О результатах обследования розничных ярмарок	квартальная	174
151	О результатах обследования розничных рынков	квартальная	174
152	О вывозе и ввозе отдельных видов продукции (товаров) предприятиями-производителями	квартальная (май, август, ноябрь)	174

№ п/п	Наименование издания	Периодичность (срок выпуска)	Стоимость 1 экз., рублей
153	Об образовании и использовании лома черных и цветных металлов в 2015г.	февраль	174
154	Платные услуги населению за 2015 г.	май	174
155	О деятельности коллективных средств размещения (гостиниц, санаторно-курортных организаций и организаций отдыха) в 2015г.	май	174
156	О деятельности туристских фирм в 2015г.	июнь	174
157	Об оказании услуг в области рекламы в 2015г.	июль	174



ИНФОРМАЦИОННЫЙ БУКАЕТ

158	Развитие туризма в Кемеровской области	август	257
-----	-----------------------------------------------	--------	------------

СЕЛЬСКОЕ, ЛЕСНОЕ И ОХОТНИЧЬЕ ХОЗЯЙСТВО

СБОРНИКИ

Новинка!	159	Агропромышленный комплекс муниципальных районов. 2011-2015	апрель	1012
	<p><i>Обзорно-статистическое издание содержит характеристику агропромышленного комплекса, визитные карточки районов с картами, описанием природно-климатических условий. Приведены данные о состоянии сельскохозяйственного производства, материально-технической базы сельского хозяйства и др. Включает табличный и текстовый материал. Дополнен списком действующих сельскохозяйственных и основных крупных перерабатывающих организаций на начало 2016г. Включены контактные сведения о садоводческих, огороднических и дачных некоммерческих объединениях граждан.</i></p>			

№ п/п	Наименование издания	Периодичность (срок выпуска)	Стоимость 1экз., рублей
160	<p>Сельское, лесное и охотничье хозяйство Кемеровской области. 2011-2015</p> <p><i>Представлена информация об объемах, структуре и индексах производства сельскохозяйственной продукции в стоимостном и натуральном выражении в разрезе подклассов и подгрупп ОКВЭД, потреблении основных сельскохозяйственных продуктов, объемах реализации сельхозпродукции, материально-технической базе сельского хозяйства, лесоводстве, охотничьем хозяйстве, производстве продукции растениеводства и животноводства по России и регионам Сибирского федерального округа. Сборник содержит данные по области, по всем категориям хозяйств (сельхозорганизации, хозяйства населения, фермеры).</i></p>	сентябрь	1068
161	<p>Сельское хозяйство Кузбасса. 2011-2015 (муниципальные образования)</p> <p><i>В разрезе муниципальных образований представлена информация о выпуске продукции сельского хозяйства, индексе физического объема в разрезе категорий хозяйств и подклассов ОКВЭД; о посевных площадях, валовом сборе и урожайности основных сельскохозяйственных культур, поголовье скота, производстве основных продуктов животноводства во всех категориях хозяйств и реализации сельхозпродукции в сельхозорганизациях.</i></p>	сентябрь	952
<p>БЮЛЛЕТЕНИ  </p>			
162	<p>Сельское хозяйство Кемеровской области</p> <p><i>Производство скота и птицы на убой (в живом весе) по видам, молока, яиц, поголовье скота и птицы, продуктивность, наличие кормов, сев сельскохозяйственных культур и уборка урожая, вспашка зяби, отгрузка сельхозпродукции и ее остатки на конец отчетного месяца. Данные</i></p>	месячная	237

№ п/п	Наименование издания	Периодичность (срок выпуска)	Стоимость 1экз., рублей
	<i>представлены за 2015-2016гг. по области (по всем категориям хозяйств) и в разрезе муниципальных районов, (по сельскохозяйственным организациям, не относящимся к субъектам малого предпринимательства).</i>		
163	<p>Основные показатели сельского хозяйства муниципальных образований Кемеровской области</p> <p><i>Информационно-аналитический материал о состоянии сельского хозяйства, предусматривающий наряду с табличной, использование текстовой информации и диаграмм. Приведены рейтинговые оценки муниципальных образований и межрегиональные сравнения по отдельным показателям. Представлены целевые индикаторы реализации мероприятий Государственной программы Кемеровской области по развитию сельского хозяйства и регулирования рынков сельскохозяйственной продукции, сырья и продовольствия на 2013-2020 годы. Информация представлена за период с начала 2016г., по ряду показателей за 2014-2015гг. по области и в разрезе муниципальных образований по всем категориям хозяйств; по сельскохозяйственным организациям не относящимся к субъектам малого предпринимательства.</i></p>	квартальная (апрель, июль, октябрь)	491
164	<p>Сбор урожая сельскохозяйственных культур в 2015г.</p> <p><i>Посевные площади, валовые сборы и урожайность сельскохозяйственных культур по области и в разрезе муниципальных образований по категориям хозяйств.</i></p>	март	703

№ п/п	Наименование издания	Периодичность (срок выпуска)	Стоимость 1экз., рублей
165	<p>Наличие скота в хозяйствах Кемеровской области на 1 января 2015г. и 2016г.</p> <p><i>Наличие скота (по видам) по области, муниципальным образованиям в хозяйствах всех категорий, сельскохозяйственных организациях, крестьянских хозяйствах и хозяйствах населения. Группировка скота по половозрастным группам.</i></p>	апрель	300
166	<p>Состояние животноводства и кормовая база в муниципальных образованиях. 2014-2015.</p> <p><i>Окончательные данные о производстве скота и птицы на убой (в живом весе) по видам, молока, яиц. Поголовье скота и птицы, продуктивность, воспроизводство и падеж скота, расход кормов по видам. Производство и расход кормов. Данные представлены по всем категориям хозяйств и по сельскохозяйственным организациям (кроме субъектов малого предпринимательства) в разрезе муниципальных образований.</i></p>	май	686
167	<p>Реализация сельскохозяйственной продукции и цены производителей в 2015г.</p> <p><i>Объемы реализации основных видов сельскохозяйственной продукции сельскохозяйственными организациями (кроме субъектов малого предпринимательства) заготовительными организациями, потребкооперации, на рынке, через собственные магазины, систему общественного питания, по бартерным сделкам (обменным операциям); выручка от реализации реализованной сельхозпродукции. Цены сельхозпроизводителей. Сведения представлены по области и муниципальным образованиям.</i></p>	май	374

№ п/п	Наименование издания	Периодичность (срок выпуска)	Стоимость 1 экз., рублей
168	Посевные площади сельскохозяйственных культур под урожай 2016 года <i>Размер посевных площадей сельскохозяйственных культур по области, по категориям хозяйств в разрезе муниципальных образований.</i>	июль	272
ЭКСПРЕСС-ИНФОРМАЦИИ		 	
169	О балансе ресурсов и использования молока и молокопродуктов	квартальная	174
170	О балансе ресурсов и использования мяса и мясопродуктов	квартальная	174
171	О балансе ресурсов и использовании зерна	квартальная	174
172	О ввозе сельхозпродуктов в Кемеровскую область сельскохозяйственными организациями других регионов России	квартальная	174
173	О вывозе сельхозпродуктов сельскохозяйственными организациями в другие регионы России	квартальная	174
174	Об объеме и индексе производства продукции сельского хозяйства за 2015г. (предварительные данные)	январь	174
175	О балансе ресурсов и использования картофеля	февраль	174
176	О воспроизводстве лесов и лесоразведении в 2015г.	февраль	174
177	О защите лесов в 2015г.	февраль	174
178	О внесении удобрений под посевы сельскохозяйственных культур в сельскохозяйственных организациях области в 2015г.	февраль	174
179	О состоянии животноводства в сельскохозяйственных организациях области в 2015г.	февраль	174

№ п/п	Наименование издания	Периодичность (срок выпуска)	Стоимость 1экз., рублей
180	О парке основных видов техники в сельскохозяйственных организациях области	март	174
181	О поголовье скота в хозяйствах области	март	174
182	О реализации сельскохозяйственной продукции хозяйствами всех категорий	март	174
183	О производстве продукции животноводства в хозяйствах всех категорий в 2015г.	апрель	174
184	О расходе кормов скоту и птице в хозяйствах всех категорий в 2015г.	апрель	174
185	Об охоте и охотничьем хозяйстве в 2015г.	апрель	174
186	О посевных площадях сельскохозяйственных культур в хозяйствах области под урожай 2016г.	июль	174
187	Об объеме продукции сельского хозяйства за 2015г.	сентябрь	174
188	Об итогах сбора урожая сельскохозяйственных культур в 2016г.	декабрь	174

СПРАВКИ




189	Внесение удобрений под посевы сельскохозяйственных культур в 2015г.	март	174
190	Состояние технической базы сельского хозяйства на 1 января 2015 и 2016г.	апрель	174
191	Производство продукции животноводства во всех категориях хозяйств по муниципальным образованиям (Реализация программы развития сельского хозяйства и регулирование рынков сельхозпродукции, сырья и продовольствия на 2013-2020гг.) - за I квартал 2016г. ; - текущие данные за апрель-декабрь 2016г.	апрель ежемесячно	522 9396 (за 9мес.)

№ п/п	Наименование издания	Периодичность (срок выпуска)	Стоимость 1экз., рублей
192	Производство продукции животноводства во всех категориях хозяйств за 2015г. (по муниципальным образованиям)	май	522
193	Уточненные месячные итоги производства продукции животноводства во всех категориях хозяйств по муниципальным образованиям за 2015г. (пересчеты)	июнь	7308
194	Баланс зерна за 2015г.	сентябрь	174
195	Баланс овощей за 2015г.	сентябрь	174
196	Баланс картофеля за 2015г.	сентябрь	174
197	Баланс мяса и мясопродуктов за 2015г.	сентябрь	174
198	Баланс молока и молокопродуктов за 2015г.	сентябрь	174
199	Баланс яиц за 2015г.	сентябрь	174
200	Объем и индекс производства продукции сельского хозяйства за 2015г. (по муниципальным образованиям)	октябрь	174

ЭКОЛОГИЯ

АНАЛИТИЧЕСКАЯ ЗАПИСКА

- 201**  **Окружающая природная среда муниципальных образований Кемеровской области. 2011-2015** ноябрь **997**
- Характеристика природных ресурсов (земельные, лесные и водные ресурсы, особо охраняемые природные территории), воздействие различных видов экономической деятельности на состав и качество атмосферного воздуха, водных и земельных ресурсов, лесов; меры направленные на улучшение качества природной среды. Влияние происходящих изменений в окружающей среде на состояние здоровья населения.*



№ п/п	Наименование издания	Периодичность (срок выпуска)	Стоимость 1экз., рублей
----------	----------------------	---------------------------------	-------------------------------

СБОРНИК

- | | | | |
|------------|----------------------------------------------------|--------|-------------|
| 202 | Экология Кемеровской области.
2011-2015 | август | 1355 |
|------------|----------------------------------------------------|--------|-------------|



Содержит показатели, характеризующие инвестиции в основной капитал на природоохранные мероприятия и текущие затраты на охрану природы, состояние атмосферного воздуха, земельных и водных ресурсов, лесного и охотничьего хозяйства; использование, обезвреживание отходов производства и потребления. В сборник включены данные по муниципальным образованиям Кемеровской области, а так же регионам Сибирского федерального округа.

БЮЛЛЕТЕНИ



- | | | | |
|------------|-------------------------------------------------------|-----|------------|
| 203 | Текущие затраты на охрану природы
в 2015г. | май | 316 |
|------------|-------------------------------------------------------|-----|------------|

Экологические платежи и текущие затраты на охрану и рациональное использование водных ресурсов, на охрану атмосферного воздуха, окружающей среды от отходов производства и потребления, рекультивацию земель в разрезе муниципальных образований и видов экономической деятельности.



- | | | | |
|------------|-----------------------------------------------------------------------------|-----|------------|
| 204 | Охрана атмосферного воздуха в 2015г.
(муниципальные образования) | май | 499 |
|------------|-----------------------------------------------------------------------------|-----|------------|

Информационный материал об охране атмосферного воздуха, предусматривающий наряду с табличной, использование текстовой информации и диаграмм. Выбросы загрязняющих веществ в атмосферу, отходящих от стационарных источников по отдельным группам источников загрязнения в разрезе муниципальных образований.

№ п/п	Наименование издания	Периодичность (срок выпуска)	Стоимость 1экз., рублей
205	Охрана атмосферного воздуха в 2015г. (по видам экономической деятельности) <i>Выбросы загрязняющих веществ в атмосферу, отходящих от стационарных источников по отдельным группам источников загрязнения. Выбросы в атмосферу специфических загрязняющих веществ загрязняющих веществ. Информация в разрезе муниципальных образований по кодам ОКВЭД.</i>	май	580
	ЭКСПРЕСС-ИНФОРМАЦИИ	 	
206	Об охране атмосферного воздуха в 2015г.	март	174
207	Об охране атмосферного воздуха по муниципальному образованию (по заявке)	март	174
208	О текущих затратах на охрану природы в 2015г.	апрель	174

ДЕЯТЕЛЬНОСТЬ МАЛОГО ПРЕДПРИНИМАТЕЛЬСТВА

БЮЛЛЕТЕНИ

- | | | | |
|-----|----------------------------------------------------------------------------------------------------------------------------------------------------------------------------------------------------------------------------------------------------------------------------------------------------------------------------------------------------------------------------------------------------------------------------------------------------------------------------------------------------------------------------------------|---------|------------|
| 209 | Финансы организаций малого бизнеса по муниципальным образованиям Кемеровской области за 2015г. | октябрь | 901 |
| |   По данным бухгалтерской (финансовой) отчетности организаций, относящихся к субъектам малого предпринимательства. Публикуется информация об имуществе, финансовых результатах, состоянии платежей и расчетов, платежеспособности и финансовой устойчивости в разрезе муниципальных образований, области в целом и по основным видам экономической деятельности. | | |



№ п/п	Наименование издания	Периодичность (срок выпуска)	Стоимость 1экз., рублей
----------	----------------------	---------------------------------	-------------------------------

ЭКСПРЕСС-ИНФОРМАЦИИ

- | | | | |
|------------|-----------------------------------------------------------------------------|------------------------------------|------------|
| 210 | О деятельности малых предприятий | квартальная
за 2015г.
(март) | 174 |
| 211 | О деятельности предприятий с участием иностранного капитала в 2015г. | июль | 174 |

ОСНОВНЫЕ ЭКОНОМИЧЕСКИЕ ПОКАЗАТЕЛИ ДЕЯТЕЛЬНОСТИ ОРГАНИЗАЦИЙ

СБОРНИК

- | | | | |
|------------|--------------------------------------------------------------------------------------------|--------|------------|
| 212 | Финансово-хозяйственная деятельности организаций Кемеровской области в 2014-2015гг. | ноябрь | 945 |
|------------|--------------------------------------------------------------------------------------------|--------|------------|
- 


Сборник сформирован по данным бухгалтерской (финансовой) отчетности, по полному кругу организаций. Приведены данные о состоянии имущества, расчетов организаций области, формировании финансовых результатов, удельный вес убыточных организаций, показатели, характеризующие платежеспособность и финансовую устойчивость в разрезе видов экономической деятельности, а также в разрезе муниципальных образований.

БЮЛЛЕТЕНИ

- | | | | |
|------------|-------------------------------------------------------------|----------|------------|
| 213 | Финансовое состояние организаций Кемеровской области | месячная | 344 |
|------------|-------------------------------------------------------------|----------|------------|
- Данные о финансовых результатах деятельности, состоянии задолженности организаций по видам экономической деятельности. В квартальные месяцы (март, май, август, ноябрь) дополнительно публикуются показатели, характеризующие имущество, доходы и расходы, финансовую устойчивость, рентабельность организаций по видам экономической деятельности.*

№ п/п	Наименование издания	Периодичность (срок выпуска)	Стоимость 1экз., рублей
214	<p>Финансовое состояние организаций по муниципальным образованиям Кемеровской области за 2015г.</p> <p><i>Показатели, характеризующие финансовое состояние организаций по муниципальным образованиям: сальдированный финансовый результат, удельный вес убыточных организаций, сумма убытка, дебиторская и кредиторская задолженность, темпы изменения показателей и структура просроченной дебиторской и кредиторской задолженности.</i></p>	март	421
215	<p>Финансовый рейтинг организаций по муниципальным образованиям Кемеровской области за 2015г.</p> <p><i>Приведен финансовый рейтинг организаций области с указанием вида деятельности и муниципального образования.</i></p>	март	325
216	<p>Основные показатели финансово-хозяйственной деятельности организаций Кемеровской области за 2015г.</p> <p><i>Результаты финансово-хозяйственной деятельности коммерческих организаций (кроме субъектов малого предпринимательства) по данным бухгалтерской (финансовой) отчетности в соответствии с перечнем показателей, утвержденным Росстатом, в разрезе видов экономической деятельности.</i></p>	август	622
217	<p>Структура и основные показатели деятельности организаций Кемеровской области за 2015г.</p> <p><i>(без субъектов малого предпринимательства)</i></p> <p><i>Основные сведения о деятельности коммерческих организаций, а также некоммерческих организаций, осуществляющих производство товаров и услуг для реализации на сторону. Общие сведения о юридических лицах, оборот организаций, выпуск товаров и услуг, затраты на производство и продажу</i></p>	декабрь	1219

№ п/п	Наименование издания	Периодичность (срок выпуска)	Стоимость 1экз., рублей
----------	----------------------	---------------------------------	-------------------------------

продукции, численность работников и фонд заработной платы, инвестиции в основной капитал в разрезе видов экономической деятельности, форм собственности, организационно-правовых форм. Основные показатели деятельности прибыльных и убыточных организаций.

ЭКСПРЕСС-ИНФОРМАЦИЯ

- | | | | |
|------------|---------------------------------------------------------------------------------------------------------------------------------------------------|------------------------------------------------|------------|
| 218 | О затратах на производство и продажу продукции (товаров, работ и услуг) по основным видам экономической деятельности в Кемеровской области | квартальная
(июль,
сентябрь,
декабрь) | 174 |
|------------|---------------------------------------------------------------------------------------------------------------------------------------------------|------------------------------------------------|------------|

ИНВЕСТИЦИИ

БЮЛЛЕТЕНИ

- | | | | |
|------------|----------------------------------------------------------------------------------------------------------------------------------------------------------------------------------------------------------------------------------------------------------------------------------------------------------------------------------------------------------------------------------------------------------------------------------------------------------------------------------------------------------------------|----------------------------------------------------------------------------|------------|
| 219 | Инвестиции в экономику Кемеровской области
<i>Финансовые вложения (краткосрочные и долгосрочные). Инвестиции в основной капитал по видам экономической деятельности, направлениям вложенных средств, источникам финансирования. Данные приводятся в целом по области.</i> | квартальная
(май, август,
ноябрь)
февраль,
июнь
(за 2015г.) | 291 |
| 220 | Инвестиционная активность предприятий в 2016г.
<i>Данные приведены по результату выборочного обследования инвестиционной активности организаций добывающих, обрабатывающих производств и осуществляющих производство и распределение электроэнергии, газа и воды. В обследовании участвовали руководители организаций экспертно оценивающих инвестиционную деятельность: цели, направления, факторы, ограничивающие деятельность, причины приобретения и выбытия основных средств, тенденции на 2017г.</i> | ноябрь | 247 |

№ п/п	Наименование издания	Периодичность (срок выпуска)	Стоимость 1экз., рублей
----------	----------------------	---------------------------------	-------------------------------

ЭКСПРЕСС-ИНФОРМАЦИЯ



- | | | | |
|------------|------------------------------------------|-------------------------------------------------------------------------|------------|
| 221 | Об инвестициях в основной капитал | квартальная
(май, август,
ноябрь)
февраль, июнь
(за 2015г.) | 174 |
|------------|------------------------------------------|-------------------------------------------------------------------------|------------|

ФИНАНСОВАЯ ДЕЯТЕЛЬНОСТЬ

СБОРНИКИ





- | | | | |
|------------|------------------------------------------------------------------------------------------------------------------------------------------------------------------------------------------------------------------------------------------------------------------------------------------------------------------------------------------------------------------------------------------------------------------------|---------|-------------|
| 222 | Государственные финансы Кемеровской области | июнь | 523 |
| | <i>Информация о доходах и расходах консолидированного бюджета области, структуре распределения доходов и расходов по уровням бюджетной системы области, показатели местного бюджета в разрезе муниципальных образований, данные бюджетов государственных внебюджетных фондов, а также информацию о поступлении и задолженности налоговых платежей и сборов в бюджетную систему Кемеровской области за 2013-2015гг.</i> | | |
| 223 | Финансы Кузбасса | декабрь | 1285 |
| | <i>Государственные финансы; финансовые результаты деятельности, имущество, дебиторская и кредиторская задолженность, уровень рентабельности, оборачиваемость оборотных средств, коэффициенты ликвидности, автономии по коммерческим организациям (кроме субъектов малого предпринимательства) по видам экономической деятельности в 2013-2015гг.</i> | | |

№ п/п	Наименование издания	Периодичность (срок выпуска)	Стоимость 1экз., рублей
----------	----------------------	---------------------------------	-------------------------------

ЦЕНЫ И ТАРИФЫ

СБОРНИК

- 224** **Цены в Кузбассе** май **941**
-  *Статистические данные за 2012-2015гг. об уровне и динамике цен и тарифов на потребительском рынке, рынке жилья, в производстве промышленных товаров, сельском хозяйстве, строительстве, на грузовом транспорте и в связи. Приведены отдельные показатели, характеризующие уровень жизни населения области, межрегиональные сравнения. Табличные и графические материалы снабжены методологическими комментариями.*
- 

БЮЛЛЕТЕНИ



- 225** **Индексы цен и тарифов в Кемеровской области** месячная **250**
- Индексы цен на потребительском рынке (по области, отдельным регионам Сибирского федерального округа, группам товаров и услуг), стоимость набора основных продуктов питания, индексы цен производителей промышленной, сельскохозяйственной, строительной продукции, индексы тарифов на перевозку грузов и на услуги связи для юридических лиц.*
- 226** **Средние цены (тарифы) на потребительском рынке Кемеровской области** месячная **220**
- Средние цены на потребительские товары и платные услуги по области, а также городам, где проводится наблюдение за ценами (Кемерово, Новокузнецк, Прокопьевск, Юрга).*

№ п/п	Наименование издания	Периодичность (срок выпуска)	Стоимость 1 экз., рублей
227	Средние цены на потребительские товары и услуги (по отдельным городам Сибири) <i>Сводные индексы потребительских цен, средние цены на наблюдаемые потребительские товары и платные услуги.</i>	месячная	215
228	Средние цены и индексы цен на потребительские товары и услуги по Кемеровской области <i>Содержит информацию о средних ценах на потребительские товары и услуги по области, а также индексы цен по товарам и товарным группам к различным базисным периодам.</i>	месячная	344
ЭКСПРЕСС-ИНФОРМАЦИИ		 	
229	Об уровне средних цен на потребительские товары и услуги	недельная	174
230	Об изменении средних цен на потребительские товары и услуги в Кемеровской области	недельная	174
231	Об индексах потребительских цен в Кемеровской области	месячная	174
232	О стоимости минимального набора продуктов питания по субъектам Российской Федерации	месячная	174
233	О стоимости фиксированного набора потребительских товаров и услуг по субъектам Российской Федерации <i>(для межрегиональных сопоставлений покупательной способности населения)</i>	месячная	174
234	О динамике цен на рынке жилья в Кемеровской области	квартальная	174

№ п/п	Наименование издания	Периодичность (срок выпуска)	Стоимость 1экз., рублей
----------	----------------------	---------------------------------	-------------------------------

КОМПЛЕКСНЫЕ ИНФОРМАЦИОННО- АНАЛИТИЧЕСКИЕ МАТЕРИАЛЫ ПО СИБИРСКОМУ ФЕДЕРАЛЬНОМУ ОКРУГУ

СБОРНИКИ

- | | | | |
|------------|-----------------------------------------------------------------------------------------------------------------------------------------------------------------------------------------------------------------------------------------------------------------------------------------------------------------------------------------------------------------------------------------------------------------------------|----------|-------------|
| 235 | <p>Потребительские цены в субъектах Российской Федерации Сибирского федерального округа</p> <p><i>Статистические данные, отражающие ценовые процессы в субъектах РФ Сибирского федерального округа в 2011-2015 годах: уровень и динамика цен и тарифов на потребительском рынке, отдельные социально-экономические показатели и индикаторы уровня жизни населения в регионах СФО.</i></p> | март | 1313 |
| 236 | <p>Сфера услуг в регионах Сибирского федерального округа</p> <p><i>Статистические данные, характеризующие сферу услуг в регионах Сибирского федерального округа - непроемственные виды бытового обслуживания населения, услуги транспорта, связи, ЖКХ, здравоохранения, физической культуры, образования, культуры и искусства, социального обеспечения населения в 2015г. в сравнении с предыдущими годами.</i></p> | сентябрь | 1216 |
| 237 | <p>Население Сибирского федерального округа</p> <p><i>Анализ демографической ситуации по субъектам Российской Федерации в Сибирском федеральном округе за 2011-2015гг. (численность населения, рождаемость, смертность, продолжительность жизни, браки, разводы, миграция населения).</i></p> | октябрь | 536 |

№ п/п	Наименование издания	Периодичность (срок выпуска)	Стоимость 1экз., рублей
238	<p>Развитие промышленного производства Сибирского федерального округа</p> <p><i>Характеристика состояния и динамики развития промышленного производства каждого региона Сибирского федерального округа. В условиях интеграции российской промышленности в мировую экономику издание позволяет увидеть объемы производства наиболее значимых видов промышленной продукции на территории субъектов СФО, оценить межрегиональные связи, процесс кооперации и интеграции экономики.</i></p>	октябрь	1256
239	<p>Социальное положение и уровень жизни населения Сибирского федерального округа</p> <p><i>Информация о социально-экономическом положении регионов Сибирского федерального округа за 2011-2015гг.: демографическая ситуация, занятость и безработица, условия труда, денежные доходы населения, жилищные условия, состояние здоровья населения, развитие системы здравоохранения, образования.</i></p>	ноябрь	2084
240	<p>Рынок алкогольной продукции Сибирского федерального округа</p> <p><i>Сборник содержит материалы, характеризующие состояние рынка алкогольной продукции в регионах Сибирского федерального округа за период с 2011 по 2015 годы. Представлены данные о производстве, ценах, продаже алкогольной продукции, публикуется информация о финансовом состоянии организаций по производству пищевых продуктов, включая напитки, инвестиционной деятельности, наличии и состоянии основных фондов, численности работающих и размере заработной платы. Приведены отдельные показатели, характеризующие заболеваемость и смертность населения от причин, связанных с употреблением алкоголя.</i></p>	ноябрь	1163

№ п/п	Наименование издания	Периодичность (срок выпуска)	Стоимость 1экз., рублей
241	<p>Экологическая ситуация в регионах Сибирского федерального округа</p> <p><i>Статистический сборник содержит данные о природных ресурсах и охране окружающей среды за 2000, 2005, 2014-2015гг. в целом по СФО и регионам, входящим в его состав. Некоторые показатели приведены в разрезе основных видов экономической деятельности. Публикуются материалы, характеризующие лесные ресурсы; охрану атмосферного воздуха, водного бассейна, земель и лесов, заповедное дело, использование средств на охрану природы.</i></p>	декабрь	763
242	<p>Инвестиционная деятельность регионов Сибирского федерального округа</p> <p><i>Сборник содержит информацию, характеризующую инвестиционный потенциал регионов, результаты инвестиционной деятельности, инвестиционную активность предприятий. Приведены сведения о величине инвестиций в основной капитал, их структуре в различных аспектах, а также данные о финансовых вложениях, иностранных инвестициях. Опубликованные в сборнике взаимосвязанные среднестатистические показатели позволяют провести сравнительный анализ инвестиционной деятельности в регионах СФО.</i></p>	декабрь	754

Большие возможности в представлении широкого спектра показателей в динамике открывают

статистические базы данных

ЕМИСС (единая межведомственная информационно-статистическая система) включает информацию, получаемую органами Федеральной службы государственной статистики, федеральными органами исполнительной власти, органами государственной власти субъектов Российской Федерации, органами местного самоуправления и государственными организациями, формирующими статистические данные.

№ п/п	Наименование издания	Периодичность (срок выпуска)	Стоимость 1экз., рублей
----------	----------------------	---------------------------------	-------------------------------

БЮЛЛЕТЕНИ

- | | | | |
|------------|---------------------------------------------------------------------------------------------------------------------------------------------------------------------------------------------------------------------------------------------------------------------------------------------------------------------------------------------------------------------------------------------------------------------------------------------------------------------------------------------------------------------------------------------------------------------------------|----------|------------|
| 243 | Социально-экономический мониторинг регионов Сибирского федерального округа
<i>Статистические данные по отдельным показателям социально-экономического развития регионов Сибирского федерального округа. В табличном виде представлена информация о производстве товаров и услуг, инвестициях и строительстве, сельском хозяйстве, транспорте, оптовой и розничной торговле, рынке труда, финансах, институциональных преобразованиях, уровне жизни, ценах, демографической ситуации, правонарушениях в регионах округа</i> | месячная | 700 |
| 244 | Социально-экономическое развитие республиканских, краевых и областных центров Сибирского федерального округа в 2015г.
<i>Статистические показатели, характеризующие социально-экономическое развитие центров регионов, входящих в Сибирский федеральный округ, за 2015 год в сравнении с предыдущим годом. Представлена информация о демографической ситуации, рынке труда, социальной сфере, производственной и инвестиционной деятельности, сведения о доходах бюджетов, ценах и тарифах. Относительные показатели позволят провести межрегиональные сравнения.</i> | ноябрь | 479 |

Статистические базы данных

ЦБСД (центральная база статистических данных) содержит информационные фонды по основным разделам статистики, осуществляет актуализацию и интегрирование информационных ресурсов Росстата.

БД ПМО (база данных показателей муниципальных образований) содержит большой перечень показателей, характеризующих состояние экономики и социальной сферы в разрезе муниципальных образований (муниципальных районов, городских округов, городских и сельских поселений).

ИНФОРМАЦИОННЫЕ УСЛУГИ

Предоставление информационно-статистических материалов в печатном или электронном виде

Нужна полная, объективная информация по теме в одном источнике?

Воспользуйтесь изданиями Кемеровостата!

- аналитические публикации по значимым социальным и экономическим процессам в Кузбассе
- основные статистические показатели в динамике
- сравнение Кемеровской области с другими регионами Сибирского Федерального округа
- итоги статистических наблюдений, обследований, переписей

Жизнь Кузбасса в цифрах



Электронная версия Каталога статистических изданий - на Интернет-портале Кемеровостата в разделе «Публикации».

Для оформления подписки на предоставление информации в течение года необходимо заключить договор.

Подписка гарантирует оперативное получение заказных изданий.

Статистическая информация окажет помощь при:

написании курсовых, дипломных работ, диссертаций

оценке перспективы развития нового бизнеса

анализе экономической и социальной ситуации

принятию верного управленческого решения

Предоставление статистической информации по индивидуальному запросу заказчика

Не нашли интересующей Вас информации в Каталоге и на Интернет-портале?

Обращайтесь с индивидуальным запросом!



ПРОСТОЙ ПУТЬ К НУЖНОЙ ИНФОРМАЦИИ

Подробное описание информационных услуг и бланк запроса - на Интернет-портале Кемеровостата в разделе «Услуги».

Договор, бланк-заказ или запрос на получение статистической информации нужно отправить в наш адрес:

- по почте: 650000, г. Кемерово, пр. Кузнецкий, 25
- по факсу: 36-50-20 (приемная)
- по электронной почте post@kemerovostat.ru или marketing@kemerovostat.ru (отдел маркетинга)

Консультацию по вопросам получения статистической информации можно получить в отделе маркетинга по телефонам:

(384 2) 34-86-38, 68-03-10

650000, г. Кемерово, пр. Кузнецкий, 25
тел./факс приемной: (384 2) 36-50-20
e-mail: post@kemerovostat.ru
www.kemerovostat.gks.ru

Отдел маркетинга
тел.: (384 2) 34-86-38, 68-03-10
e-mail: marketing@kemerovostat.ru

