


# КАТАЛОГ 2017

Территориальный орган Федеральной службы  
государственной статистики  
по Кемеровской области



## СТАТИСТИЧЕСКИЕ ИЗДАНИЯ И ИНФОРМАЦИОННЫЕ УСЛУГИ



*Государственная статистика – это компас социального и экономического развития страны и ее места в мире.*

И.И. Елисеева, член-корреспондент РАН,  
директор социологического института РАН

## **Кемеровостат предлагает ознакомиться с содержанием «Каталога статистических изданий и информационных услуг» на 2017 год.**

Каталог содержит перечень информационно-статистических, аналитических и справочных материалов, характеризующих основные аспекты социально-экономического развития Кемеровской области, муниципальных образований, а также регионов Сибирского федерального округа.

Предлагаемая информация представляет интерес для широкого круга пользователей:

органов государственной власти и местного самоуправления

организаций всех форм собственности

научных и учебных заведений

средств массовой информации

предпринимателей

Информационное обеспечение пользователей статистическими материалами осуществляется:

- на основе договоров (контрактов);
- в соответствии с соглашениями об информационном взаимодействии;
- по разовым запросам.

[www.kemerovostat.gks.ru](http://www.kemerovostat.gks.ru)

[post@kemerovostat.ru](mailto:post@kemerovostat.ru)

В случае отсутствия заявок на какие-либо издания до 1 апреля 2017г. Кемеровостат оставляет за собой право отменить официальный выпуск этих материалов.

Цены на статистические издания рассчитаны в соответствии п.2.3. «Порядка расчета стоимости предоставления статистической информации на основе договоров об оказании информационных услуг», утвержденного руководителем Федеральной службы государственной статистики 29.12.2014 №29-У.

При расчете стоимости статистических изданий учитывались многолетняя практика и фактически сложившаяся трудоемкость работ при подготовке официальных публикаций специалистами Кемеровостата.

### **Обращаем внимание:**

- ✓ представленные в каталоге издания являются информационным продуктом, созданным Кемеровостатом в результате реализации своих полномочий по оказанию информационных услуг заинтересованным пользователям на основе договоров (контрактов);
- ✓ информация, содержащаяся в изданиях, не подлежит тиражированию, использованию в коммерческих целях и передаче третьим лицам без предварительного письменного разрешения Кемеровостата;
- ✓ указанные сроки выхода публикаций могут быть изменены без предварительного уведомления заказчиков в связи с изменениями в Федеральном плане статистических работ и фактических сроков обработки информации.

Для заказчиков, находящихся на территории г.Кемерово, предусматривается самостоятельное получение изданий в Кемеровостате.



**Приглашаем к сотрудничеству  
и предлагаем стать пользователем  
статистической информации!**

## СОДЕРЖАНИЕ

### **Статистические издания**

Комплексные информационно-аналитические материалы по Кемеровской области	6
Демография и здравоохранение	12
Доходы и уровень жизни населения	17
Социальная сфера	20
Трудовые ресурсы, оплата и условия труда работников	22
Жилищно-коммунальное хозяйство	27
Макроэкономические показатели	31
Промышленное производство, электроэнергетика	32
Строительство	35
Основные фонды	36
Транспорт	37
Торговля и услуги	37
Сельское, лесное и охотничье хозяйство	40
Экология	46
Деятельность малого предпринимательства	47
Основные экономические показатели деятельности организаций	49
Инвестиции	51
Финансовая деятельность	52
Цены и тарифы	53
Комплексные информационно-аналитические материалы по Сибирскому федеральному округу	55
<b>Информационные услуги</b>	<b>59</b>

## ХАРАКТЕРИСТИКА ВЫПУСКАЕМЫХ ИНФОРМАЦИОННО-СТАТИСТИЧЕСКИХ МАТЕРИАЛОВ

1. **Информационно-аналитический обзор** – комплексный материал о социально-экономическом положении территории за определенный период, предусматривающий, наряду с текстовой, использование табличной информации и графиков.

2. **Аналитическая записка** - текстовое изложение рассматриваемой темы, содержащее анализ тенденций, направлений и факторов развития исследуемых процессов, явлений за ряд лет, причины и выводы.

3. **Статистический сборник** – табличный материал по итогам постоянных и единовременных статнаблюдений годовой периодичности, содержащий данные за ряд лет (в динамике) в виде абсолютных (штуках, тоннах, тысячах рублей и т.д.), относительных (удельный вес, темпы роста) и качественных (в расчете на одного жителя, на 1000 человек населения и т.д.) показателей, как правило, с кратким методологическим комментарием.

4. **Статистический бюллетень** – табличный материал годовой (полугодовой, квартальной, месячной) периодичности, содержащий информацию нарастающим итогом или за месяц текущего и прошлого года, в виде абсолютных и относительных показателей (темпы роста, удельный вес).

5. **Экспресс-информация** – краткая оперативная информация по данным статистических наблюдений или выборочных обследований, содержащая табличный и текстовый материал за определенный период.




6. **Буклет** – листовое издание в виде одного листа печатного материала. Содержит статистические данные, интересные факты из истории и современности и служит для популяризации статистики.



По мере выхода новых,  
периодические издания прошлых лет  
можно приобрести со скидкой **50%**

№ п/п	Наименование издания	Периодичность (срок выпуска)	Стоимость 1экз., рублей
<b>КОМПЛЕКСНЫЕ ИНФОРМАЦИОННО-АНАЛИТИЧЕСКИЕ МАТЕРИАЛЫ ПО КЕМЕРОВСКОЙ ОБЛАСТИ</b>			

## ИНФОРМАЦИОННО-АНАЛИТИЧЕСКИЕ ОБЗОРЫ

- |   |   |                    |                    |
|---|---|--------------------|--------------------|
| 1 |  <p><b>Социально-экономическое положение Кемеровской области</b></p> <p><i>Комплексная информация о социально-экономическом положении области за последний месяц и период с начала года. В обзоре представлена информация по видам экономической деятельности, характеризующая деятельность организаций, данные по уровню и динамике цен, инвестициям, уровню жизни населения, занятости и безработице, демографической ситуации, социальным вопросам.</i></p> | <p>месячная</p>    | <p><b>1135</b></p> |
| 2 |   <p><b>Социально-экономическое положение Кемеровского городского округа</b></p> <p><i>О состоянии экономики города по видам экономической деятельности. Содержатся материалы о состоянии рынка труда, социальной сферы, демографической ситуации.</i></p>  | <p>квартальная</p> | <p><b>646</b></p>  |

.....

Анонсы выпускаемых сборников, годовых бюллетеней, аналитических записок (обзоров) 



в новостной ленте Интернет-портала Кемеровостата

.....


### Новинки!

*Кемеровостат* начинает выпуск **серии информационно-аналитических обзоров «Кемеровская область как регион России»**, содержащих сравнение Кемеровской области с другими субъектами РФ по социальным показателям и вкладу в экономику России, динамике развития. Приводится рейтинговая оценка регионов по относительным показателям, выявляются регионы, наиболее схожие по уровню развития, с распределением на классы: низкий уровень, ниже среднего, средний, выше среднего, высокий. Краткий анализ ситуации за 2012-2016гг.



- |          |   |          |            |
|----------|---|----------|------------|
| <b>3</b> | <b>Кемеровская область как регион России: трудовой потенциал</b>                          | май      | <b>692</b> |
| <b>4</b> | <b>Кемеровская область как регион России: экологическая ситуация</b>                      | июнь     | <b>692</b> |
| <b>5</b> | <b>Кемеровская область как регион России: условия труда и производственный травматизм</b> | сентябрь | <b>692</b> |
| <b>6</b> | <b>Кемеровская область как регион России: демографический потенциал</b>                   | октябрь  | <b>692</b> |

### СБОРНИКИ

- |          |                                     |      |            |
|----------|-------------------------------------|------|------------|
| <b>7</b> | <b>Кузбасс в цифрах (карманный)</b> | март | <b>375</b> |
|----------|-------------------------------------|------|------------|
-  *Краткая характеристика экономического и социального развития области в 2015-2016гг. (за 2016г. данные предварительные). Информация о производстве товаров и услуг, инвестиционной и строительной деятельности, работе транспорта и связи, уровне жизни населения, социальной инфраструктуре области, ситуации на рынке товаров и услуг, занятости и безработице, инфляционных процессах, межрегиональные сравнения в рамках Сибирского федерального округа.*

- |  |  |               |                    |
|--|--|---------------|--------------------|
| <p><b>8</b></p>   | <p><b>Кемерово в цифрах (карманный)</b></p> <p><i>Краткая информация о социально-экономическом положении областного центра в 2016г. в сравнении с предыдущим годом. Оперативные данные по видам экономической деятельности, показатели, характеризующие демографические процессы, рынок труда, социальную сферу и уровень жизни населения.</i></p>   | <p>март</p>   | <p><b>360</b></p>  |
| <p><b>9</b></p>   | <p><b>Городской округ (муниципальный район) в цифрах (карманный) при наличии заказа</b></p>  | <p>апрель</p> | <p><b>360</b></p>  |
| <p><b>10</b></p>       | <p><b>Статистический ежегодник «Кузбасс. 2017»</b></p> <p><i>Содержит данные за 2012-2016гг. о природных ресурсах и охране окружающей среды, демографической ситуации, занятости и безработице, уровне жизни населения, социальной сфере. Приведена информация о валовом региональном продукте, основных фондах, финансовых результатах деятельности организаций, производстве и инвестициях, сельском хозяйстве, транспорте, связи, инфляционных процессах, приватизации и малом предпринимательстве, оптовой, розничной торговле и сфере услуг, внешнеэкономической деятельности. Основные показатели приведены в сравнении с данными по Российской Федерации.</i></p> | <p>август</p> | <p><b>2711</b></p> |
| <p><b>11</b></p>   | <p><b>Статистический ежегодник «Кемерово. 2012-2016»</b></p> <p><i>Характеристика основных секторов экономики, данные о финансовом состоянии организаций, ценах. Помещена информация о занятости населения и безработице, об охране здоровья, образовании и культуре.</i></p>  | <p>август</p> | <p><b>2397</b></p> |



12



## **Динамика отдельных показателей оценки эффективности деятельности органов исполнительной власти Кемеровской области**

август

1436

*Содержит данные Росстата за 2009-2016гг. в соответствии с Указами Президента РФ от 21.08.2012 №1199 "Об оценке эффективности деятельности органов исполнительной власти субъектов РФ" и от 10.09.2012 №1276 "Об оценке эффективности деятельности руководителей федеральных органов исполнительной власти и высших должностных лиц (руководителей высших исполнительных органов государственной власти) субъектов РФ по созданию благоприятных условий ведения предпринимательской деятельности". Значения показателей по области представлены в сравнении с регионами СФО и Россией в целом. Методологические пояснения к показателям содержат все необходимые ссылки на методики их расчета.*

13



## **Муниципальные образования Кузбасса**

сентябрь

799

*Информация по основным социально-экономическим индикаторам развития области в 2012-2016гг. в разрезе городских округов и муниципальных районов. Отражены проблемы занятости и безработицы, оплаты труда. Помещена информация о социальной и производственной сферах, ситуации на рынке товаров и услуг, состоянии финансов, инвестиционной деятельности, охране окружающей среды. По ряду показателей приведена рейтинговая оценка территорий, указан удельный вес в объемах по области. Иллюстрирован картограммами.*

14



Новинка!

**Молодежь – настоящее и будущее Кузбасса (муниципальный аспект)**

октябрь

1500

Характеристика процессов, происходящих в молодежной среде муниципальных образований Кузбасса в 2012-2016гг. в сравнении с тенденциями по населению в целом. Представлена информация о динамике численности мужчин и женщин в возрасте 16-29 лет, миграции и смертности молодежи по причинам, динамике уровня рождаемости у молодых матерей, заключении и расторжении браков, муниципальных служащих и индивидуальных предпринимателей из числа молодежи, обеспечении жильем молодых семей, преступности. В целом по области помещены данные о занятости и безработице молодых людей, образовании, подготовке научных кадров, численности исследователей, использовании информационно-коммуникационных технологий, прогноз численности населения этой возрастной категории на ближайшие 15 лет. После каждого раздела приведен краткий анализ ситуации.

**БЮЛЛЕТЕНИ**

15

**Статистические показатели социально-экономического положения муниципальных образований**

месячная

262

Основные показатели социально-экономического положения муниципальных образований. Информация представлена в табличном виде.

**Большие возможности в представлении широкого спектра показателей в динамике открывают статистические базы данных**

**ЕМИСС** (единая межведомственная информационно-статистическая система) включает информацию, получаемую органами Федеральной службы государственной статистики, федеральными органами исполнительной власти, органами государственной власти субъектов Российской Федерации, органами местного самоуправления и государственными организациями, формирующими статистические данные.

16



## Мониторинг социально-экономического положения муниципальных образований области

февраль

1485



Комплексная сравнительная оценка уровня социально-экономического развития территорий области на основе интегральных величин на базе удельных показателей, охватывающих различные стороны жизнедеятельности муниципальных образований. Ранжирование и группировка территорий производится по каждому из направлений функционирования и уровню социально-экономического развития в целом отдельно по городским округам и муниципальным районам.

17



## Обеспеченность муниципальных образований Кемеровской области объектами инфраструктуры в 2016г.

сентябрь

860



Содержится информация об обеспеченности муниципальных образований объектами бытового обслуживания, розничной торговли и общественного питания, спортивными сооружениями, учреждениями образования, здравоохранения, культуры и искусства. Приведены данные о состоянии коммунальной сферы и деятельности органов местного самоуправления в сфере социальной защиты населения и организации охраны общественного порядка. Сведения представлены на конец 2016г. по всем муниципальным образованиям Кемеровской области (включая городские и сельские поселения).

### Статистические базы данных

**ЦБСД** (центральная база статистических данных) содержит информационные фонды по основным разделам статистики, осуществляет актуализацию и интегрирование информационных ресурсов Росстата.

**БД ПМО** (база данных показателей муниципальных образований) содержит большой перечень показателей, характеризующих состояние экономики и социальной сферы в разрезе муниципальных образований (муниципальных районов, городских округов, городских и сельских поселений).

## ДЕМОГРАФИЯ И ЗДРАВООХРАНЕНИЕ

Кемеровостат продолжает выпуск серии изданий , содержащих детализированную информацию для анализа важнейших социально-демографических проблем Кемеровской области в разрезе муниципальных образований на основе инициативных расчетов показателей таблиц рождаемости и смертности по городским округам и муниципальным районам области, а также выпуск сборников с подтабличными комментариями и выводами. 

### СБОРНИКИ




#### 18 **Итоги Микрореписи населения 2015г. в Кузбассе**

апрель


1377

**Новинка!**

Представлены итоги Социально-демографического обследования (микрореписи населения) 2015г. по Кемеровской области (в том числе городскому и сельскому населению), г.Кемерово в сравнении с общероссийским уровнем, отдельные таблицы - по ряду крупных по численности населения муниципальных образований с учетом репрезентативности итогов. Большинство тем соответствует программе всеобщих переписей населения: состояние в браке, уровень образования, состав домохозяйств и семейных ячеек, источники средств к существованию, экономическая активность, рождаемость, продолжительность проживания в месте постоянного жительства, национальный состав и владение языками. Кроме того, помещена информация, которая разрабатывается только по итогам микрореписей населения: о репродуктивных планах (ожидаемое и желаемое число детей), использовании родного и других языков в повседневной жизни (данные в целом по области сравниваются с итогами микрореписи населения 1994г.), оценка состояния здоровья. Сборник снабжен краткими выводами о том, что изменилось по сравнению с итогами ВПН-2010.

- 19 Демографический ежегодник** июнь **1544**  
*Динамика численности населения, рождаемости, смертности, браков и разводов, миграционные процессы в области и муниципальных образованиях. Помещена краткая информация по здравоохранению в области. Ежегодник содержит сопоставления по основным показателям с регионами Сибирского федерального округа.*
-  **20 Смертность населения муниципальных образований Кемеровской области в трудоспособном возрасте по причинам смерти** сентябрь **1177**  
*Характеристика смертности населения трудоспособного возраста (в том числе мужчин и женщин) по причинам смерти и возрастным группам; динамика возрастных коэффициентов смертности за 2012-2016гг. Приводятся **данные расчетов коэффициентов смертности населения трудоспособного возраста, в том числе мужчин и женщин, от основных причин смерти на 100000 человек населения по городским округам и муниципальным районам**, характеризуются изменения структуры смертности населения трудоспособного возраста от основных причин. Показатели представлены в сравнении с данными по Кемеровской области, другим регионам России, общероссийским уровнем и сложившимся по Сибирскому федеральному округу.*
-  **21 Рождаемость в муниципальных образованиях Кузбасса: современный уровень, тенденции и потенциал** октябрь **1505**  
 *По области и муниципальным образованиям отражены уровень рождаемости, динамика общего и специальных коэффициентов рождаемости, их качественная характеристика по шкале оценки интенсивности, данные о числе родившихся по возрасту, брачному состоянию*

матери, очередности рождения. Помещена информация о ряде факторов, влияющих на уровень рождаемости: динамике численности женщин 15-49 лет, в том числе по 5-летним возрастным группам, смертности и миграционного оттока женщин фертильного возраста, высокого уровня смертности мужчин до 60 лет, количества заключенных браков, случаев прерывания беременности. Тенденции уровня рождаемости в муниципальных образованиях области сопоставляются с последними зафиксированными данными (по итогам ВПН-2010) по среднему числу рожденных детей в расчете на 1000 женщин. Приводится **расчет чистого коэффициента воспроизводства населения (обобщающей характеристики режима воспроизводства населения с учетом рождаемости и смертности) по городским округам и муниципальным районам.** Основные показатели представлены в сравнении с данными по регионам России, общероссийским уровнем и сложившимся по Сибирскому федеральному округу. Информация приводится за 2012-2016гг., отдельные показатели по Кемеровской области – за 1991-2016гг. и прогноз до 2030г.

22  **Суммарный коэффициент рождаемости, ожидаемая продолжительность жизни при рождении, возрастные коэффициенты рождаемости и смертности по муниципальным образованиям Кемеровской области (2012-2016гг.)**

Приведено распределение родившихся по возрасту матери, умерших – по полу и возрасту. Помещены **результаты расчета возрастных коэффициентов рождаемости и смертности, специального и суммарного коэффициентов рождаемости, ожидаемой продолжительности жизни при рождении по городским округам и муниципальным**

октябрь

1534

**районам.** Приводятся группировки и рейтинг муниципальных образований по суммарному коэффициенту рождаемости и ожидаемой продолжительности жизни при рождении, уровню смертности населения в трудоспособном возрасте. Помещены сравнения с Российской Федерацией, регионами Сибирского федерального округа, областными (краевыми, республиканскими) центрами регионов СФО.

## БЮЛЛЕТЕНИ



- |           |  |   |            |
|-----------|--|---|------------|
| <b>23</b> | <p><b>Мониторинг демографической ситуации в муниципальных образованиях Кемеровской области</b></p> <p><i>Оперативные данные (абсолютные и относительные показатели) о рождаемости, смертности, в том числе по причинам смерти, браках, разводах с рейтинговой оценкой муниципальных образований.</i></p>   | <p>квартальная<br/>(февраль,<br/>апрель,<br/>июль,<br/>октябрь)</p> | <b>562</b> |
| <b>24</b> | <p><b>Численность населения на 1 января 2017г.</b></p> <p><i>Данные о численности населения области по административно-территориальному делению (по городам, районам, поселкам городского типа), а также в разрезе муниципальных образований (городских округов, муниципальных районов, входящих в их состав городских и сельских поселений). Содержит краткий анализ изменения демографической ситуации за 2016г.</i></p> | <p>март</p>   | <b>424</b> |
| <b>25</b> | <p><b>Миграция населения Кемеровской области в 2016г.</b></p> <p><i>Сведения о числе прибывших в область и выбывших из области, миграционные потоки, миграционный прирост (убыль) населения, состав мигрантов по полу, возрасту, уровню образования, причине смены места жительства, брачному состоянию, семейной структуре. Общие итоги миграции населения приведены в разрезе муниципальных образований области.</i></p> | <p>апрель</p>   | <b>634</b> |

- |          |   |                                      |     |
|----------|---|--------------------------------------|-----|
| 26       | <b>Численность населения по полу и возрасту на 1 января 2017г.</b>  | сентябрь                             | 775 |
|          | <i>Данные о численности населения области и муниципальных образований по полу и возрасту, коэффициенты демографической нагрузки на население трудоспособного возраста, средний возраст населения.</i>   |                                      |     |
| 27       | <b>Прогноз демографических показателей Кемеровской области до 2030г.</b>  | по мере получения данных из Росстата | 695 |
| Новинка! | <i>Средний вариант прогноза численности городского и сельского населения области по полу и возрасту, числа родившихся, умерших, естественного и миграционного прироста (убыли) населения, специального и суммарного коэффициентов рождаемости, ожидаемой продолжительности жизни при рождении. Приводятся перспективные расчеты уровня депопуляции и гендерной диспропорции, изменения численности и доли женщин 15-49 лет, структурных сдвигов в контингенте женщин репродуктивного возраста, коэффициентов долголетия, демографической нагрузки на население трудоспособного возраста, индекса старения населения, степени влияния на общий коэффициент рождаемости предполагаемых изменений в возрастной структуре. Прогнозные значения показателей приводятся наряду с фактически сложившимися данными за последние 10 лет. Относительные показатели помещены в сравнении со средним вариантом прогноза в целом по России. Бюллетень содержит диаграммы и краткий анализ.</i> |                                      |     |

### ЭКСПРЕСС-ИНФОРМАЦИИ



- |    |  |        |     |
|----|--|--------|-----|
| 28 | <b>Об итогах демографического развития области в 2016г.</b>            | март   | 174 |
| 29 | <b>О производственном травматизме на предприятиях области в 2016г.</b> | март   | 174 |
| 30 | <b>О медицинском обслуживании населения области в 2016г.</b>           | апрель | 174 |



# ДОХОДЫ И УРОВЕНЬ ЖИЗНИ НАСЕЛЕНИЯ

## БЮЛЛЕТЕНИ



- |           |   |  |            |
|-----------|---|--|------------|
| <b>31</b> | <b>Основные итоги выборочного обследования бюджетов домашних хозяйств</b><br><i>Статистические данные, характеризующие размер и структуру располагаемых ресурсов и потребительских расходов по домашним хозяйствам различного состава, уровня благосостояния и места проживания.</i>  | квартальная<br>(июль,<br>сентябрь,<br>декабрь,<br>март 2018г.) | <b>261</b> |
| <b>32</b> | <b>Потребление продуктов питания в домашних хозяйствах Кемеровской области в 2015-2016гг.</b><br>(по данным выборочного обследования бюджетов домохозяйств)<br><i>Статистические данные, характеризующие потребление и стоимость продуктов питания по основным группам, пищевую и энергетическую ценность продуктов питания. Информация представлена по различным социально-демографическим группам домохозяйств, городской и сельской местности.</i>   | июнь   | <b>379</b> |
| <b>33</b> | <b>Бюджет семьи - доходы, расходы и потребление в 2015-2016гг.</b><br>(по данным выборочного обследования бюджетов домохозяйств)<br><i>Основные итоги выборочного обследования бюджетов домашних хозяйств: размер и структура располагаемых ресурсов и потребительских расходов по домашним хозяйствам различного состава, потребление продуктов питания, наличие предметов длительного пользования, использование услуг телевидения, Интернет, телефонной связи, наличие и оснащенность электроникой транспортных средств, имеющихся в домохозяйствах области.</i> | июнь   | <b>320</b> |

- 34 Основные итоги Комплексного наблюдения условий жизни населения** ноябрь **415**
- Новинка!** *Представлены данные Выборочного наблюдения населения за 2014г. и 2016г., характеризующие качество жилищных и бытовых условий проживания, профессиональные и личные мотивации, участие населения в трудовой деятельности, уровень обеспеченности прав на социальную защиту и потребность в социальном обслуживании, пользование услугами и удовлетворенность работой учреждений социальной сферы и транспорта, безопасность обитания, причины ограничений в удовлетворенности жизненно важных потребностей.*
- ЭКСПРЕСС-ИНФОРМАЦИИ**
- 35 О прожиточном минимуме населения Кемеровской области**   **квартальная 174**
- 36 О доходах домашних хозяйств и их расходах** (по данным выборочного обследования бюджетов домашних хозяйств) **квартальная 174**
- 37 О структуре расходов домашних хозяйств на питание, услуги и покупку непродовольственных товаров** (по данным выборочного обследования бюджетов домашних хозяйств) **квартальная 174**
- 38 О денежных доходах и расходах населения Кемеровской области** **квартальная (июль, сентябрь, декабрь), июль (за 2016г.) 174**
- 39 О назначении ежемесячных денежных выплат отдельным категориям граждан по расходным обязательствам Российской Федерации** **полугодовая (март, декабрь) 174**
- 40 О реализации мер социальной поддержки отдельных категорий граждан по расходным обязательствам бюджета Кемеровской области за 2016г.** **март 174**

- |    |  |        |     |
|----|--|--------|-----|
| 41 | <b>Об обеспеченности населения области персональными компьютерами в 2016г.</b><br>(по данным выборочного обследования бюджетов домашних хозяйств)  | апрель | 174 |
| 42 | <b>Об обеспеченности населения области предметами культурно-бытового и хозяйственного назначения в 2016г.</b><br>(по данным выборочного обследования бюджетов домашних хозяйств)               | апрель | 174 |
| 43 | <b>Об использовании населением услуг телевидения, Интернет, телефонной связи в 2016г.</b> (по данным выборочного обследования бюджетов домашних хозяйств)                                      | апрель | 174 |
| 44 | <b>Об основных характеристиках и оснащенности электроникой транспортных средств, имеющих в домохозяйствах области в 2016г.</b> (по данным выборочного обследования бюджетов домашних хозяйств) | апрель | 174 |
| 45 | <b>Об объеме потребления продуктов питания в 2016г.</b> (по данным выборочного обследования бюджетов домашних хозяйств)  | май    | 174 |

### СПРАВКА



- |    |  |          |     |
|----|--|----------|-----|
| 46 | <b>Денежные доходы и расходы населения Кемеровской области</b> | месячная | 174 |
|----|--|----------|-----|

Как получить нужное статистическое издание за 1 день?

Воспользоваться сервисом online-заказа!



Для работы с online-заказами необходима авторизация/регистрация.

[www.kemerovostat.gks.ru](http://www.kemerovostat.gks.ru)

[post@kemerovostat.ru](mailto:post@kemerovostat.ru)

## СОЦИАЛЬНАЯ СФЕРА

## БЮЛЛЕТЕНИ



- 47 Пенсионное обеспечение населения Кузбасса** *квартальная (март, июнь, сентябрь, декабрь)* **260**
- Информация о численности пенсионеров, состоящих на учете в ОПФ по Кемеровской области, суммах назначенных им пенсий, среднем размере пенсии в соотношении с прожиточным минимумом пенсионера. Показатели, характеризующие уровень жизни пенсионеров. Получатели пенсий Кемеровской области и размер назначенной им пенсии. Данные представлены по видам пенсионного обеспечения, категориям пенсионеров и муниципальным образованиям.*
- 48 Дошкольные образовательные организации Кемеровской области в 2016г.** *июнь* **367**
- Представлены основные показатели деятельности дошкольных образовательных организаций в целом по области и в разрезе муниципальных образований.*
- 49 Наука в Кузбассе** *сентябрь* **427**
- Сведения об организациях, выполнявших научные исследования и разработки (в разрезе секторов деятельности, видов экономической деятельности, форм собственности), кадровом потенциале науки (профессиональная структура), подготовке кадров в аспирантуре и докторантуре, затратах на научные исследования и разработки, источниках их финансирования.*

**ЭКСПРЕСС-ИНФОРМАЦИИ**

50	О численности пенсионеров и среднем размере пенсий по муниципальным образованиям	квартальная (февраль, май, август, ноябрь)	<b>174</b>
51	О посещаемости общедоступных библиотек в муниципальных образованиях в 2016г.	апрель	<b>174</b>
52	О работе аспирантуры и докторантуры в 2016г.	апрель	<b>174</b>
53	О дополнительном образовании и спортивной подготовке детей в 2016г.	май	<b>174</b>
54	О дополнительном образовании и спортивной подготовке детей по муниципальным образованиям в 2016г.	май	<b>174</b>
55	О работе дошкольных образовательных организаций в 2016г.	май	<b>174</b>
56	О числе дошкольных образовательных организаций, численности детей и педагогических работников по муниципальным образованиям в 2016г.	май	<b>174</b>
57	Об использовании организациями компьютеров и компьютерных сетей в 2016г.	август	<b>174</b>
58	О деятельности научно-исследовательских учреждений в 2016г.	сентябрь	<b>174</b>
59	О деятельности детских оздоровительных лагерей в 2017г.	ноябрь	<b>174</b>
60	О числе детских оздоровительных лагерей и численности детей по муниципальным образованиям в 2017г.	ноябрь	<b>174</b>

**ИНФОРМАЦИОННЫЙ БУКЛЕТ**

61	Детские оздоровительные лагеря в Кузбассе	декабрь	<b>257</b>
----	---	---------	------------

## ТРУДОВЫЕ РЕСУРСЫ, ОПЛАТА И УСЛОВИЯ ТРУДА РАБОТНИКОВ

### ЭКОНОМИКО-СТАТИСТИЧЕСКИЙ ОБЗОР

- 62 Численность и потребность организаций в работниках по профессиональным группам на 31 октября 2016г.** апрель **425**

*Данные единовременного выборочного обследования организаций (без субъектов малого предпринимательства) по состоянию на 31 октября 2016г. в сравнении с аналогичными данными 2014г. Отражена структура занятых в организациях государственной и негосударственной форм собственности по профессиональным группам. Представлена информация о потребности в работниках для замещения вакантных рабочих мест по профессиональным группам и видам экономической деятельности.*

### СБОРНИКИ

- 63 Труд и занятость в Кемеровской области. 2012-2016** июль **1610**

*Статистические данные о численности и структуре рабочей силы, занятого населения, масштабах и структуре безработицы, движении рабочей силы. Кадры органов государственной власти и местного самоуправления. Условия труда на предприятиях, подготовка кадров, оплата труда работающих, просроченная задолженность по заработной плате. Основные показатели статистики труда представлены в разрезе муниципальных образований и регионов Сибирского федерального округа.*

**Численность и оплата труда отдельных категорий работников социальной сферы и науки. 2013-2016**

май

581

*Представлены данные о численности и оплате труда отдельных категорий работников социальной сферы и науки, в отношении которых предусмотрены мероприятия по повышению средней заработной платы в соответствии с Указом Президента Российской Федерации от 7 мая 2012г. № 597 "О мероприятиях по реализации государственной социальной политики". Информация приведена в целом по области и в разрезе муниципальных образований.*

**БЮЛЛЕТЕНИ****65 Просроченная задолженность по заработной плате по видам экономической деятельности**

месячная

265

*Просроченная задолженность по заработной плате по видам экономической деятельности, источникам недофинансирования, муниципальным образованиям.*

**66 Численность и состав работников, замещавших государственные (муниципальные) должности и должности государственной (муниципальной) гражданской службы на 1 октября 2016г.**

апрель

523

*Распределение работников, замещавших должности государственной гражданской и муниципальной службы, по полу, возрасту, образованию, стажу работы в государственных (муниципальных) органах. Данные представлены по ветвям власти и группам должностей. Численность работников, замещавших должности муниципальной службы, приведена по муниципальным образованиям.*

- |           |  |        |            |
|-----------|--|--------|------------|
| <b>67</b> | <b>Условия труда работников в Кемеровской области за 2016г.</b>  | апрель | <b>459</b> |
|           | <i>Приведены статистические данные о состоянии условий труда, гарантиях и компенсациях за работу во вредных и (или) опасных условиях труда. Представлена численность работников, занятых на работах с вредными и (или) опасными условиями труда, по учитываемым видам экономической деятельности и муниципальным образованиям.</i> |        |            |
| <b>68</b> | <b>Численность и оплата труда работников по муниципальным образованиям в разрезе видов экономической деятельности за 2016г.</b>  | май    | <b>565</b> |
|           | <i>(без субъектов малого предпринимательства)<br/>Содержит годовые итоги по численности, фонду заработной платы, выплатам социального характера и среднемесячной заработной плате работников по муниципальным образованиям в разрезе видов экономической деятельности.</i>   |        |            |

### ЭКСПРЕСС-ИНФОРМАЦИИ



- |           |   |             |            |
|-----------|---|-------------|------------|
| <b>69</b> | <b>О средней заработной плате работающих по видам экономической деятельности (включая малые предприятия)</b>  | месячная    | <b>174</b> |
| <b>70</b> | <b>О средней заработной плате работающих по отдельным регионам Сибири (включая малые предприятия)</b>   | месячная    | <b>174</b> |
| <b>71</b> | <b>О средней заработной плате работающих по видам экономической деятельности (без субъектов малого предпринимательства)</b>                                 | квартальная | <b>174</b> |
| <b>72</b> | <b>О среднесписочной численности и среднемесячной начисленной заработной плате работников органов местного самоуправления по муниципальным образованиям</b> | квартальная | <b>174</b> |



73	О средней заработной плате работников по категориям в организациях социальной сферы и науки	квартальная	174
74	О приросте (снижении) количества рабочих мест в организациях по видам экономической деятельности в 2016г. (без субъектов малого предпринимательства)	март	174
75	О числе высокопроизводительных рабочих мест в 2016г.	март	174
76	О численности работников, занятых во вредных и (или) опасных условиях труда в 2016г.	март	174

### ИНФОРМАЦИОННЫЕ БУКЛЕТЫ



77	Численность и оплата труда работников органов государственной власти и местного самоуправления	квартальная (февраль, май, август, ноябрь)	257
78	Численность работников, замещавших должности государственных и муниципальных служащих, получивших дополнительное профессиональное образование в 2016г.	апрель	257

### СПРАВКИ



79	Численность работников по видам экономической деятельности (включая малые предприятия)	месячная	174
80	Фонд заработной платы по видам экономической деятельности (включая малые предприятия)	месячная	174
81	Численность работников по муниципальным образованиям (без субъектов малого предпринимательства)	квартальная	174
82	Фонд заработной платы по муниципальным образованиям (без субъектов малого предпринимательства)	квартальная	174

83	<b>Средняя заработная плата работающих по муниципальным образованиям</b> (без субъектов малого предпринимательства)	квартальная	<b>174</b>
84	<b>Движение работников организаций</b> (без субъектов малого предпринимательства)	квартальная	<b>174</b>
85	<b>Неполная занятость работников</b> (без субъектов малого предпринимательства)	квартальная	<b>174</b>
86	<b>Численность работников списочного состава и наличие вакантных рабочих мест</b> (без субъектов малого предпринимательства)	квартальная	<b>174</b>
87	<b>Численность работников по видам экономической деятельности</b> (без субъектов малого предпринимательства)	квартальная	<b>174</b>
88	<b>Среднесписочная численность и оплата труда работников бюджетных организаций</b> (без субъектов малого предпринимательства)	квартальная	<b>174</b>
89	<b>Фонд заработной платы по видам экономической деятельности</b> (без субъектов малого предпринимательства)	квартальная	<b>174</b>
90	<b>Выплаты социального характера работникам по видам экономической деятельности</b> (без субъектов малого предпринимательства)	квартальная	<b>174</b>
91	<b>Выплаты социального характера работникам по муниципальным образованиям</b> (без субъектов малого предпринимательства)	квартальная	<b>174</b>
92	<b>Численность и среднемесячная заработная плата работников образования</b> (без субъектов малого предпринимательства)	квартальная	<b>174</b>
93	<b>Численность и среднемесячная заработная плата работников здравоохранения и социальных услуг</b> (без субъектов малого предпринимательства)	квартальная	<b>174</b>

- |    |   |             |            |
|----|---|-------------|------------|
| 94 | <b>Численность и среднемесячная заработная плата работников культуры, спорта, организаций досуга и развлечений (без субъектов малого предпринимательства)</b> | квартальная | <b>174</b> |
| 95 | <b>Численность и среднемесячная заработная плата работников средних предприятий</b>   | квартальная | <b>174</b> |
| 96 | <b>Движение работников организаций по муниципальным образованиям за 2016г. (без субъектов малого предпринимательства)</b>                                     | февраль     | <b>174</b> |
| 97 | <b>Численность высококвалифицированных работников и их доля в численности квалифицированных работников по отдельным регионам Сибири за 2016г.</b>             | март        | <b>174</b> |

## ЖИЛИЩНО-КОММУНАЛЬНОЕ ХОЗЯЙСТВО

### СБОРНИКИ

- |    |   |          |            |
|----|---|----------|------------|
| 98 | <b>Жилищный фонд Кемеровской области. 2012-2016</b><br><i>Наличие жилищного фонда области и его характеристика (год постройки, материал стен, комфортабельность), уровень благоустройства. Капитальный ремонт, ввод нового жилья, снос ветхого жилищного фонда.</i>           | сентябрь | <b>580</b> |
| 99 | <b>Коммунальное хозяйство Кемеровской области. 2012-2016</b><br><i>Наличие коммунальных объектов, в том числе сетей; аварийность и потери ресурсов в натуральном выражении; объем и стоимость коммунальных услуг. Информация в разрезе муниципальных образований области.</i> | октябрь  | <b>632</b> |

- 100 Предоставление гражданам социальной поддержки и субсидий на оплату жилищно-коммунальных услуг** апрель **422**  
 (включает аналитический материал)  
*Численность граждан – получателей социальной поддержки и число семей, получающих субсидии на оплату жилого помещения и коммунальных услуг. Объем средств, предусмотренных на предоставление льгот и субсидий по оплате жилищно-коммунальных услуг. Информация в разрезе муниципальных образований.*
- 101 Жилищное хозяйство муниципальных образований области в 2016г.** август **536**  
*Распределение жилищного фонда области по муниципальным образованиям, по формам собственности, уровню благоустройства. Наличие жилых зданий, количество квартир и их распределение по числу комнат; ветхий жилищный фонд. Общие затраты на капитальный ремонт жилых домов; приватизация жилья, получение квартир и улучшение жилищных условий.*
- 102 Водоснабжение и водоотведение в Кемеровской области в 2016г.** сентябрь **564**  
 (включает аналитический материал)  
*Число водопроводов и отдельных водопроводных и канализационных сетей, протяжение водопроводных и канализационных сетей, установленная производственная мощность водопроводов и пропускная способность очистных сооружений; объемы поднятой и поданной в сеть воды, отпуск воды населению и социальной сфере, пропуск канализационных стоков через очистные сооружения муниципальных образований области. Число аварий, утечка и неучтенный объем воды. Среднегодовая балансовая стоимость производственных мощностей водопроводных и канализационных систем.*

- 103** **Теплоснабжение населения и социальной сферы Кемеровской области в 2016г.** сентябрь **507**  
 (включает аналитический материал)  
*Информация по муниципальным образованиям области о числе и мощности источников теплоснабжения (котельных) на конец 2016г., числе котельных, работающих на различном виде топлива, и расходах топлива за год, протяжении тепловых и паровых сетей в двухтрубном исчислении различного диаметра, в том числе нуждающихся в замене, о производстве тепловой энергии за год котельными различной мощности, полученном тепле со стороны и отпуске тепловой энергии населению и на коммунально-бытовые нужды. Число аварий и среднегодовая балансовая стоимость производственных мощностей источников теплоснабжения.*

### **ЭКСПРЕСС-ИНФОРМАЦИИ**

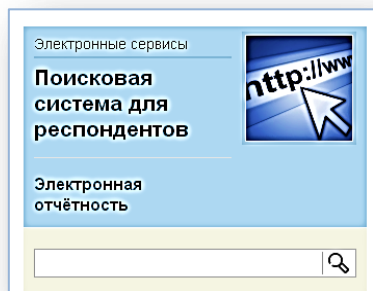


- 104** **Об оплате населением области жилищно-коммунальных услуг** квартальная **174**
- 105** **Об оплате населением жилищно-коммунальных услуг по муниципальным образованиям** квартальная **174**
- 106** **О предоставлении гражданам социальной поддержки и субсидий на оплату жилищно-коммунальных услуг** квартальная **174**
- 107** **О предоставлении гражданам субсидий на оплату жилищно-коммунальных услуг в разрезе муниципальных образований** квартальная **174**
- 108** **О предоставлении гражданам социальной поддержки по оплате жилищно-коммунальных услуг в разрезе муниципальных образований** квартальная **174**
- 109** **О приватизации жилищного фонда в 2016г.** февраль **174**
- 110** **О капитальном ремонте жилищного фонда в 2016г.** февраль **174**

111	О благоустройстве городских населенных пунктов на 1 января 2017г.	февраль	174
112	О работе водопроводов в 2016г.	март	174
113	О снабжении теплотенергией в 2016г.	март	174
114	О работе канализаций в 2016г.	апрель	174
115	О регистрации прав на жилые помещения в 2016г.	апрель	174
116	О приборах учета потребления коммунальных услуг в жилищном фонде в 2016г.	апрель	174
117	О наличии жилищного фонда на 1 января 2017г.	май	174
118	О жилищном фонде муниципальных образований на 1 января 2017г.	июнь	174
119	О домах блокированной застройки муниципальных образований на 1 января 2017г.	июнь	174
120	О числе семей, получивших жилье в 2016г.	июль	174

---

### Поисковая система для респондентов



Здесь же можно распечатать информационное письмо с кодами, присваиваемыми органами статистики.

Каждый респондент, введя любой свой идентификационный код (ОГРН/ОГРНИП/ИНН/ОКПО), может получить **индивидуальный перечень форм федерального статистического наблюдения**, который можно просмотреть на экране или распечатать.

# МАКРОЭКОНОМИЧЕСКИЕ ПОКАЗАТЕЛИ

## СБОРНИК

- 121** **Валовой региональный продукт Кемеровской области** апрель **833**

*Основные макроэкономические характеристики экономики Кемеровской области в 2011-2015гг. Показатели производства и использования валового регионального продукта в текущих и сопоставимых ценах. Отдельные элементы счетов образования и использования доходов, операций с капиталом. Структура валового регионального продукта по видам экономической деятельности. Сведения по СФО для межрегионального сопоставления ВРП. Представленная информация сопровождается графическими и методологическими материалами.*

## ЭКСПРЕСС-ИНФОРМАЦИИ

- 122** **О производстве валового регионального продукта в Кемеровской области за 2015г.** март **174**  
(утвержденные данные)

- 123** **Об использовании валового регионального продукта на конечное потребление и накопление в Кемеровской области за 2015г.** март **174**  
(утвержденные данные)

### Нужна бухгалтерская отчетность юридического лица?

Используйте сервис предоставления данных бухгалтерской отчетности!



Сервис доступен на Интернет-портале Росстата <http://gks.ru>

Подробное описание информационной услуги на Интернет-портале Кемеровостата в разделе «Услуги».

## ПРОМЫШЛЕННОЕ ПРОИЗВОДСТВО, ЭЛЕКТРОЭНЕРГЕТИКА




### СБОРНИКИ


- 124 Деятельность предприятий Кемеровской области в сфере производства пищевых продуктов, включая напитки в 2012-2016гг.** октябрь **891**
- Всесторонняя характеристика деятельности предприятий производящих пищевые продукты. Информация об объеме и структуре отгруженных товаров собственного производства, выполненных работ и услуг собственными силами, производстве основных видов промышленной продукции. По отдельным видам продукция представлена в ассортименте. Приводятся данные о наличии, движении и износе основных фондов, об уровне использования среднегодовых производственных мощностей организаций, инвестиционные показатели. Характеризуется финансовое положение предприятий, цены на продукцию, экспорт и импорт основных продуктов питания, численность работающих и оплата труда. В сборник включены сравнения по отдельным показателям с Российской Федерацией, а также регионами Сибирского федерального округа.*
- 125 Промышленность Кемеровской области в 2012-2016гг.** декабрь **1292**
- Наиболее полное издание, отражающее процессы, происходящие в промышленном производстве Кемеровской области, характеризующие материально-техническую базу, инвестиционную активность, финансовую деятельность организаций. Представлена статистическая информация о числе организаций, об объеме и структуре отгруженных товаров собственного*



производства, выполненных работ и услуг собственными силами, производстве основных видов промышленной продукции, затратах на их производство, уровне использования производственных мощностей по выпуску отдельных видов продукции, труде, науке и инновациях в промышленности, ценах, экспорте и импорте, охране окружающей среды. Информация приведена в разрезе видов экономической деятельности. Даны межрегиональные сравнения.


## БЮЛЛЕТЕНИ

- 126** **Основные показатели промышленной деятельности**  месячная  
(начиная с  
апреля) **538**
- Оборот организаций, объем отгруженных товаров собственного производства, выполненных работ и услуг собственными силами в стоимостном выражении по фактическим видам экономической деятельности, промышленная продукция в натуральном выражении, индексы производства, численность персонала, оплата труда работников, финансовые результаты, цены производителей. Данные приводятся в целом по области, видам экономической деятельности. Представлены результаты промышленной деятельности регионов Сибирского федерального округа.
- 127** **Инновационная активность организаций в 2016г.**   сентябрь **266**
- Отражены результаты инновационной деятельности в промышленности и сфере услуг. Приводятся данные, характеризующие уровень инновационной активности, объем и структуру затрат на инновации.

- 128**  **Основные показатели работы предприятий Кемеровской области в сфере промышленного производства в 2016г.** октябрь **918**



*Основные итоги (утвержденные), характеризующие промышленное производство в 2016 году: объем отгруженных товаров, индекс производства, производство основных видов промышленной продукции в натуральном выражении, использование производственных мощностей, инновационная активность предприятий. Данные приводятся в целом по области, видам экономической деятельности.*

### СПРАВОЧНИК

- 129**  **Промышленные предприятия Кемеровской области на 1 января 2017г.** апрель **806**
- Сведения по каждому предприятию: наименование, контактные линии, основные виды выпускаемой продукции.*


### ЭКСПРЕСС-ИНФОРМАЦИИ




- 130** **Об основных показателях развития экономики области**   **174**  
месячная
- 131** **О производстве важнейших видов промышленной продукции** **174**  
месячная, май (за 2016г.)
- 132** **Об индексе производства по видам экономической деятельности** **174**  
месячная, август (за 2016г.)
- 133** **Об объеме отгруженных товаров по видам экономической деятельности** **174**  
месячная, август (за 2016г.)
- 134** **О создании и использовании передовых производственных технологий** **174**  
март
- 135** **Об использовании производственных мощностей по выпуску промышленной продукции** **174**  
май
- 136** **О балансе производства и потребления электроэнергии** **174**  
май
- 137** **Об инновационной активности предприятий** **174**  
июнь

## СТРОИТЕЛЬСТВО



## БЮЛЛЕТЕНЬ

- 138**  **Строительная деятельность в Кемеровской области** **В** **квартальная** **369**  
*Ввод в действие важнейших производственных мощностей, жилых домов, объектов социально-культурного назначения; строительство объектов, включенных в федеральную адресную инвестиционную программу; работы, выполненные по виду деятельности "Строительство". Данные приводятся в целом по области.* (апрель, июль, октябрь) **402**  
 март (за 2016г.)

## СПРАВОЧНИК

- 139**  **Строительные, проектно-изыскательские организации Кемеровской области на 1 января 2017г.** **апрель** **638**  
*Наименование организаций, код ОКПО, виды выполняемых работ, почтовые и электронные адреса, номера телефонов, факсов.*

## ЭКСПРЕСС-ИНФОРМАЦИИ

- 140**   **О работах, выполненных по виду деятельности "Строительство"** **месячная** **174**
- 141** **О жилищном строительстве** **месячная, март (за 2016г.)** **174**
- 142** **О построенных населением жилых домах** **месячная, март (за 2016г.)** **174**
- 143** **О строительстве объектов социальной сферы и коммунального хозяйства** **квартальная, март (за 2016г.)** **174**

СПРАВКА 

- 144** **О стоимости строительства жилых домов (без учёта пристроек, надстроек, встроенных помещений и жилых домов, построенных населением за счет собственных и привлечённых средств)** **месячная, апрель (за 2016г.)** **174**

## ОСНОВНЫЕ ФОНДЫ

### СБОРНИК

**145 Основные фонды Кемеровской области** март **554**



*Показатели, характеризующие состояние основных фондов: наличие, обновление, ликвидацию, износ основных фондов по видам экономической деятельности и их структуре в 2013-2015гг. Табличные и графические материалы снабжены методологическими комментариями.*

### БЮЛЛЕТЕНЬ

**146 Основные фонды коммерческих организаций Кемеровской области в 2016г.** июль **438**



*(без субъектов малого предпринимательства)  
Информация о наличии, обновлении, ликвидации, износе основных фондов по видам экономической деятельности и их структуре.*



### Информация для респондентов

Отчетность	
Информационные письма и комментарии	
Методология	
Классификаторы	
Статистическая отчетность	▶
Бухгалтерская отчетность	▶
Электронная отчетность	▶
Ответственность за непредставление отчетности	
Нормативные документы	


- Все для заполнения форм отчетности
- Подробная информация о системе электронной сдачи статистической отчетности
- Классификаторы: ОКТМО, ОКВЭД, ОКПД и другие.

## ТРАНСПОРТ

### БЮЛЛЕТЕНЬ

- 147**   **Сведения об автомобильных дорогах общего пользования местного значения и искусственных сооружениях на них, находящихся в собственности муниципальных образований** апрель **285**
- Характеристика автомобильных дорог местного значения, наличие и протяженность искусственных сооружений на них, наличие основных сооружений и оборудования, повышающих безопасность дорожного движения, объекты автогазозаправочной инфраструктуры.*

### СПРАВОЧНИК

- 148**  **Крупные и средние предприятия и организации автомобильного транспорта на 1 января 2017г.** март **270**
- Сведения по каждому предприятию: наименование, адрес, контактные линии.*

### ЭКСПРЕСС-ИНФОРМАЦИЯ

- 149**   **О работе городского электрического транспорта** март **174**

## ТОРГОВЛЯ И УСЛУГИ

### СБОРНИК

- 150** **Платное обслуживание населения в Кемеровской области в 2012-2016гг.** октябрь **956**
- Представлены основные показатели, характеризующие платное обслуживание населения, информация о предоставлении различных видов платных услуг населению. В сборник включена официальная статистическая информация по сопряженным показателям: уровень и динамика потребительских цен на услуги населению, расходы населения на оплату услуг по данным выборочного обследования бюджетов домашних хозяйств и другое.*

**БЮЛЛЕТЕНИ**

- |                 |   |   |            |
|-----------------|---|---|------------|
| 151             | <b>Торговля в Кемеровской области</b>   | полу-<br>годовой<br>(сентябрь),   | <b>446</b> |
|                 | <i>Данные об оборотах розничной и оптовой торговли, общественного питания на душу населения, по хозяйствующим субъектам, о товарной структуре оборота розничной торговли, продаже основных потребительских товаров и отдельных видов продукции предприятиями оптовой торговли; материалы квартальных выборочных наблюдений, характеризующих конъюнктуру и деловую активность организаций, сведения о количестве розничных рынков и ярмарок, числе торговых мест на них, распределение рынков по типам специализации, торговых мест на рынках по хозяйствующим субъектам, по торговым зонам.</i> | апрель<br>(за 2016г.)   | <b>538</b> |
| 152             | <b>Розничные рынки и ярмарки в муниципальных образованиях (2015-2016гг.)</b>  | февраль   | <b>380</b> |
| <b>Новинка!</b> | <i>Представлены сведения в разрезе городских округов и муниципальных районов о количестве розничных рынков и ярмарок и наличии торговых мест на них по типам специализации, хозяйствующим субъектам, организаторам ярмарок, распределению мест на рынках по торговым зонам.</i>   |   |            |
|                 | 153   | <b>Использование топливно-энергетических ресурсов в Кемеровской области за 2016г.</b> | май        |
|                 | <i>Использование, продажа населению и остатки топливно-энергетических ресурсов по отдельным видам по области и видам экономической деятельности (по крупным и средним предприятиям и организациям).</i>   |   |            |
| 154             | <b>Вывоз и ввоз продукции (товаров) по Кемеровской области в 2016г.</b>   | август  | <b>481</b> |
|                 | <i>Представлены объемы вывоза и ввоза продукции (товаров) по видам на основе ОКПД в натуральном выражении крупными и средними предприятиями-производителями по регионам России.</i>   |   |            |

- 155 Розничная продажа основных потребительских товаров** август **360**
- Содержит уточненные сведения об объемах розничной продажи основных пищевых продуктов, включая напитки и табачные изделия, и непродовольственных товаров в целом по области и основным хозяйствующим субъектам за отчетный и предыдущий год, о темпах роста в сопоставимых ценах. Приведена структура продажи товаров за отчетный и предыдущий годы.*

### ЭКСПРЕСС-ИНФОРМАЦИИ



- 156 О платных услугах населению** месячная, май (за 2016г.) **174**
- 157 Об обороте розничной торговли розничных торговых сетей** квартальная **174**
- 158 О результатах обследования розничных рынков** квартальная **174**
- 159 О вывозе и ввозе отдельных видов продукции (товаров) предприятиями-производителями** квартальная (май, август, ноябрь) **174**
- 160 Об образовании и использовании лома черных и цветных металлов в 2016г.** февраль **174**
- 161 О деятельности коллективных средств размещения (гостиниц, санаторно-курортных и организаций отдыха) в 2016г.** июнь **174**
- 162 О деятельности туристских фирм в 2016г.** июнь **174**

### ИНФОРМАЦИОННЫЙ БУКЛЕТ



- 163 Развитие туризма в Кемеровской области** июль **257**

## СБОРНИКИ



- 164 Агропромышленный комплекс муниципальных районов. 2012-2016** апрель **1043**
- Обзорно-статистическое издание содержит характеристику агропромышленного комплекса. Приведены данные о состоянии сельскохозяйственного производства, материально-технической базы сельского хозяйства и др. Включает табличный и текстовый материал. Дополнен списком действующих сельскохозяйственных и основных крупных перерабатывающих организаций на начало 2017г.*
- 165 Сельское, лесное и охотничье хозяйство Кемеровской области. 2012-2016** сентябрь **1587**
- Представлена информация об объемах, структуре и индексах производства сельскохозяйственной продукции в стоимостном и натуральном выражении в разрезе подклассов и подгрупп ОКВЭД, потреблении основных сельскохозяйственных продуктов, объемах реализации сельхозпродукции, материально-технической базе сельского хозяйства, лесоводстве, охотничьем хозяйстве, производстве продукции растениеводства и животноводства. Сборник содержит данные по области, по всем категориям хозяйств (сельхозорганизации, хозяйства населения, фермеры). **Новый раздел включает сведения по субъектам Российской Федерации, рейтинговые оценки.***



**166 Сельское хозяйство Кузбасса. 2012-2016  
(муниципальные образования)**

сентябрь

952

*В разрезе муниципальных образований представлена информация о выпуске продукции сельского хозяйства, индексе физического объема в разрезе категорий хозяйств и подклассов ОКВЭД; о посевных площадях, валовом сборе и урожайности основных сельскохозяйственных культур, поголовье скота, производстве основных продуктов животноводства во всех категориях хозяйств и реализации сельскохозяйственной продукции в сельхозорганизациях. **Содержит расчетные сведения по основным показателям на душу населения по районам, области в целом и субъектам Российской Федерации. Приведены рейтинговые оценки муниципальных образований и межрегиональные сравнения по отдельным показателям.***

**БЮЛЛЕТЕНИ**



**167 Основные показатели сельского хозяйства муниципальных образований Кемеровской области**

квартальная  
(апрель,  
июль,  
октябрь)

505

*Информационно-аналитический материал о состоянии сельского хозяйства, предусматривающий наряду с табличной, использование текстовой информации и диаграмм. Приведены рейтинговые оценки муниципальных образований и межрегиональные сравнения по отдельным показателям. Представлены целевые индикаторы реализации мероприятий Государственной программы Кемеровской области по развитию сельского хозяйства и регулирования рынков сельскохозяйственной продукции, сырья и продовольствия на 2013-2020 годы. Информация представлена за период с начала 2017г., по ряду показателей за 2015-2016гг. по области и в разрезе муниципальных образований по всем категориям хозяйств; по сельскохозяйственным организациям не относящимся к субъектам малого предпринимательства.*

[www.kemerovostat.gks.ru](http://www.kemerovostat.gks.ru)

[post@kemerovostat.ru](mailto:post@kemerovostat.ru)

- |     |  |         |     |
|-----|--|---------|-----|
| 168 | <b>Сбор урожая сельскохозяйственных культур в 2016г.</b>   | март    | 717 |
|     | <i>Посевные площади, валовые сборы и урожайность сельскохозяйственных культур по области и в разрезе муниципальных образований по категориям хозяйств.</i>   |         |     |
| 169 | <b>Наличие скота в хозяйствах Кемеровской области на 1 января 2016г. и 2017г.</b>  | апрель  | 311 |
|     | <i>Наличие скота (по видам) по области, муниципальным образованиям в хозяйствах всех категорий, сельскохозяйственных организациях, крестьянских хозяйствах и хозяйствах населения. Группировка скота по половозрастным группам.</i>  |         |     |
| 170 | <b>Состояние животноводства и кормовая база в муниципальных образованиях. 2015-2016</b>  | май     | 686 |
|     | <i>Окончательные данные о производстве скота и птицы на убой (в живом весе) по видам, молока, яиц. Поголовье скота и птицы, продуктивность, воспроизводство и падеж скота, расход кормов по видам. Производство и расход кормов. Данные представлены <b>по всем категориям хозяйств</b> и по сельскохозяйственным организациям (кроме субъектов малого предпринимательства) в разрезе муниципальных образований.</i> |         |     |
| 171 | <b>Посевные площади сельскохозяйственных культур под урожай 2017г.</b>   | июль    | 272 |
|     | <i>Размер посевных площадей сельскохозяйственных культур по области, по категориям хозяйств в разрезе муниципальных образований.</i>   |         |     |
| 172 | <b>Предварительные итоги Всероссийской сельскохозяйственной переписи 2016 года (муниципальные образования)</b>   | декабрь | 220 |

**Новинка!**

**ЭКСПРЕСС-ИНФОРМАЦИИ**

173	О балансе ресурсов и использования молока и молокопродуктов	квартальная	174
174	О балансе ресурсов и использования мяса и мясопродуктов	квартальная	174
175	О балансе ресурсов и использовании зерна	квартальная	174
176	О ввозе сельхозпродуктов в Кемеровскую область сельскохозяйственными организациями других регионов России	квартальная	174
177	О вывозе сельхозпродуктов сельскохозяйственными организациями в другие регионы России	квартальная	174
178	Об объеме и индексе производства продукции сельского хозяйства за 2016г. (предварительные данные)	февраль	174
179	О балансе ресурсов и использования картофеля	февраль	174
180	О воспроизводстве лесов и лесоразведении в 2016г.	февраль	174
181	О защите лесов в 2016г.	февраль	174
182	О внесении удобрений под посевы сельскохозяйственных культур в сельскохозяйственных организациях области в 2016г.	февраль	174
183	О состоянии животноводства в сельскохозяйственных организациях области в 2016г.	февраль	174
184	О парке основных видов техники в сельскохозяйственных организациях области	март	174
185	О поголовье скота в хозяйствах области	март	174
186	О реализации сельскохозяйственной продукции хозяйствами всех категорий	март	174

- |     |   |         |     |
|-----|---|---------|-----|
| 187 | О производстве продукции животноводства в хозяйствах всех категорий в 2016г.            | апрель  | 174 |
| 188 | О расходе кормов скоту и птице в хозяйствах всех категорий в 2016г.                     | апрель  | 174 |
| 189 | Об охоте и охотничьем хозяйстве в 2016г.  | апрель  | 174 |
| 190 | О посевных площадях сельскохозяйственных культур в хозяйствах области под урожай 2017г. | июль    | 174 |
| 191 | Об объеме продукции сельского хозяйства за 2016г.                                       | ноябрь  | 174 |
| 192 | Об итогах сбора урожая сельскохозяйственных культур в 2017г.                            | декабрь | 174 |

### СПРАВОЧНЫЙ МАТЕРИАЛ



- |     |   |                 |     |
|-----|---|-----------------|-----|
| 193 | <p><b>Сельское хозяйство Кемеровской области</b><br/> <i>Производство скота и птицы на убой (в живом весе) по видам, молока, яиц, поголовье скота и птицы, продуктивность, наличие кормов, сев сельскохозяйственных культур и уборка урожая, вспашка зяби, отгрузка сельхозпродукции и ее остатки на конец отчетного месяца. Данные представлены за период с начала 2017 года по области (по всем категориям хозяйств) и в разрезе муниципальных районов (по сельскохозяйственным организациям, не относящимся к субъектам малого предпринимательства).</i></p> | <p>месячная</p> | 237 |
|-----|---|-----------------|-----|

**Как быть в курсе главных статистических новостей?**

Подписаться на рассылку обновлений!





Сервис доступен из личного кабинета  
после регистрации на портале

194	<p>Производство продукции животноводства во всех категориях хозяйств по муниципальным образованиям (Реализация программы развития сельского хозяйства и регулирование рынков сельхозпродукции, сырья и продовольствия на 2013-2020гг.)</p> <ul style="list-style-type: none"> <li>- за I квартал 2017г.;</li> <li>- текущие данные за апрель-ноябрь 2017г.</li> </ul>	апрель месячная	<p><b>522</b> <b>8352</b> (за 8 мес.)</p>
195	<p>Реализация сельскохозяйственной продукции в 2016г.</p> <ul style="list-style-type: none"> <li>- по муниципальному образованию;</li> <li>- в разрезе муниципальных образований</li> </ul> <p><i>Объемы реализации основных видов сельскохозяйственной продукции сельскохозяйственными организациями (кроме субъектов малого предпринимательства) заготовительным организациям, потребкооперации, на рынке, через собственные магазины, систему общественного питания, по бартерным сделкам (обменным операциям); выручка от реализации реализованной сельхозпродукции.</i></p>	май	<p><b>174</b> <b>348</b></p>
196	<p>Производство продукции животноводства во всех категориях хозяйств за 2016г. (по муниципальным образованиям)</p>	май	<b>522</b>
197	<p>Уточненные месячные итоги производства продукции животноводства во всех категориях хозяйств по муниципальным образованиям за 2016г. (пересчеты)</p>	июнь	<b>7308</b>
198	<p>Поголовье крупного рогатого скота и коров во всех категориях хозяйств на 1 октября 2017г. по муниципальным образованиям</p>	октябрь	<b>348</b>
<p><b>СПРАВКИ</b>  </p>			
199	<p>Внесение удобрений под посевы сельскохозяйственных культур в 2016г.</p>	март	<b>174</b>
200	<p>Состояние технической базы сельского хозяйства на 1 января 2016г. и 2017г.</p>	апрель	<b>174</b>

201	Баланс зерна за 2016г.	сентябрь	174
202	Баланс овощей за 2016г.	сентябрь	174
203	Баланс картофеля за 2016г.	сентябрь	174
204	Баланс мяса и мясопродуктов за 2016г.	сентябрь	174
205	Баланс молока и молокопродуктов за 2016г.	сентябрь	174
206	Баланс яиц за 2016г.	сентябрь	174
207	Объем и индекс производства продукции сельского хозяйства за 2016г.		
	- по муниципальному образованию	ноябрь	174
	- в разрезе муниципальных образований		348
208	Сбор урожая сельскохозяйственных культур в 2017г. по муниципальному образованию (по краткой программе)	декабрь	174

## ЭКОЛОГИЯ

### СБОРНИК

209	<b>Экология Кемеровской области. 2012-2016</b>	август	1355
	 <i>Содержит показатели, характеризующие инвестиции в основной капитал на природоохранные мероприятия и текущие затраты на охрану природы, состояние атмосферного воздуха, земельных и водных ресурсов, лесного и охотничьего хозяйства; использование, обезвреживание отходов производства и потребления. В сборник включены данные по муниципальным образованиям Кемеровской области, а так же регионам Сибирского федерального округа.</i>		
			

### БЮЛЛЕТЕНИ

210	<b>Текущие затраты на охрану природы в 2016г.</b>	май	316
	<i>Экологические платежи и текущие затраты на охрану и рациональное использование водных ресурсов, на охрану атмосферного воздуха, окружающей среды от отходов производства и потребления, рекультивацию земель в разрезе муниципальных образований и видов экономической деятельности.</i>		

- 211 Охрана атмосферного воздуха в 2016г. (муниципальные образования)** май 509

*Информационный материал об охране атмосферного воздуха, предусматривающий наряду с табличной, использование текстовой информации и диаграмм. Выбросы загрязняющих веществ в атмосферу, отходящих от стационарных источников по отдельным группам источников загрязнения в разрезе муниципальных образований.*

### ЭКСПРЕСС-ИНФОРМАЦИИ



- 212 Об охране атмосферного воздуха в 2016г.** апрель 174

- 213 Об охране атмосферного воздуха по муниципальному образованию (по заявке)** апрель 174

- 214 О текущих затратах на охрану природы в 2016г.** апрель 174

### СПРАВОЧНЫЙ МАТЕРИАЛ



- 215 Охрана атмосферного воздуха в 2016г. (по видам экономической деятельности)** май 580

*Выбросы загрязняющих веществ в атмосферу, отходящих от стационарных источников по отдельным группам источников загрязнения. Выбросы в атмосферу специфических загрязняющих веществ. Информация в разрезе муниципальных образований по кодам ОКВЭД.*

## ДЕЯТЕЛЬНОСТЬ МАЛОГО ПРЕДПРИНИМАТЕЛЬСТВА

### СБОРНИК

- 216 Малое и среднее предпринимательство в 2015-2016гг.** ноябрь 621






*В сборнике представлены статистические данные по основным экономическим показателям деятельности субъектов малого и среднего предпринимательства – малых и средних предприятий, индивидуальных предпринимателей за 2015- 2016гг. по области.*

## БЮЛЛЕТЕНИ



- |            |  |  |                            |            |
|------------|--|--|----------------------------|------------|
| <b>217</b> |   | <b>Малое и среднее предпринимательство Кузбасса в 2015г. (по итогам сплошного наблюдения), предварительные итоги</b><br><i>Приводятся основные статистические материалы, разработанные в соответствии с программой сплошного федерального статистического наблюдения субъектов малого и среднего предпринимательства юридических лиц и индивидуальных предпринимателей за 2015г. Итоги приведены в целом по области.</i>                         | февраль                    | <b>952</b> |
| <b>218</b> |   | <b>Малые предприятия Кузбасса в 2016г.</b><br><i>В бюллетене приводятся основные показатели деятельности малых предприятий, в том числе микропредприятий юридических лиц, полученные по результатам проведения выборочных обследований. Итоги приведены в целом по области.</i>  | май                        | <b>387</b> |
| <b>219</b> | <br> | <b>Финансы организаций малого бизнеса Кемеровской области за 2016г.</b><br><i>По данным бухгалтерской (финансовой) отчетности организаций, относящихся к субъектам малого предпринимательства. Публикуется информация об имуществе, финансовых результатах, состоянии платежей и расчетов, платежеспособности и финансовой устойчивости в разрезе муниципальных образований, области в целом и по основным видам экономической деятельности.</i> | октябрь                    | <b>901</b> |
| <b>220</b> |   | <b>Основные показатели деятельности малых и средних предприятий юридических лиц муниципальных образований Кемеровской области (по итогам сплошного наблюдения)</b><br><i>Итоги проведения сплошного наблюдения за субъектами малого и среднего предпринимательства юридическими лицами за 2015г. по муниципальным образованиям.</i>  | по мере поступления итогов | <b>952</b> |



- |  |   |   |            |
|--|---|---|------------|
| 221<br> | <b>Основные показатели деятельности индивидуальных предпринимателей муниципальных образований Кемеровской области (по итогам сплошного наблюдения)</b>                      | по мере поступления итогов  | <b>952</b> |
|  | <i>Итоги проведения сплошного наблюдения за субъектами малого и среднего предпринимательства индивидуальными предпринимателями за 2015г. по муниципальным образованиям.</i> |   |            |
|  | <b>ЭКСПРЕСС-ИНФОРМАЦИИ</b>  |   |            |
| 222  | <b>О деятельности малых предприятий</b>   |  <br>квартальная, март за 2016г.) | <b>174</b> |
| 223  | <b>О деятельности предприятий с участием иностранного капитала в 2016г.</b>   | июль  | <b>174</b> |
| 224  | <b>О деятельности индивидуальных предпринимателей в 2016г.</b>  | июль  | <b>174</b> |

## ОСНОВНЫЕ ЭКОНОМИЧЕСКИЕ ПОКАЗАТЕЛИ ДЕЯТЕЛЬНОСТИ ОРГАНИЗАЦИЙ

### СБОРНИК

- |   |  |        |            |
|---|--|--------|------------|
| 225<br><br> | <b>Финансово-хозяйственная деятельности организаций Кемеровской области в 2015-2016гг.</b>   | ноябрь | <b>945</b> |
|   | <i>Сборник сформирован по данным бухгалтерской (финансовой) отчетности, по полному кругу организаций. Приведены данные о состоянии имущества, расчетов организаций области, формировании финансовых результатов, удельный вес убыточных, прибыльных организаций, показатели, характеризующие платежеспособность и финансовую устойчивость в разрезе видов экономической деятельности, а также в разрезе муниципальных образований.</i> |        |            |

## БЮЛЛЕТЕНИ

- |            |  |          |            |
|------------|--|----------|------------|
| <b>226</b> | <b>Финансовое состояние организаций Кемеровской области</b>  | месячная | <b>344</b> |
|            | <i>Данные о финансовых результатах деятельности, состоянии задолженности организаций по видам экономической деятельности. В квартальные месяцы (март, май, август, ноябрь) дополнительно публикуются показатели, характеризующие имущество, доходы и расходы, финансовую устойчивость, рентабельность организаций по видам экономической деятельности.</i> |          |            |
| <b>227</b> | <b>Финансовое состояние организаций по муниципальным образованиям Кемеровской области за 2016г.</b>  | март     | <b>421</b> |
|            | <i>Показатели, характеризующие финансовое состояние организаций по муниципальным образованиям: сальдированный финансовый результат, удельный вес убыточных организаций, сумма убытка, дебиторская и кредиторская задолженность, темпы изменения показателей и структура просроченной дебиторской и кредиторской задолженности.</i>                         |          |            |
| <b>228</b> | <b>Финансовый рейтинг организаций по муниципальным образованиям Кемеровской области за 2016г.</b>  | март     | <b>325</b> |
|            | <i>Приведен финансовый рейтинг организаций области с указанием вида деятельности и муниципального образования.</i>   |          |            |
| <b>229</b> | <b>Основные показатели финансово-хозяйственной деятельности организаций Кемеровской области за 2016г.</b>  | август   | <b>634</b> |
|            | <i>Результаты финансово-хозяйственной деятельности коммерческих организаций (кроме субъектов малого предпринимательства) по данным бухгалтерской (финансовой) отчетности в соответствии с перечнем показателей, утвержденным Росстатом, в разрезе видов экономической деятельности.</i>  |          |            |

**ЭКСПРЕСС-ИНФОРМАЦИИ**

- |            |   |  |            |
|------------|---|--|------------|
| <b>230</b> | <b>О затратах на производство и продажу продукции (товаров, работ и услуг) по основным видам экономической деятельности в Кемеровской области</b> | квартальная<br>(июль,<br>сентябрь,<br>декабрь) | <b>174</b> |
| <b>231</b> | <b>О движении ценных бумаг и доходов по ним по институциональным секторам в Кемеровской области за 2016г.</b>                                     | декабрь  | <b>174</b> |

**ИНВЕСТИЦИИ****СБОРНИК**

- |            |   |          |            |
|------------|---|----------|------------|
| <b>232</b> | <b>Инвестиционная деятельность в Кемеровской области в 2012-2016гг.</b><br><i>Представлена информация об инвестициях: финансовые вложения, инвестиции в основной капитал по источникам финансирования, видам экономической деятельности, формам собственности. Данные приводятся в целом по области и муниципальным образованиям.</i> | сентябрь | <b>831</b> |
|------------|---|----------|------------|

**БЮЛЛЕТЕНИ**

- |            |   |   |            |
|------------|---|---|------------|
| <b>233</b> | <b>Инвестиции в экономику Кемеровской области</b><br><i>Финансовые вложения (краткосрочные и долгосрочные). Инвестиции в основной капитал по видам экономической деятельности, направлениям вложенных средств, источникам финансирования. Данные приводятся в целом по области.</i>   | квартальная<br>(май, август,<br>ноябрь) | <b>335</b> |
|            |   | февраль,<br>июнь<br>(за 2016г.)         | <b>456</b> |
| <b>234</b> | <b>Инвестиции в основной капитал, направленные на охрану окружающей среды и рациональное использование природных ресурсов в 2012-2016гг.</b><br><i>Инвестиции на охрану и рациональное использование водных ресурсов, атмосферного воздуха, земель, лесных и других ресурсов. Инвестиции в предприятия и полигоны по утилизации обезвреживанию и захоронению токсичных промышленных, бытовых и иных отходов. Ввод в действие мощностей.</i> | апрель                                  | <b>467</b> |

**Новинка!**

- 235 Инвестиционная активность предприятий в 2017г.** ноябрь **247**  
*Данные приведены по результату выборочного обследования инвестиционной активности организаций добывающих, обрабатывающих производств и осуществляющих производство и распределение электроэнергии, газа и воды. В обследовании участвовали руководители организаций, экспертно оценивающих инвестиционную деятельность; факторы, влияющие на инвестиционную деятельность, причины приобретения и выбытия основных средств, их возраст.*
- ЭКСПРЕСС-ИНФОРМАЦИИ**  
- 236 Об инвестициях в основной капитал, направленных на строительство объектов, предусмотренных федеральной адресной инвестиционной программой в 2017г.** месячная, начиная с мая, февраль (за 2016г.) **174**
- 237 Об инвестициях в основной капитал** квартальная (май, август, ноябрь) февраль, июнь (за 2016г.) март **174**
- 238 Об инвестициях в основной капитал, направленных на охрану окружающей среды и рациональное использование природных ресурсов в 2016г.** **174**

## ФИНАНСОВАЯ ДЕЯТЕЛЬНОСТЬ

### СБОРНИКИ

- 239 Государственные финансы Кемеровской области** июнь **529**  
*Информация о доходах и расходах консолидированного бюджета области, структуре распределения доходов и расходов по уровням бюджетной системы области, показатели местного бюджета в разрезе муниципальных образований, данные бюджетов государственных внебюджетных фондов, а также информация о поступлении и задолженности налоговых платежей и сборов в бюджетную систему Кемеровской области за 2014-2016гг.*

**240 Финансы Кузбасса**

декабрь

**1302**

Государственные финансы; финансовые результаты деятельности, имущество, дебиторская и кредиторская задолженность, уровень рентабельности, оборачиваемость оборотных средств, коэффициенты ликвидности, автономии по коммерческим организациям (кроме субъектов малого предпринимательства) по видам экономической деятельности в 2014-2016гг

**ЦЕНЫ И ТАРИФЫ****СБОРНИК****241 Цены в Кузбассе**

май

**961**

Статистические данные за 2013-2016гг. об уровне и динамике цен и тарифов на потребительском рынке, рынке жилья, в производстве промышленных товаров, сельском хозяйстве, строительстве, на грузовом транспорте и в связи. Приведены отдельные показатели, характеризующие уровень жизни населения области, межрегиональные сравнения. Табличные и графические материалы снабжены методологическими комментариями.

**БЮЛЛЕТЕНИ****242 Средние цены (тарифы) на потребительском рынке Кемеровской области**

месячная

**220**

Средние цены на потребительские товары и платные услуги по области, а также городам, где проводится наблюдение за ценами (Кемерово, Новокузнецк, Прокопьевск, Юрга).

**243 Средние цены на потребительские товары и услуги (по отдельным городам Сибири)**

месячная

**215**

Сводные индексы потребительских цен, средние цены на наблюдаемые потребительские товары и платные услуги.

- |   |  |          |            |
|---|--|----------|------------|
| <b>244</b><br> | <b>Индексы цен и тарифов в Кемеровской области</b>   | месячная | <b>250</b> |
|                | <i>Индексы цен на потребительском рынке (по области, отдельным регионам Сибирского федерального округа, группам товаров и услуг), стоимость набора основных продуктов питания, индексы цен производителей промышленной, сельскохозяйственной, строительной продукции, индексы тарифов на перевозку грузов и на услуги связи для юридических лиц.</i> |          |            |
| <b>245</b><br> | <b>Средние цены и индексы цен на потребительские товары и услуги по Кемеровской области</b>  | месячная | <b>357</b> |
|                | <i>Содержит информацию о средних ценах на потребительские товары и услуги по области, а также индексы цен по товарам и товарным группам к различным базисным периодам</i>  |          |            |
| <b>246</b><br> | <b>Индексы цен на потребительские товары и услуги по отдельным регионам СФО</b>  | месячная | <b>646</b> |
| <b>Новинка!</b>   | <i>Индексы потребительских цен на наблюдаемые потребительские товары и платные услуги по Кемеровской области и соседним регионам Сибирского федерального округа.</i>   |          |            |

### ЭКСПРЕСС-ИНФОРМАЦИИ



- |            |  |           |            |
|------------|--|-----------|------------|
| <b>247</b> | <b>Об уровне средних цен на потребительские товары и услуги</b>                            | недельная | <b>174</b> |
| <b>248</b> | <b>Об изменении средних цен на потребительские товары и услуги в Кемеровской области</b>   | недельная | <b>174</b> |
| <b>249</b> | <b>Об индексах потребительских цен в Кемеровской области</b>                               | месячная  | <b>174</b> |
| <b>250</b> | <b>О стоимости минимального набора продуктов питания по субъектам Российской Федерации</b> | месячная  | <b>174</b> |

- |            |   |             |            |
|------------|---|-------------|------------|
| <b>251</b> | <b>Об индексах цен на продукцию (затраты, услуги) инвестиционного назначения по Кемеровской области</b>   | месячная    | <b>174</b> |
| <b>252</b> | <b>О стоимости фиксированного набора потребительских товаров и услуг по субъектам Российской Федерации</b><br>(для межрегиональных сопоставлений покупательной способности населения) | месячная    | <b>174</b> |
| <b>253</b> | <b>О динамике цен на рынке жилья в Кемеровской области</b>  | квартальная | <b>174</b> |

**КОМПЛЕКСНЫЕ ИНФОРМАЦИОННО-  
АНАЛИТИЧЕСКИЕ МАТЕРИАЛЫ  
ПО СИБИРСКОМУ ФЕДЕРАЛЬНОМУ ОКРУГУ**

**СБОРНИКИ** 

- |            |   |          |             |
|------------|---|----------|-------------|
| <b>254</b> | <b>Показатели системы национальных счетов Сибирского федерального округа</b><br><i>Наиболее полная публикация, включающая в себя показатели системы национальных счетов, рассчитываемые на региональном уровне, за 2006-2015гг.</i>   | июнь     | <b>1423</b> |
| <b>255</b> | <b>Малое и среднее предпринимательство Сибирского федерального округа</b><br><i>Комплексная информация о результатах деятельности субъектов малого и среднего предпринимательства Сибирского федерального округа за 2016 год по категориям хозяйствующих субъектов и видам экономической деятельности. Информация наглядно представлена в виде таблиц, диаграмм, графиков, характеризующих вклад малого и среднего предпринимательства Сибирского федерального округа в экономику Российской Федерации.</i> | сентябрь | <b>1734</b> |

- 256 Сфера услуг в регионах Сибирского федерального округа** сентябрь **1185**  
*Статистические данные, характеризующие сферу услуг в регионах Сибирского федерального округа - непроемственные виды бытового обслуживания населения, услуги транспорта, связи, ЖКХ, здравоохранения, физической культуры и спорта, туризма, образования, культуры и искусства, правового характера в 2016г. в сравнении с предыдущими годами.*
- 257 Население Сибирского федерального округа** октябрь **536**  
*Статистические данные за 2012-2016 годы о численности и возрастно-половом составе населения, рождаемости, смертности, браках, разводах и миграционных процессах субъектов Российской Федерации, входящих в Сибирский федеральный округ.*
- 258 Социальное положение и уровень жизни населения Сибирского федерального округа** ноябрь **2092**  
*Информация о социально-экономическом положении регионов Сибирского федерального округа за 2012-2016гг.: демографической ситуации, занятости и безработице, денежных доходах населения, жилищных условиях, состоянии здоровья населения, окружающей природной среды, развитии системы здравоохранения, образования, культуры, пенсионном и социальном обеспечении, пассажирском транспорте и связи, динамике потребительских цен.*
- 259 Рынок алкогольной продукции Сибирского федерального округа** ноябрь **960**  
*Сборник содержит материалы, характеризующие состояние рынка алкогольной продукции в регионах Сибирского федерального округа за период с 2012 по 2016 годы. Представлены данные о производстве, ввозе и вывозе, ценах, продаже алкогольной продукции, публикуется информация*



о финансовом состоянии организаций по производству пищевых продуктов, включая напитки, инвестиционной деятельности, наличии и состоянии основных фондов, численности работающих и размере заработной платы. Приведены отдельные показатели, характеризующие заболеваемость и смертность населения от причин, связанных с употреблением алкоголя.

**260** **Агропромышленный комплекс Сибирского федерального округа** ноябрь **1583**

Информация о продукции сельского хозяйства и доле добавленной стоимости сельского хозяйства в валовом региональном продукте, сведения, характеризующие производство продукции растениеводства и животноводства, пищевой промышленности, состояние материально-технической базы сельского хозяйства, финансовое положение и доходы организаций АПК.

**261** **Научная и инновационная деятельность регионов Сибирского федерального округа** декабрь **1159**

Основные показатели, характеризующие состояние и уровень развития научного и инновационного потенциала Сибирского федерального округа в разрезе регионов в 2016г. в сравнении с предыдущими годами. Сведения о числе организаций, выполнявших исследования и разработки, численности и составе занятого ими персонала, подготовке научных кадров, внутренних затрат на исследования и разработки, инновационной активности организаций промышленного производства и ряда отраслей сферы услуг, инновационной деятельности малых предприятий. Данные представлены по секторам деятельности, формам собственности, областям наук, видам экономической деятельности.

- 262** **Социально-экономический мониторинг регионов Сибирского федерального округа** месячная **700**
- Статистические данные по отдельным показателям социально-экономического развития регионов Сибирского федерального округа. В табличном виде представлена информация о производстве товаров и услуг, инвестициях и строительстве, сельском хозяйстве, транспорте, оптовой и розничной торговле, рынке труда, финансах, институциональных преобразованиях, уровне жизни, ценах, демографической ситуации, правонарушениях в регионах округа.*
- 263** **Социально-экономическое развитие республиканских, краевых и областных центров Сибирского федерального округа в 2016г.** ноябрь **439**
- Статистические показатели, характеризующие социально-экономическое развитие центров регионов, входящих в Сибирский федеральный округ, за 2016 год в сравнении с предыдущим годом. Представлена информация о демографической ситуации, рынке труда, социальной сфере, производственной и инвестиционной деятельности, сведения о доходах бюджетов, ценах и тарифах. Относительные показатели позволят провести межрегиональные сравнения.*

## ИНФОРМАЦИОННЫЕ УСЛУГИ

Предоставление информационно-статистических материалов в печатном или электронном виде

**Нужна полная, объективная информация по теме в одном источнике?**

**Воспользуйтесь изданиями Кемеровостата!**

- аналитические публикации по значимым социальным и экономическим процессам в Кузбассе
- основные статистические показатели в динамике
- сравнение Кемеровской области с другими регионами Сибирского федерального округа
- итоги статистических наблюдений, обследований, переписей

*Жизнь Кузбасса в цифрах*



Электронная версия Каталога статистических изданий - на Интернет-портале Кемеровостата в разделе «Публикации».

Для оформления подписки на предоставление информации в течение года необходимо заключить договор.

Подписка гарантирует оперативное получение заказных изданий.

Статистическая информация окажет помощь при:

написании курсовых, выпускных, научно-исследовательских работ

оценке перспективы развития нового бизнеса

анализе экономической и социальной ситуации

принятию верного управленческого решения

Предоставление статистической информации по индивидуальному запросу заказчика

**Не нашли интересующей Вас информации в Каталоге и на Интернет-портале?**

**Обращайтесь с индивидуальным запросом!**



### ПРОСТОЙ ПУТЬ К НУЖНОЙ ИНФОРМАЦИИ

Подробное описание информационных услуг и бланк запроса - на Интернет-портале Кемеровостата в разделе «Услуги».

Договор, бланк-заказ или запрос на получение статистической информации нужно отправить в наш адрес:

- по почте: 650000, г. Кемерово, пр. Кузнецкий, 25
- по факсу: 36-50-20 (приемная)
- по электронной почте [post@kemerovostat.ru](mailto:post@kemerovostat.ru) или [marketing@kemerovostat.ru](mailto:marketing@kemerovostat.ru) (отдел маркетинга)

Консультацию по вопросам получения статистической информации можно получить в отделе маркетинга по телефонам:

(384 2) 34-86-38, 68-03-10

650000, г. Кемерово, пр. Кузнецкий, 25  
тел./факс приемной: (384 2) 36-50-20  
e-mail: [post@kemerovostat.ru](mailto:post@kemerovostat.ru)  
[www.kemerovostat.gks.ru](http://www.kemerovostat.gks.ru)

Отдел маркетинга  
тел.: (384 2) 34-86-38, 68-03-10  
e-mail: [marketing@kemerovostat.ru](mailto:marketing@kemerovostat.ru)

