

КАТАЛОГ 2018

СТАТИСТИЧЕСКИЕ
ИЗДАНИЯ И
ИНФОРМАЦИОННЫЕ
УСЛУГИ



Кемеровской
области

КУЗБАСС

75
ЛЕТ



Статистике
Кузбасса

Государственная статистика – это компас социального и экономического развития страны и ее места в мире.

И.И. Елисеева, член-корреспондент РАН,
директор социологического института РАН

Кемеровостат предлагает ознакомиться с содержанием «Каталога статистических изданий и информационных услуг» на 2018 год.

Каталог содержит перечень информационно-статистических, аналитических и справочных материалов, характеризующих основные аспекты социально-экономического развития Кемеровской области, муниципальных образований, а также регионов Сибирского федерального округа.

Предлагаемая информация представляет интерес для широкого круга пользователей:

органов государственной власти и местного самоуправления

организаций всех форм собственности

научных и учебных заведений

средств массовой информации

предпринимателей

Информационное обеспечение пользователей статистическими материалами осуществляется:

- на основе договоров (контрактов);
- в соответствии с соглашениями об информационном взаимодействии;
- по разовым запросам.

В случае отсутствия заявок на какие-либо издания до 1 апреля 2018г. Кемеровостат оставляет за собой право отменить официальный выпуск этих материалов.

Цены на статистические издания рассчитаны в соответствии п.2.3. «Порядка расчета стоимости предоставления статистической информации на основе договоров об оказании информационных услуг», утвержденного руководителем Федеральной службы государственной статистики 29.12.2014 №29-У.

При расчете стоимости статистических изданий учитывались многолетняя практика и фактически сложившаяся трудоемкость работ при подготовке официальных публикаций специалистами Кемеровостата.

Обращаем внимание:

- ✓ представленные в каталоге издания являются информационным продуктом, созданным Кемеровостатом в результате реализации своих полномочий по оказанию информационных услуг заинтересованным пользователям на основе договоров (контрактов);
- ✓ информация, содержащаяся в изданиях, не подлежит тиражированию, использованию в коммерческих целях и передаче третьим лицам без предварительного письменного разрешения Кемеровостата;
- ✓ указанные сроки выхода публикаций могут быть изменены без предварительного уведомления заказчиков в связи с изменениями в Федеральном плане статистических работ и фактических сроков обработки информации.

Для заказчиков, находящихся на территории г.Кемерово, предусматривается самостоятельное получение изданий в Кемеровостате.



**Приглашаем к сотрудничеству
и предлагаем стать пользователем
статистической информации!**

СОДЕРЖАНИЕ

Статистические издания

Комплексные информационно-аналитические материалы по Кемеровской области	5
Демография и здравоохранение	9
Доходы и уровень жизни населения	13
Социальная сфера	16
Трудовые ресурсы, оплата и условия труда работников	18
Жилищно-коммунальное хозяйство	23
Макроэкономические показатели	26
Промышленное производство, электроэнергетика	27
Строительство	29
Основные фонды	30
Транспорт и связь	30
Торговля и услуги	31
Сельское, лесное и охотничье хозяйство	34
Экология	41
Деятельность малого предпринимательства	43
Основные экономические показатели деятельности организаций	44
Инвестиции	47
Финансовая деятельность	48
Цены и тарифы	49
Комплексные информационно-аналитические материалы по Сибирскому федеральному округу	51
Информационные услуги	54

ХАРАКТЕРИСТИКА ВЫПУСКАЕМЫХ ИНФОРМАЦИОННО-СТАТИСТИЧЕСКИХ МАТЕРИАЛОВ

1. **Информационно-аналитический обзор** – комплексный материал о социально-экономическом положении территории за определенный период, предусматривающий, наряду с текстовой, использование табличной информации и графиков.

2. **Аналитическая записка** - текстовое изложение рассматриваемой темы, содержащее анализ тенденций, направлений и факторов развития исследуемых процессов, явлений за ряд лет, причины и выводы.

3. **Статистический сборник** – табличный материал по итогам постоянных и единовременных статнаблюдений годовой периодичности, содержащий данные за ряд лет (в динамике) в виде абсолютных (штуках, тоннах, тысячах рублей и т.д.), относительных (удельный вес, темпы роста) и качественных (в расчете на одного жителя, на 1000 человек населения и т.д.) показателей, как правило, с кратким методологическим комментарием.

4. **Статистический бюллетень** – табличный материал годовой (полугодовой, квартальной, месячной) периодичности, содержащий информацию нарастающим итогом или за месяц текущего и прошлого года, в виде абсолютных и относительных показателей (темпы роста, удельный вес).

5. **Экспресс-информация** – краткая оперативная информация по данным статистических наблюдений или выборочных обследований, содержащая табличный и текстовой материал за определенный период.

6. **Буклет** – статистическое издание в виде одного листа печатного материала.



По мере выхода новых,
периодические издания прошлых лет
можно приобрести со скидкой **50%**

№ п/п	Наименование издания	Периодичность (срок выпуска)	Стоимость 1 экз., рублей
КОМПЛЕКСНЫЕ ИНФОРМАЦИОННО-АНАЛИТИЧЕСКИЕ МАТЕРИАЛЫ ПО КЕМЕРОВСКОЙ ОБЛАСТИ			

ИНФОРМАЦИОННО-АНАЛИТИЧЕСКИЕ ОБЗОРЫ

- | | | | |
|----------|--|----------|-------------|
| 1 | Социально-экономическое положение Кемеровской области | месячная | 1135 |
|----------|--|----------|-------------|



Комплексная информация о социально-экономическом положении области за месяц и период с начала года. В обзоре представлена информация по видам экономической деятельности, характеризующая деятельность организаций, данные по уровню и динамике цен, инвестициям, уровню жизни населения, занятости и безработице, демографической ситуации, социальным вопросам.

- | | | | |
|----------|---|-------------|------------|
| 2 | Социально-экономическое положение Кемеровского городского округа | квартальная | 646 |
|----------|---|-------------|------------|



О состоянии экономики города по видам экономической деятельности. Содержатся материалы о состоянии рынка труда, социальной сферы, демографической ситуации.

АНАЛИТИЧЕСКАЯ ЗАПИСКА




- | | | | |
|----------|--|--------|-------------|
| 3 | Инвестиционный потенциал и результаты инвестиционной деятельности: сравнительная оценка муниципальных образований Кемеровской области | ноябрь | 1244 |
|----------|--|--------|-------------|

Новинка!


Характеристика основных показателей инвестиционной деятельности (финансовые вложения, инвестиции в основной капитал, их структура по формам собственности, видам основных фондов, источникам финансирования, направлениям) и ее результатов (ввод в действие, коэффициент обновления основных

фондов, ввод в действие зданий различного назначения, жилых домов) во взаимосвязи с ресурсным потенциалом экономики муниципальных образований (наличие основных фондов, их видовая структура, степень износа, коэффициент выбытия, финансовые результаты деятельности, показатели финансовой устойчивости и платежеспособности организаций, доля прибыльных организаций, доходы местного бюджета, удельный вес численности населения в трудоспособном возрасте, численность работников организаций, уровень безработицы, оплаты труда).

СБОРНИКИ

- | | | | |
|---|--|--------|------------|
| 4 | Кузбасс в цифрах (карманный) | март | 378 |
|  | <i>Краткая характеристика экономического и социального развития области в 2016-2017гг. (за 2017г. данные предварительные). Информация о производстве товаров и услуг, инвестиционной и строительной деятельности, работе транспорта и связи, уровне жизни населения, социальной инфраструктуре области, ситуации на рынке товаров и услуг, занятости и безработице, инфляционных процессах, межрегиональные сравнения в рамках Сибирского федерального округа.</i> | | |
| 5 | Кемерово в цифрах (карманный) | март | 371 |
|  | <i>Краткая информация о социально-экономическом положении областного центра в 2017г. в сравнении с предыдущим годом. Оперативные данные по видам экономической деятельности, показатели, характеризующие демографические процессы, рынок труда, социальную сферу и уровень жизни населения.</i> | | |
| 6 | Городской округ (муниципальный район) в цифрах (карманный) | апрель | 360 |
|  | <i>при наличии заказа</i> | | |

- | | | | |
|---|--|---------------|--------------------|
| <p>7</p>   | <p>Статистический ежегодник
«Кузбасс. 2018»</p> | <p>август</p> | <p>2675</p> |
| <p>Содержит данные за 2013-2017гг. о природных ресурсах и охране окружающей среды, демографической ситуации, занятости и безработице, уровне жизни населения, социальной сфере. Приведена информация о валовом региональном продукте, основных фондах, финансовых результатах деятельности организаций, производстве и инвестициях, сельском хозяйстве, транспорте, связи, инфляционных процессах, приватизации и малом предпринимательстве, оптовой, розничной торговле и сфере услуг, внешнеэкономической деятельности. Основные показатели приведены в сравнении с данными по Российской Федерации.</p> | | | |
| <p>8</p>   | <p>Статистический ежегодник
«Кемерово. 2013-2017»</p> | <p>август</p> | <p>2373</p> |
| <p>Характеристика основных секторов экономики, данные о финансовом состоянии организаций, ценах. Помещена информация о занятости населения и безработице, об охране здоровья, образовании и культуре.</p> | | | |
| <p>9</p>   | <p>Динамика отдельных показателей оценки
эффективности деятельности органов
исполнительной власти Кемеровской
области</p> | <p>август</p> | <p>1432</p> |
| <p>Содержит данные Росстата за 2010-2017гг. в соответствии с Указами Президента РФ от 21.08.2012 №1199 "Об оценке эффективности деятельности органов исполнительной власти субъектов РФ" и от 10.09.2012 №1276 "Об оценке эффективности деятельности руководителей федеральных органов исполнительной власти и высших должностных лиц (руководителей высших исполнительных органов государственной власти) субъектов РФ по созданию благоприятных условий ведения предпринимательской деятельности". Значения показателей по области представлены в сравнении с регионами СФО и Россией в целом. Методологические пояснения к показателям содержат все необходимые ссылки на методики их расчета.</p> | | | |

- 10** **Муниципальные образования Кузбасса** сентябрь **795**
-  *Информация по основным социально-экономическим индикаторам развития области в 2013-2017гг. в разрезе городских округов и муниципальных районов. Отражены проблемы занятости и безработицы, оплаты труда. Помещена информация о социальной и производственной сферах, ситуации на рынке товаров и услуг, состоянии финансов, инвестиционной деятельности, охране окружающей среды. По ряду показателей приведена рейтинговая оценка территорий, указан удельный вес в объемах по области. Иллюстрирован картограммами.*

БЮЛЛЕТЕНИ



- 11** **Статистические показатели социально-экономического положения муниципальных образований** месячная **262**
- Основные показатели социально-экономического положения муниципальных образований. Информация представлена в табличном виде.*
- 12** **Мониторинг социально-экономического положения муниципальных образований области** февраль **1485**
- Комплексная сравнительная оценка уровня социально-экономического развития территорий области на основе интегральных величин на базе удельных показателей, охватывающих различные стороны жизнедеятельности муниципальных образований. Ранжирование и группировка территорий производится по каждому из направлений функционирования и уровню социально-экономического развития в целом отдельно по городским округам и муниципальным районам.*



13 **Обеспеченность муниципальных образований Кемеровской области объектами инфраструктуры в 2017г.**

сентябрь

862

Содержится информация об обеспеченности муниципальных образований объектами бытового обслуживания, розничной торговли и общественного питания, спортивными сооружениями, учреждениями образования, здравоохранения, культуры и искусства. Приведены данные о состоянии коммунальной сферы и деятельности органов местного самоуправления в сфере социальной защиты населения и организации охраны общественного порядка. Сведения представлены на конец 2017г. по всем муниципальным образованиям Кемеровской области (включая городские и сельские поселения).

ДЕМОГРАФИЯ И ЗДРАВООХРАНЕНИЕ

Кемеровостат продолжает выпуск серии изданий , содержащих детализированную информацию для анализа важнейших социально-демографических проблем Кемеровской области в разрезе муниципальных образований на основе инициативных расчетов показателей таблиц рождаемости и смертности по городским округам и муниципальным районам области, а также выпуск сборников с подтабличными комментариями и выводами. 

СБОРНИКИ

14 **Демографический ежегодник**

июнь

1544

Динамика численности населения, рождаемости, смертности, браков и разводов, миграционные процессы в области и муниципальных образованиях. Помещена краткая информация по здравоохранению в области. Ежегодник содержит сопоставления по основным показателям с регионами Сибирского федерального округа.

15 **Смертность населения муниципальных образований Кемеровской области в трудоспособном возрасте по причинам смерти**



сентябрь

1289

Данные о смертности населения трудоспособного возраста (в том числе мужчин и женщин) по причинам смерти и возрастным группам; динамика возрастных коэффициентов смертности и коэффициентов смертности населения в трудоспособном возрасте по причинам смерти за 2013-2017гг. Характеризуются изменения структуры смертности лиц трудоспособного возраста, удельного веса умерших в этом возрасте в общем числе умерших от отдельных причин. Показатели представлены в сравнении с данными по Кемеровской области, другим регионам России, общероссийским уровнем и сложившимся по Сибирскому федеральному округу. Иллюстрирован картограммами.

16 **Рождаемость в муниципальных образованиях Кузбасса: современный уровень, тенденции и потенциал**




октябрь

1212

По области и муниципальным образованиям отражены уровень рождаемости, динамика общего и специальных коэффициентов рождаемости, их качественная характеристика по шкале оценки интенсивности, чистый коэффициент воспроизводства, данные о числе родившихся по возрасту, брачному состоянию матери, очередности рождения. Помещена информация о ряде факторов, влияющих на уровень рождаемости: динамике численности женщин 15-49 лет, в том числе по 5-летним возрастным группам, смертности и миграционного оттока женщин фертильного возраста, высокого уровня смертности мужчин до 60 лет, количества заключенных браков. Основные показатели представлены в сравнении с данными по регионам России, общероссийским уровнем и сложившимся по Си-

бирскому федеральному округу. Информация приводится за 2013-2017гг., отдельные показатели по Кемеровской области – за 1991-2017гг. и прогноз до 2035г.

17  **Суммарный коэффициент рождаемости, ожидаемая продолжительность жизни при рождении, возрастные коэффициенты рождаемости и смертности по муниципальным образованиям Кемеровской области (2013-2017гг.)**

октябрь

1548

Приведено распределение родившихся по возрасту матери, умерших – по полу и возрасту. Помещены **результаты расчета возрастных коэффициентов рождаемости и смертности, специального и суммарного коэффициентов рождаемости, ожидаемой продолжительности жизни при рождении по городским округам и муниципальным районам**. Приводятся группировки и рейтинг муниципальных образований по суммарному коэффициенту рождаемости и ожидаемой продолжительности жизни при рождении, уровню смертности населения в трудоспособном возрасте. Помещены сравнения с Российской Федерацией, регионами Сибирского федерального округа, областными (краевыми, республиканскими) центрами регионов СФО.

БЮЛЛЕТЕНИ



18 **Мониторинг демографической ситуации в муниципальных образованиях Кемеровской области**

квартальная
(февраль,
апрель,
июль,
октябрь)

562

Оперативные данные (абсолютные и относительные показатели) о рождаемости, смертности, в том числе по причинам смерти, браках, разводах с рейтинговой оценкой муниципальных образований.

- | | | | |
|--|---|----------|-----|
| 19 | Численность населения на 1 января 2018г.
<i>Данные о численности населения области по административно-территориальному делению (по городам, районам, поселкам городского типа), а также в разрезе муниципальных образований (городских округов, муниципальных районов, входящих в их состав городских и сельских поселений). Содержит краткий анализ изменения демографической ситуации за 2017г.</i> | март | 424 |
| 20 | Миграция населения Кемеровской области в 2017г.
<i>Сведения о числе прибывших в область и выбывших из области, миграционные потоки, миграционный прирост (убыль) населения, состав мигрантов по полу, возрасту, уровню образования, причине смены места жительства, брачному состоянию, семейной структуре. Общие итоги миграции населения приведены в разрезе муниципальных образований области.</i> | апрель | 640 |
| 21 | Производственный травматизм в муниципальных образованиях Кемеровской области
<i>Данные за 2016-2017гг. о числе случаев травматизма на производстве, в том числе мужчин и женщин, уровне производственного травматизма, числе дней нетрудоспособности у пострадавших, затратах на мероприятия по охране труда, численности лиц с установленным профессиональным заболеванием.</i> | май | 596 |
| 22 | Численность населения по полу и возрасту на 1 января 2018г.
<i>Данные о численности населения области и муниципальных образований по полу и возрасту, коэффициенты демографической нагрузки на население трудоспособного возраста, средний возраст населения.</i> | сентябрь | 787 |
| ЭКСПРЕСС-ИНФОРМАЦИИ   | | | |
| 23 | Об итогах демографического развития области в 2017г. | март | 174 |

- | | | | |
|----|--|--------------------------------------|------------|
| 24 | О производственном травматизме на предприятиях области в 2017г. | март | 174 |
| 25 | О медицинском обслуживании населения области в 2017г. | апрель | 174 |
| 26 | О демографическом прогнозе Кемеровской области до 2035г. | по мере получения данных из Росстата | 174 |

СПРАВКА

- | | | | |
|----|--|-----|------------|
| 27 | Основные показатели здравоохранения за 2017г. по муниципальным образованиям | май | 174 |
|----|--|-----|------------|

ДОХОДЫ И УРОВЕНЬ ЖИЗНИ НАСЕЛЕНИЯ
СБОРНИК

- | | | | |
|----|---|--------|-------------|
| 28 | Социальное положение и уровень жизни населения муниципальных образований Кемеровской области | август | 1468 |
|----|---|--------|-------------|

Новинка!

Сборник является наиболее полным изданием по вопросам социального развития за 2013-2017гг. Представлены основные показатели, характеризующие различные аспекты уровня жизни населения муниципальных образований области: демографическую ситуацию, занятость и безработицу, уровень оплаты труда, пенсионное обеспечение, жилищные условия и коммунальное обслуживание, предоставление гражданам социальной поддержки и субсидий на оплату жилищно-коммунальных услуг, развитие системы здравоохранения, физкультуры и спорта, расходы бюджетов территорий на социально-культурные мероприятия, состояние потребительского рынка и окружающей природной среды, дополнительное образование детей и их оздоровление, правонарушения. Для сопоставления территорий области показатели приведены как в абсолютном, так и относительном выражении (на 1 жителя, пока-

затели структуры и т.п.). В целом по области помещены данные об условиях труда, размере и структуре денежных доходов и их распределении по различным социально-демографическим группам населения, состоянии здоровья и образовании населения, расходах на социальное обеспечение, адресной социальной помощи и социальной защите отдельных категорий граждан, деятельности организаций культуры и отдыха. Приведены сравнения с данными по России в целом, под таблицами размещен ряд показателей соответствующей тематики по итогам выборочных наблюдений населения по социально-демографическим проблемам, позволяющих сопоставить данные таблиц с отношением населения области к этим вопросам.

БЮЛЛЕТЕНИ



- | | | | |
|-----------|---|--|------------|
| 29 | <p>Основные итоги выборочного обследования бюджетов домашних хозяйств</p> <p><i>Статистические данные, характеризующие размер и структуру располагаемых ресурсов и потребительских расходов по домашним хозяйствам различного состава, уровня благосостояния и места проживания.</i></p> | <p>квартальная
(август,
сентябрь,
декабрь)</p> <p>март
(за 2017г.)</p> | 261 |
| 30 | <p>Бюджет семьи - доходы, расходы и потребление в 2016-2017гг.</p> <p><i>(по данным выборочного обследования бюджетов домохозяйств)</i></p> <p><i>Основные итоги выборочного обследования бюджетов домашних хозяйств: размер и структура располагаемых ресурсов и потребительских расходов по домашним хозяйствам различного состава, потребление продуктов питания, наличие предметов длительного пользования, использование услуг телевидения, Интернет, телефонной связи, наличие и оснащенность электроникой транспортных средств, имеющихся в домохозяйствах области.</i></p> | <p>май</p> | 323 |

- 31 Потребление продуктов питания в домашних хозяйствах Кемеровской области в 2016-2017гг.** июнь **376**
 (по данным выборочного обследования бюджетов домохозяйств)
Статистические данные, характеризующие потребление и стоимость продуктов питания по основным группам, пищевую и энергетическую ценность продуктов питания. Информация представлена по различным социально-демографическим группам домохозяйств, городской и сельской местности.

ЭКСПРЕСС-ИНФОРМАЦИИ



- 32 О прожиточном минимуме населения Кемеровской области** квартальная **174**
- 33 О доходах домашних хозяйств и их расходах** (по данным выборочного обследования бюджетов домашних хозяйств) квартальная **174**
- 34 О структуре расходов домашних хозяйств на питание, услуги и покупку непродовольственных товаров** (по данным выборочного обследования бюджетов домашних хозяйств) квартальная **174**
- 35 О денежных доходах и расходах населения Кемеровской области** квартальная (январь, июль, октябрь) **174**
- 36 О реализации мер социальной поддержки отдельных категорий граждан по расходным обязательствам бюджета Кемеровской области за 2017г.** март **174**
- 37 Об обеспеченности населения области персональными компьютерами в 2017г.** апрель **174**
 (по данным выборочного обследования бюджетов домашних хозяйств)
- 38 Об использовании населением услуг телевидения, Интернет, телефонной связи в 2017г.** апрель **174**
 (по данным выборочного обследования бюджетов домашних хозяйств)

- 39 **О денежных доходах и расходах населения Кемеровской области за 2017г.** декабрь 174
(по утвержденным данным)

СПРАВКА



- 40 **Денежные доходы и расходы населения Кемеровской области** месячная 174

СОЦИАЛЬНАЯ СФЕРА

СБОРНИК



- 41 **Использование информационно-коммуникационных технологий в организациях, домашних хозяйствах и населением. 2015-2017** август 734

Новинка!

Представлены основные показатели использования информационно-коммуникационных технологий в организациях (использование вычислительной техники и глобальных информационных сетей, затраты на ИКТ), домашних хозяйствах и населением Кемеровской области (использование персональных компьютеров, Интернета, взаимодействие с органами государственной власти и местного самоуправления). Материал подготовлен по данным ежегодного федерального статистического наблюдения по учитываемому кругу организаций, выборочного обследования населения по вопросам использования ИКТ.

БЮЛЛЕТЕНИ



- 42 **Пенсионное обеспечение населения Кузбасса** квартальная (март, июнь, сентябрь, декабрь) 260

Информация о численности пенсионеров, состоящих на учете в ОПФ по Кемеровской области, суммах назначенных им пенсий, среднем размере пенсии в соотношении с прожиточным минимумом пенсионера.

www.kemerovostat.gks.ru

post@kemerovostat.ru

Показатели, характеризующие уровень жизни пенсионеров. Получатели пенсий Кемеровской области и размер назначенной им пенсии. Данные представлены по видам пенсионного обеспечения, категориям пенсионеров и муниципальным образованиям.

- | | | | |
|-----------|--|----------|------------|
| 43 | Дошкольные образовательные организации Кемеровской области в 2016-2017г. | июнь | 362 |
| | <i>Представлены основные показатели деятельности дошкольных образовательных организаций в целом по области и в разрезе муниципальных образований.</i> | | |
| 44 | Наука в Кузбассе. 2016-2017 | сентябрь | 427 |
| | <i>Сведения об организациях, выполнявших научные исследования и разработки (в разрезе секторов деятельности, видов экономической деятельности, форм собственности), кадровом потенциале науки (профессиональная структура), подготовке кадров в аспирантуре и докторантуре, затратах на научные исследования и разработки, источниках их финансирования.</i> | | |

ЭКСПРЕСС-ИНФОРМАЦИИ

- | | | | |
|-----------|---|--|------------|
| 45 | О числе зарегистрированных преступлений по муниципальным образованиям | квартальная
(январь,
апрель, июль,
октябрь) | 174 |
| 46 | О численности пенсионеров и среднем размере пенсий по муниципальным образованиям | квартальная
(февраль,
май, август,
ноябрь) | 174 |
| 47 | О работе аспирантуры и докторантуры в 2017г. | апрель | 174 |
| 48 | О работе дошкольных образовательных организаций в 2017г. | апрель | 174 |

49	О числе дошкольных образовательных организаций, численности детей и педагогических работников по муниципальным образованиям в 2017г.	апрель	174
50	О дополнительном образовании и спортивной подготовке детей по муниципальным образованиям в 2017г.	май	174
51	Об использовании организациями компьютеров и компьютерных сетей в 2017г.	август	174
52	О деятельности научно-исследовательских учреждений в 2017г.	сентябрь	174
53	О деятельности детских оздоровительных лагерей в 2018г.	ноябрь	174
54	О числе детских оздоровительных лагерей и численности детей по муниципальным образованиям в 2018г.	ноябрь	174

ТРУДОВЫЕ РЕСУРСЫ, ОПЛАТА И УСЛОВИЯ ТРУДА РАБОТНИКОВ

СБОРНИКИ



55	Численность и оплата труда отдельных категорий работников социальной сферы и науки. 2014-2017 <i>Представлены данные о численности и оплате труда отдельных категорий работников социальной сферы и науки, в отношении которых предусмотрены мероприятия по повышению средней заработной платы в соответствии с Указом Президента Российской Федерации от 7 мая 2012г. № 597 "О мероприятиях по реализации государственной социальной политики". Информация приведена в целом по области и в разрезе муниципальных образований.</i>	май	567
----	---	-----	-----

- 56 Труд и занятость в Кемеровской области. 2013-2017** июль **1682**
- Статистические данные о численности и структуре рабочей силы, занятого населения, масштабах и структуре безработицы, движении рабочей силы. Кадры органов государственной власти и местного самоуправления. Условия труда на предприятиях, подготовка кадров, оплата труда работающих, просроченная задолженность по заработной плате. Основные показатели статистики труда представлены в разрезе видов экономической деятельности, муниципальных образований и регионов Сибирского федерального округа.*
- БЮЛЛЕТЕНИ**  
- 57 Просроченная задолженность по заработной плате по видам экономической деятельности** месячная **265**
- Просроченная задолженность по заработной плате по видам экономической деятельности, источникам недофинансирования, муниципальным образованиям.*
- 58 Условия труда работников в Кемеровской области за 2017г.** апрель **459**
- Приведены статистические данные о состоянии условий труда, гарантиях и компенсациях за работу во вредных и (или) опасных условиях труда. Представлена численность работников, занятых на работах с вредными и (или) опасными условиями труда, по учитываемым видам экономической деятельности и муниципальным образованиям.*
- 59 Заработная плата работников по профессиям и должностям за октябрь 2017г.** апрель **462**
- Заработная плата работников по полу и видам экономической деятельности, по группам*
- www.kemerovostat.gks.ru post@kemerovostat.ru**

профессий и должностей. Отражен уровень оплаты труда работников отдельных профессий и должностей по возрастным группам, образованию, стажу работы.

- | | | | |
|-----------|--|-----|------------|
| 60 | Численность и оплата труда работников по муниципальным образованиям в разрезе видов экономической деятельности за 2017г.
(без субъектов малого предпринимательства)
<i>Содержит годовые итоги по численности, фонду заработной платы, выплатам социального характера и среднемесячной заработной плате работников по муниципальным образованиям в разрезе видов экономической деятельности.</i> | май | 573 |
|-----------|--|-----|------------|

ЭКСПРЕСС-ИНФОРМАЦИИ



- | | | | |
|-----------|--|-------------|------------|
| 61 | О средней заработной плате работников по видам экономической деятельности
(включая малые предприятия) | месячная | 174 |
| 62 | О средней заработной плате работников по отдельным регионам Сибири
(включая малые предприятия) | месячная | 174 |
| 63 | О средней заработной плате работников по видам экономической деятельности
(без субъектов малого предпринимательства) | квартальная | 174 |
| 64 | О средней заработной плате работников по категориям в организациях социальной сферы и науки | квартальная | 174 |
| 65 | О среднесписочной численности и среднемесячной начисленной заработной плате работников органов местного самоуправления по муниципальным образованиям в 2017г. | март | 174 |
| 66 | О числе высокопроизводительных рабочих мест в 2017г. | март | 174 |

- | | | | |
|----|---|------|-----|
| 67 | О численности работников, занятых во вредных и (или) опасных условиях труда в 2017г. | март | 174 |
|----|---|------|-----|

ИНФОРМАЦИОННЫЕ БУКЛЕТЫ



- | | | | |
|----|---|--------|-----|
| 68 | Численность и оплата труда работников органов государственной власти и местного самоуправления в 2017г. | март | 257 |
| 69 | Численность работников, замещавших должности государственных и муниципальных служащих, получивших дополнительное профессиональное образование в 2017г. | апрель | 257 |

СПРАВКИ



- | | | | |
|----|--|-------------|-----|
| 70 | Численность работников по видам экономической деятельности (включая малые предприятия) | месячная | 174 |
| 71 | Фонд заработной платы по видам экономической деятельности (включая малые предприятия) | месячная | 174 |
| 72 | Численность работников по муниципальным образованиям (без субъектов малого предпринимательства) | квартальная | 174 |
| 73 | Фонд заработной платы по муниципальным образованиям (без субъектов малого предпринимательства) | квартальная | 174 |
| 74 | Средняя заработная плата работников по муниципальным образованиям (без субъектов малого предпринимательства) | квартальная | 174 |
| 75 | Движение работников организаций (без субъектов малого предпринимательства) | квартальная | 174 |
| 76 | Численность работников списочного состава и наличие вакантных рабочих мест (без субъектов малого предпринимательства) | квартальная | 174 |

77	Неполная занятость работников (без субъектов малого предпринимательства)	квартальная	174
78	Численность работников по видам экономической деятельности (без субъектов малого предпринимательства)	квартальная	174
79	Численность и оплата труда работников бюджетных организаций (без субъектов малого предпринимательства)	квартальная	174
80	Фонд заработной платы по видам экономической деятельности (без субъектов малого предпринимательства)	квартальная	174
81	Выплаты социального характера работникам по видам экономической деятельности (без субъектов малого предпринимательства)	квартальная	174
82	Выплаты социального характера работникам по муниципальным образованиям (без субъектов малого предпринимательства)	квартальная	174
83	Численность и среднемесячная заработная плата работников образования (без субъектов малого предпринимательства)	квартальная	174
84	Численность и среднемесячная заработная плата работников здравоохранения и социальных услуг (без субъектов малого предпринимательства)	квартальная	174
85	Численность и среднемесячная заработная плата работников культуры, спорта, организаций досуга и развлечений (без субъектов малого предпринимательства)	квартальная	174
86	Численность и среднемесячная заработная плата работников средних предприятий	квартальная	174
87	Движение работников организаций по муниципальным образованиям за 2017г. (без субъектов малого предпринимательства)	февраль	174

- | | | | |
|----|--|------|-----|
| 88 | Численность высококвалифицированных работников и их доля в численности квалифицированных работников по видам экономической деятельности за 2017г. | март | 174 |
| 89 | Численность высококвалифицированных работников и их доля в численности квалифицированных работников по отдельным регионам Сибири за 2017г. | март | 174 |

ЖИЛИЩНО-КОММУНАЛЬНОЕ ХОЗЯЙСТВО

СБОРНИКИ

- | | | | |
|----|---|----------|-----|
| 90 | Жилищный фонд Кемеровской области. 2013-2017
<i>Наличие жилищного фонда области и его характеристика (год постройки, материал стен, комфортабельность), уровень благоустройства. Ввод в эксплуатацию жилых помещений после капитального ремонта, ввод нового жилья, снос ветхого жилищного фонда. Характеристика жилищного фонда по регионам СФО.</i> | сентябрь | 580 |
| 91 | Коммунальное хозяйство Кемеровской области. 2013-2017
<i>Наличие коммунальных объектов, в том числе сетей; аварийность и потери ресурсов в натуральном выражении; объем и стоимость коммунальных услуг. Информация в разрезе муниципальных образований области.</i> | октябрь | 632 |

БЮЛЛЕТЕНИ

- | | | | |
|----|---|--------|-----|
| 92 | Предоставление гражданам социальной поддержки и субсидий на оплату жилищно-коммунальных услуг в 2017г.
(включает аналитический материал)
<i>Численность граждан – получателей социальной поддержки и число семей, получающих субсидии на оплату жилого</i> | апрель | 452 |
|----|---|--------|-----|

помещения и коммунальных услуг. Объем средств, предусмотренных на предоставление льгот и субсидий по оплате жилищно-коммунальных услуг. Информация в разрезе муниципальных образований.

- | | | | |
|-----------|---|----------|------------|
| 93 | <p>Жилищное хозяйство муниципальных образований области в 2017г.</p> <p><i>Распределение жилищного фонда области по муниципальным образованиям, по формам собственности, уровню благоустройства. Наличие жилых зданий, количество квартир и их распределение по числу комнат; ветхий жилищный фонд. Общие затраты на капитальный ремонт жилых домов; приватизация жилья, получение квартир и улучшение жилищных условий.</i></p> | август | 536 |
| 94 | <p>Водоснабжение и водоотведение в Кемеровской области в 2017г.
(включает аналитический материал)</p> <p><i>Число водопроводов и отдельных водопроводных и канализационных сетей, протяжение водопроводных и канализационных сетей, установленная производственная мощность водопроводов и пропускная способность очистных сооружений; объемы поднятой и поданной в сеть воды, отпуск воды населению и социальной сфере, пропуск канализационных стоков через очистные сооружения муниципальных образований области. Число аварий, утечка и неучтенный объем воды. Среднегодовая балансовая стоимость производственных мощностей водопроводных и канализационных систем.</i></p> | сентябрь | 564 |
| 95 | <p>Теплоснабжение населения и социальной сферы Кемеровской области в 2017г.
(включает аналитический материал)</p> <p><i>Информация по муниципальным образованиям области о числе и мощности источников теплоснабжения (котельных) на конец 2017г., числе котельных, работающих на различном виде топлива, и расходах топлива за год, протяжении тепловых и паровых сетей в двухтрубном исчислении различного диаметра,</i></p> | сентябрь | 507 |

в том числе нуждающихся в замене, о производстве тепловой энергии за год котельными различной мощности, полученном тепле со стороны и отпуске тепловой энергии населению и на коммунально-бытовые нужды. Число аварий и среднегодовая балансовая стоимость производственных мощностей источников теплоснабжения.

ЭКСПРЕСС-ИНФОРМАЦИИ

96	Об оплате населением жилищно-коммунальных услуг по муниципальным образованиям	квартальная	174
97	О предоставлении гражданам социальной поддержки и субсидий на оплату жилищно-коммунальных услуг	квартальная	174
98	О предоставлении гражданам субсидий на оплату жилищно-коммунальных услуг в разрезе муниципальных образований	квартальная	174
99	О предоставлении гражданам социальной поддержки по оплате жилищно-коммунальных услуг в разрезе муниципальных образований	квартальная	174
100	О приватизации жилищного фонда в 2017г.	февраль	174
101	О капитальном ремонте жилищного фонда в 2017г.	февраль	174
102	О благоустройстве городских населенных пунктов на 1 января 2018г.	февраль	174
103	О работе водопроводов в 2017г.	март	174
104	О снабжении теплотой в 2017г.	март	174
105	О работе канализаций в 2017г.	апрель	174
106	О регистрации прав на жилые помещения в 2017г.	апрель	174

107	О приборах учета потребления коммунальных услуг в жилищном фонде в 2017г.	апрель	174
108	О наличии жилищного фонда на 1 января 2018г.	май	174
109	О жилищном фонде муниципальных образований на 1 января 2018г.	май	174
110	О домах блокированной застройки муниципальных образований на 1 января 2018г.	май	174
111	О числе семей, получивших жилье в 2017г.	июль	174
112	О жилищном фонде по регионам СФО на 1 января 2018г.	август	174

МАКРОЭКОНОМИЧЕСКИЕ ПОКАЗАТЕЛИ

СБОРНИК



113	Валовой региональный продукт Кемеровской области <i>Основные макроэкономические характеристики экономики Кемеровской области в 2012-2016гг. Показатели производства и использования валового регионального продукта в текущих и сопоставимых ценах. Отдельные элементы счетов образования и использования доходов, операций с капиталом. Структура валового регионального продукта по видам экономической деятельности. Сведения по СФО для межрегионального сопоставления ВРП. Представленная информация сопровождается графическими и методологическими материалами.</i>	апрель	833
-----	--	--------	-----

ЭКСПРЕСС-ИНФОРМАЦИЯ



114	О производстве валового регионального продукта в Кемеровской области за 2016г. (утвержденные данные)	март	174
-----	--	------	-----

ПРОМЫШЛЕННОЕ ПРОИЗВОДСТВО, ЭЛЕКТРОЭНЕРГЕТИКА

СБОРНИКИ



- | | | | |
|------------|--|---------|------------|
| 115 | Производство промышленной продукции микропредприятиями
<i>В сборнике приведены данные за 2015-2017гг. о производстве промышленной продукции микропредприятиями, полученные по результатам проведения выборочных обследований.</i> | октябрь | 567 |
| 116 | Топливо-энергетический комплекс Кузбасса
<i>Представлены данные за 2013-2017гг. о результатах производственной, финансовой и инвестиционной деятельности организаций; трудовых ресурсах и оплате труда; изменениях цен на основные виды продукции (работ, услуг); межрегиональные сравнения по основным показателям.</i> | ноябрь | 652 |

БЮЛЛЕТЕНИ



- | | | | |
|------------|---|----------|------------|
| 117 | Основные показатели промышленной деятельности
<i>Оборот организаций, объем отгруженных товаров собственного производства, выполненных работ и услуг собственными силами в стоимостном выражении по фактическим видам экономической деятельности, промышленная продукция в натуральном выражении, индексы производства, численность персонала, оплата труда работников, финансовые результаты, цены производителей. Данные приводятся в целом по области, видам экономической деятельности. Представлены результаты промышленной деятельности регионов Сибирского федерального округа.</i> | месячная | 554 |
|------------|---|----------|------------|

118	Инновационная активность организаций в 2017г. <i>Отражены результаты инновационной деятельности в промышленности и сфере услуг. Приводятся данные характеризующие уровень инновационной активности, объем и структуру затрат на инновации.</i>	август	266
119	Основные показатели работы предприятий Кемеровской области в сфере промышленного производства в 2017г. <i>Основные итоги (утвержденные), характеризующие промышленное производство в 2017 году: объем отгруженных товаров, индекс производства, производство основных видов промышленной продукции в натуральном выражении, использование производственных мощностей, инновационная активность предприятий. Данные приводятся в целом по области, видам экономической деятельности.</i>	октябрь	918
ЭКСПРЕСС-ИНФОРМАЦИИ		 	
120	Об основных показателях развития экономики области	месячная	174
121	О производстве важнейших видов промышленной продукции	месячная, май (за 2017г.)	174
122	Об индексе производства по видам экономической деятельности	месячная, сентябрь (за 2017г.)	174
123	Об объеме отгруженных товаров по видам экономической деятельности	месячная, сентябрь (за 2017г.)	174
124	О создании и использовании передовых производственных технологий	март	174
125	Об использовании производственных мощностей по выпуску промышленной продукции	май	174

126	О балансе производства и потребления электроэнергии	май	174
127	Об инновационной активности предприятий	июнь	174

СТРОИТЕЛЬСТВО



СБОРНИК

128	Строительная деятельность в Кемеровской области в 2013-2017гг. <i>Представлена информация об объеме работ, выполненных по виду деятельности "Строительство", ввод в действие зданий жилого и нежилого назначения, производственных мощностей, жилых домов и объектов социальной сферы.</i>	сентябрь	838
-----	--	----------	-----

БЮЛЛЕТЕНЬ

129	Строительная деятельность в Кемеровской области <i>Ввод в действие важнейших производственных мощностей, жилых домов, объектов социально-культурного назначения; строительство объектов, включенных в федеральную адресную инвестиционную программу; работы, выполненные по виду деятельности "Строительство". Данные приводятся в целом по области.</i>	квартальная (апрель, июль, октябрь), март (за 2017г.)	362 408
-----	--	--	----------------

ЭКСПРЕСС-ИНФОРМАЦИИ

130	О жилищном строительстве	  месячная, март (за 2017г.)	174
131	О построенных населением жилых домах	месячная, март (за 2017г.)	174
132	О работах, выполненных по виду деятельности "Строительство"	месячная, июль (за 2017г.)	174

- 133** **О строительстве объектов социальной сферы и коммунального хозяйства** квартальная,
март
(за 2017г.) **174**

СПРАВКА 

- 134** **О стоимости строительства жилых домов** месячная,
март
(за 2017г.) **174**
(без учёта пристроек, надстроек, встроенных помещений и индивидуальных жилых домов, построенных населением за счет собственных и заемных средств)

ОСНОВНЫЕ ФОНДЫ

СБОРНИК  

- 135** **Основные фонды Кемеровской области** март **554**
Показатели, характеризующие состояние основных фондов: наличие, обновление, ликвидацию, износ основных фондов по видам экономической деятельности и их структуре в 2014-2016гг. Табличные и графические материалы снабжены методологическими комментариями.

БЮЛЛЕТЕНЬ  

- 136** **Основные фонды коммерческих организаций Кемеровской области в 2017г.** июль **442**
Информация о наличии, обновлении, ликвидации, износе основных фондов коммерческих организаций (без субъектов малого предпринимательства) по видам экономической деятельности и их структуре.

ТРАНСПОРТ И СВЯЗЬ

СБОРНИК  

- 137** **Связь в Кемеровской области. 2015-2017** ноябрь **598**
Сведения об объемах услуг связи, наличии средств связи, инвестициях, трудовых ресурсах, финансах и тарифах.

БЮЛЛЕТЕНЬ

- 138** Сведения об автомобильных дорогах общего пользования местного значения и искусственных сооружениях на них, находящихся в собственности муниципальных образований. апрель **285**

Характеристика автомобильных дорог местного значения, наличие и протяженность искусственных сооружений на них, наличие основных сооружений и оборудования, повышающих безопасность дорожного движения.

ЭКСПРЕСС-ИНФОРМАЦИЯ

- 139** О работе городского электрического транспорта   март **174**

ТОРГОВЛЯ И УСЛУГИ

СБОРНИК

- 140** Торговля в Кемеровской области. 2013-2017 октябрь **793**

Представлены основные показатели розничной и оптовой торговли, общественного питания области за 2013-2017гг. с кратким аналитическим обзором. Дана характеристика состояния видов экономической деятельности по основным экономическим показателям (количество организаций, численность занятого населения, среднемесячная заработная плата работников организаций, инвестиции в основной капитал, основные фонды, валовой региональный продукт). Отражены основные показатели финансово-хозяйственной деятельности организаций розничной, оптовой торговли и общественного питания, информация об уровне и динамике цен на потребительском рынке, итоги обследования бюджетов домашних хозяйств, выборочных наблюдений деловой активности организаций торговли, розничных рынков и ярмарок, индивиду-

дуальных предпринимателей, обеспеченность объектами торговли и общественного питания. Приведено сопоставление основных показателей торговли по регионам СФО и России.

БЮЛЛЕТЕНИ



- | | | | | |
|------------|---|---|--|------------------------------|
| 141 | Торговля в Кемеровской области | Данные об оборотах розничной и оптовой торговли, общественного питания, по хозяйствующим субъектам, о товарной структуре оборота розничной торговли, продаже основных потребительских товаров и отдельных видов продукции предприятиями оптовой торговли; информация об оборотах розничных торговых сетей; итоги квартальных выборочных наблюдений , характеризующих конъюнктуру и деловую активность организаций розничной торговли, розничные рынки и ярмарки. Приведено сопоставление основных показателей торговли по регионам СФО и России. | полугодовой
(сентябрь),

апрель,
(за 2017г.) | 447

550 |
| 142 | Розничные рынки и ярмарки в муниципальных образованиях. 2016-2017 | Представлены расчетные сведения за год в разрезе городских округов и муниципальных районов о количестве розничных рынков и ярмарок и наличии торговых мест на них по типам специализации, хозяйствующим субъектам, организаторам ярмарок, распределении мест и их фактическом использовании на рынках по торговым зонам. | март | 466 |
| 143 | Использование топливно-энергетических ресурсов в Кемеровской области за 2017г. | Использование, продажа населению и остатки топливно-энергетических ресурсов по отдельным видам по области и видам экономической деятельности (по предприятиям и организациям (кроме субъектов малого предпринимательства). | май | 368 |

- | | | | |
|----------------------------|--|---|------------|
| 144 | Вывоз и ввоз продукции (товаров) по Кемеровской области в 2017г.
<i>Представлены объемы вывоза и ввоза продукции (товаров) по видам на основе ОКПД в натуральном выражении предприятиями и организациями (кроме микропредприятий) по регионам России.</i> | август | 486 |
| 145 | Розничная продажа основных потребительских товаров в 2017г.
<i>Содержит уточненные сведения об объемах розничной продажи основных пищевых продуктов, включая напитки и табачные изделия, и непродовольственных товаров в целом по области и основным хозяйствующим субъектам. Приведена товарная и ассортиментная структура продажи товаров.</i> | август | 393 |
| 146 | Платное обслуживание населения в Кемеровской области в 2017г.
<i>Представлены основные показатели, характеризующие платное обслуживание населения. Содержит информацию о предоставлении различных видов платных услуг населению. В бюллетень включена официальная статистическая информация по сопряженным показателям.</i> | октябрь | 327 |
| ЭКСПРЕСС-ИНФОРМАЦИИ | |   | |
| 147 | О платных услугах населению | месячная | 174 |
| 148 | О результатах обследования розничных рынков | квартальная | 174 |
| 149 | О вывозе и ввозе отдельных видов продукции (товаров) предприятиями и организациями (кроме микропредприятий) | квартальная
(май, август,
ноябрь) | 174 |
| 150 | Об образовании и использовании лома черных и цветных металлов в 2017г. | февраль | 174 |

- | | | | |
|-----|---|------|-----|
| 151 | Платные услуги населению за 2017г. | май | |
| 152 | О деятельности коллективных средств размещения (гостиниц, санаторно-курортных организаций и организаций отдыха) в 2017г. | июль | 174 |
| 153 | О деятельности туристских фирм в 2017г. | июль | 174 |

ИНФОРМАЦИОННЫЙ БУКЛЕТ

- | | | | |
|-----|--|------|-----|
| 154 | Развитие туризма в Кемеровской области. 2013-2017 | июль | 257 |
|-----|--|------|-----|

СЕЛЬСКОЕ, ЛЕСНОЕ И ОХОТНИЧЬЕ ХОЗЯЙСТВО

СБОРНИКИ

- | | | | |
|-----|---|----------|------|
| 155 | Агропромышленный комплекс муниципальных районов. 2013-2017
<i>Приведены основные социально-экономические сведения по муниципальным районам (о состоянии сельскохозяйственного производства, материально-технической базы сельского хозяйства, численности населения, средней заработной плате и др.) Включает табличный, картографический и текстовый материал. Дополнен списком действующих сельскохозяйственных и основных крупных перерабатывающих организаций, сельскохозяйственных органов муниципальных районов на начало 2018г. Содержит перечень производимой сельскохозяйственной продукции и продукции переработки.</i> | апрель | 1265 |
| 156 | Сельское хозяйство Кузбасса. 2013-2017 (муниципальные образования)
(без пересчетов по итогам ВСХП-2016)
<i>В разрезе муниципальных образований представлена информация о выпуске продукции сельского хозяйства, индексе физического</i> | сентябрь | 1171 |

объема в разрезе категорий хозяйств и подклассов ОКВЭД; о посевных площадях, валовом сборе и урожайности основных сельскохозяйственных культур, поголовье скота, производстве основных продуктов животноводства во всех категориях хозяйств и реализации сельскохозяйственной продукции в сельхозорганизациях. Содержит расчетные сведения по основным показателям на душу населения по районам, области в целом и субъектам Российской Федерации. Приведены рейтинговые оценки муниципальных образований и межрегиональные сравнения по отдельным показателям.

- | | | | |
|------------|--|---|-------------|
| 157 | Пересчеты основных показателей сельского хозяйства по итогам ВСХП 2016г. за период с 2007г. по 2017г. | После
утверждения
данных
Росстатом | 1510 |
|------------|--|---|-------------|

Новинки!

Итоги Всероссийской сельскохозяйственной переписи 2016г. по области и муниципальным образованиям представлены по расширенному перечню категорий хозяйств, по некоторым показателям – в разрезе поселений!
(более 600 таблиц и группировок)

Сборники включают информацию по использованию земли всеми землепользователями, расширенному перечню посевов сельскохозяйственных культур, поголовью скота и птицы по видам. Содержат сведения о наличии сельскохозяйственной техники, производственных построек, теплиц, парников, перерабатывающих мощностей. Отражают применение инновационных технологий, получение субсидий, дотаций, кредитных средств сельскохозяйственными товаропроизводителями и др.

Включает информацию в сравнении с основными показателями Всероссийской сельскохозяйственной переписи 2006г. Приведены сведения по регионам Сибирского федерального округа.

- | | | | |
|------------|--|---|-------------|
| 158 | Том №1 Основные итоги Всероссийской сельскохозяйственной переписи 2016г. (по области) | По мере
поступления
данных из
Росстата | 1219 |
|------------|--|---|-------------|

159	Том №2 Число объектов Всероссийской сельскохозяйственной переписи 2016г. Трудовые ресурсы и их характеристика (муниципальные образования)	По мере поступления данных из Росстата	1194
160	Том №3 Земельные ресурсы и их использование (муниципальные образования)	По мере поступления данных из Росстата	1194
161	Том №4 Площади сельскохозяйственных культур и многолетних насаждений. Структура посевных площадей. Группировки объектов переписи по размеру посевных площадей (муниципальные образования)	По мере поступления данных из Росстата	1502
162	Том №5 Поголовье сельскохозяйственных животных. Структура поголовья сельскохозяйственных животных. Группировки объектов переписи по поголовью сельскохозяйственных животных (муниципальные образования)	По мере поступления данных из Росстата	1502
163	Том №6 Технические средства, производственные помещения, инфраструктура. Условия ведения хозяйственной деятельности (муниципальные образования)	По мере поступления данных из Росстата	1012

ЭКОНОМИКО- СТАТИСТИЧЕСКИЙ ОБЗОР



164	От переписи до переписи (Сравнительный анализ данных ВСХП 2006г. и 2016г.) <i>Информация по области приведена в сравнении с данными предыдущей переписи и сведениями по регионам Сибирского федерального округа.</i>	По мере поступления данных из Росстата	834
------------	---	--	------------

Новинка!

БЮЛЛЕТЕНИ

- | | | | |
|------------|--|--------|------------|
| 165 | Сбор урожая сельскохозяйственных культур в 2017г.
<i>Посевные площади, валовые сборы и урожайность сельскохозяйственных культур по области и в разрезе муниципальных образований по категориям хозяйств.</i> | март | 723 |
| 166 | Наличие скота в хозяйствах Кемеровской области на 1 января 2017г. и 2018г.
<i>Наличие скота (по видам) по области, муниципальным образованиям в хозяйствах всех категорий, сельскохозяйственных организациях, крестьянских хозяйствах и хозяйствах населения. Группировка скота по половозрастным группам.</i> | апрель | 518 |
| 167 | Состояние животноводства в муниципальных образованиях. 2016-2017
<i>Окончательные данные о производстве скота и птицы на убой (в живом весе) по видам, молока, яиц. поголовье скота и птицы, продуктивность, воспроизводство и падеж скота, расход кормов по видам. Данные представлены по всем категориям хозяйств и по сельскохозяйственным организациям (кроме субъектов малого предпринимательства) по муниципальным образованиям.</i> | май | 686 |
| 168 | Посевные площади сельскохозяйственных культур под урожай 2018г.
<i>Размер посевных площадей сельскохозяйственных культур по области, по категориям хозяйств в разрезе муниципальных образований.</i> | июль | 621 |

ЭКСПРЕСС-ИНФОРМАЦИИ

- | | | | |
|------------|--|-------------|--|
| 169 | О балансе ресурсов и использования молока и молокопродуктов | квартальная | 174 |
| | www.kemerovostat.gks.ru | | post@kemerovostat.ru |

170	О балансе ресурсов и использования мяса и мясопродуктов	квартальная	174
171	О балансе ресурсов и использования зерна	квартальная	174
172	О ввозе сельхозпродуктов в Кемеровскую область сельскохозяйственными организациями других регионов России	квартальная	174
173	О вывозе сельхозпродуктов сельскохозяйственными организациями в другие регионы России	квартальная	174
174	Об объеме и индексе производства продукции сельского хозяйства за 2017г. (предварительные данные)	февраль	174
175	О балансе ресурсов и использования картофеля	февраль	174
176	О воспроизводстве лесов и лесоразведении в 2017г.	февраль	174
177	О защите лесов в 2017г.	февраль	174
178	О внесении удобрений под посевы сельскохозяйственных культур в сельскохозяйственных организациях области в 2017г.	февраль	174
179	О состоянии животноводства в сельскохозяйственных организациях области в 2017г.	февраль	174
180	О парке основных видов техники в сельскохозяйственных организациях области	март	174
181	О поголовье скота в хозяйствах области	март	174
182	О реализации сельскохозяйственной продукции хозяйствами всех категорий	март	174
183	О расходе кормов скоту и птице в хозяйствах всех категорий в 2017г.	апрель	174

184	О производстве продукции животноводства в хозяйствах всех категорий в 2017г.	апрель	174
185	Об охоте и охотничьем хозяйстве в 2017г.	апрель	174
186	О посевных площадях сельскохозяйственных культур в хозяйствах области под урожай 2018г.	июль	174
187	Об объеме продукции сельского хозяйства за 2017г.	ноябрь	174
188	Об предварительных итогах сбора урожая сельскохозяйственных культур в 2018г.	декабрь	174

СПРАВОЧНЫЙ МАТЕРИАЛ



189	Сельское хозяйство Кемеровской области	месячная	201
-----	---	----------	-----

Производство скота и птицы на убой (в живом весе) по видам, молока, яиц, поголовье скота и птицы, продуктивность, наличие кормов, сев сельскохозяйственных культур и уборка урожая, вспашка зяби, отгрузка сельхозпродукции и ее остатки на конец отчетного месяца. Данные представлены за период с начала 2018г. по области (по всем категориям хозяйств) и в разрезе муниципальных районов (по сельскохозяйственным организациям, не относящимся к субъектам малого предпринимательства).

190	Производство продукции животноводства во всех категориях хозяйств по муниципальным образованиям (Реализация программы развития сельского хозяйства и регулирование рынков сельхозпродукции, сырья и продовольствия на 2013-2020гг.)		
-----	--	--	--

- за I квартал 2018г.;

- текущие данные за апрель-декабрь 2018г.

апрель
месячная

522
9396
(за 9 мес.)

191	Внесение удобрений под посевы сельскохозяйственных культур в 2017г. по муниципальным образованиям	март	174
192	Состояние технической базы сельского хозяйства на 1 января 2017г. и 2018г. по муниципальным образованиям	апрель	174
193	Реализация сельскохозяйственной продукции в 2017г. - по муниципальному образованию; - в разрезе муниципальных образований	май	174 348
	<i>Объемы реализации основных видов сельскохозяйственной продукции сельскохозяйственными организациями (кроме субъектов малого предпринимательства) заготовительным организациям, потребкооперации, на рынке, через собственные магазины, систему общественного питания, по бартерным сделкам (обменным операциям); выручка от реализации реализованной сельхозпродукции.</i>		
194	Производство продукции животноводства во всех категориях хозяйств за 2017г. (по муниципальным образованиям)	май	522
195	Уточненные месячные итоги производства продукции животноводства во всех категориях хозяйств по муниципальным образованиям за 2017г. (пересчеты)	июнь	7308
196	Поголовье крупного рогатого скота и коров во всех категориях хозяйств на 1 октября 2018г. по муниципальным образованиям	октябрь	348



СПРАВКИ

197	Состояние животноводства в сельскохозяйственных организациях, кроме субъектов малого предпринимательства (по муниципальному образованию; по заявке)	февраль	174
------------	--	---------	------------

198	Баланс зерна за 2017г.	сентябрь	174
199	Баланс овощей за 2017г.	сентябрь	174
200	Баланс картофеля за 2017г.	сентябрь	174
201	Баланс мяса и мясопродуктов за 2017г.	сентябрь	174
202	Баланс молока и молокопродуктов за 2017г.	сентябрь	174
203	Баланс яиц за 2017г.	сентябрь	174
204	Оперативные данные по производству картофеля и овощей в хозяйствах населения за 2018г. по муниципальным образованиям	октябрь	174
205	Объем и индекс производства продукции сельского хозяйства за 2017г.		174
	- по муниципальному образованию;	ноябрь	348
	- в разрезе муниципальных образований		
206	Сбор урожая сельскохозяйственных культур в 2018г. по муниципальному образованию (предварительные итоги)	декабрь	174

ЭКОЛОГИЯ

СБОРНИК

207	Экология Кемеровской области. 2013-2017	август	1498
			
	<i>Содержит показатели, характеризующие инвестиции в основной капитал на природоохранные мероприятия и текущие затраты на охрану природы, состояние атмосферного воздуха, земельных и водных ресурсов, лесного и охотничьего хозяйства; использование, обезвреживание отходов производства и потребления. В сборник включены данные по муниципальным образованиям Кемеровской области, а так же регионам Сибирского федерального округа.</i>		

БЮЛЛЕТЕНИ

- | | | | |
|------------|--|-----|------------|
| 208 | Текущие затраты на охрану природы в 2017г.
<i>Текущие затраты на охрану и рациональное использование водных ресурсов, на охрану атмосферного воздуха, окружающей среды от отходов производства и потребления, на рекультивацию земель в разрезе муниципальных образований и видов экономической деятельности.</i> | май | 263 |
| 209 | Охрана атмосферного воздуха в 2017г. (муниципальные образования)
<i>Информационный материал об охране атмосферного воздуха, предусматривающий наряду с табличной, использование текстовой информации и диаграмм. Выбросы загрязняющих веществ в атмосферу, отходящих от стационарных источников по отдельным группам источников загрязнения в разрезе муниципальных образований.</i> | май | 509 |

СПРАВКИ

- | | | | |
|------------|---|--------|------------|
| 210 | Об охране атмосферного воздуха в 2017г. | апрель | 174 |
| 211 | Об охране атмосферного воздуха по муниципальному образованию (по заявке) | апрель | 174 |
| 212 | О текущих затратах на охрану природы в 2017г. | апрель | 174 |

СПРАВОЧНЫЙ МАТЕРИАЛ

- | | | | |
|------------|--|-----|------------|
| 213 | Охрана атмосферного воздуха в 2017г. (по видам экономической деятельности)
<i>Выбросы загрязняющих веществ в атмосферу, отходящих от стационарных источников по отдельным группам источников загрязнения. Выбросы в атмосферу специфических загрязняющих веществ. Информация в разрезе муниципальных образований по кодам ОКВЭД.</i> | май | 580 |
|------------|--|-----|------------|

ДЕЯТЕЛЬНОСТЬ МАЛОГО ПРЕДПРИНИМАТЕЛЬСТВА

СБОРНИК



- | | | | |
|------------|--|--------|------------|
| 214 | Малое и среднее предпринимательство. 2016-2017 | ноябрь | 850 |
| | <i>В сборнике представлены статистические данные по основным экономическим показателям деятельности субъектов малого и среднего предпринимательства – малых и средних предприятий, индивидуальных предпринимателей за 2016-2017гг. по области.</i> | | |

БЮЛЛЕТЕНИ

- | | | | |
|------------|--|-----|------------|
| 215 | Малые предприятия Кузбасса в 2017г. | май | 384 |
| | <i>Приводятся основные показатели деятельности малых предприятий в том числе микропредприятий юридических лиц, полученные по результатам проведения выборочных обследований. Итоги приведены в целом по области.</i> | | |

- | | | | |
|------------|---|---------|------------|
| 216 | Финансы организаций малого бизнеса Кемеровской области за 2017г. | октябрь | 901 |
|
 | <i>По данным бухгалтерской (финансовой) отчетности организаций, относящихся к субъектам малого предпринимательства. Публикуется информация об имуществе, финансовых результатах, состоянии платежей и расчетов, платежеспособности и финансовой устойчивости в разрезе муниципальных образований, области в целом и по основным видам экономической деятельности.</i> | | |

ЭКСПРЕСС-ИНФОРМАЦИИ

- | | | | |
|------------|--|-------------------------------------|------------|
| 217 | О деятельности малых предприятий | квартальная,
март
(за 2017г.) | 174 |
|
 | | | |
| 218 | О деятельности индивидуальных предпринимателей в 2017г. | июль | 174 |

ОСНОВНЫЕ ЭКОНОМИЧЕСКИЕ ПОКАЗАТЕЛИ ДЕЯТЕЛЬНОСТИ ОРГАНИЗАЦИЙ

СБОРНИК



- 219** **Основные показатели деятельности социально ориентированных некоммерческих организаций Кемеровской области за 2015-2017гг.** ноябрь **553**
- Новинка!**
- Данные о количестве, видах уставной деятельности, источниках и объемах формирования денежных средств и иного имущества, наличие у организаций помещений, формы работы и результаты деятельности организаций, среднесписочной численности работников и численности членов социально ориентированных некоммерческих организаций в целом по Кемеровской области, а также в разрезе муниципальных образований. В сборнике приводится раздел по СФО.*

БЮЛЛЕТЕНИ



- 220** **Финансовое состояние организаций Кемеровской области** месячная **344**
- Данные о финансовых результатах деятельности, состоянии задолженности организаций по видам экономической деятельности. В кварталные месяцы (март, май, август, ноябрь) дополнительно публикуются показатели, характеризующие имущество, доходы и расходы, финансовую устойчивость, рентабельность организаций по видам экономической деятельности.*
- 221** **Основные показатели деятельности организаций за 2016г.** январь **934**
- (без субъектов малого предпринимательства)**
- Представлены основные сведения о деятельности организаций (количество организаций,*

оборот организаций, выпуск товаров и услуг, затраты на производство и продажу продукции, численность работников, фонд заработной платы) по юридическим лицам всех форм собственности, осуществляющим производство товаров и услуг (кроме субъектов малого предпринимательства, бюджетных организаций, банков, страховых и прочих финансово-кредитных организаций) по видам экономической деятельности в целом по области. Отдельные показатели деятельности организаций приведены в разрезе муниципальных образований. Сформирован по данным годовой формы №1-предприятие.

- | | | | |
|------------|--|--------|------------|
| 222 | Финансовое состояние организаций по муниципальным образованиям Кемеровской области за 2017г. | март | 434 |
| | <i>Показатели, характеризующие финансовое состояние организаций по муниципальным образованиям: сальдированный финансовый результат, удельный вес убыточных организаций, сумма убытка, дебиторская и кредиторская задолженность, темпы изменения показателей и структура просроченной дебиторской и кредиторской задолженности.</i> | | |
| 223 | Финансовый рейтинг организаций по муниципальным образованиям Кемеровской области за 2017г. | март | 325 |
| | <i>Приведен финансовый рейтинг организаций области с указанием вида деятельности и муниципального образования.</i> | | |
| 224 | Основные показатели финансово-хозяйственной деятельности организаций Кемеровской области за 2017г. | август | 640 |
| | <i>Результаты финансово-хозяйственной деятельности коммерческих организаций (кроме субъектов малого предпринимательства) по</i> | | |

- данным бухгалтерской (финансовой) отчетности в соответствии с перечнем показателей, утвержденным Росстатом, в разрезе видов экономической деятельности.
- 225 Финансово-хозяйственная деятельность организаций Кемеровской области в 2017г.** ноябрь **945**
- Бюллетень сформирован по данным бухгалтерской (финансовой) отчетности, по полному кругу организаций. Приведены данные о состоянии имущества, расчетов организаций области, формировании финансовых результатов, удельный вес убыточных, прибыльных организаций, показатели, характеризующие платежеспособность и финансовую устойчивость в разрезе видов экономической деятельности, а также в разрезе муниципальных образований.*
- 226 Основные показатели деятельности организаций за 2017г. (без субъектов малого предпринимательства)** декабрь **934**
- Представлены основные сведения о деятельности организаций (количество организаций, оборот организаций, выпуск товаров и услуг, затраты на производство и продажу продукции, численность работников, фонд заработной платы) по юридическим лицам всех форм собственности, осуществляющим производство товаров и услуг (кроме субъектов малого предпринимательства, бюджетных организаций, банков, страховых и прочих финансово-кредитных организаций) по видам экономической деятельности в целом по области. Отдельные показатели деятельности организаций приведены в разрезе муниципальных образований. Сформирован по данным годовой формы №1-предприятие.*

ЭКСПРЕСС-ИНФОРМАЦИИ

- | | | | |
|------------|---|--|------------|
| 227 | О затратах на производство и продажу продукции (товаров, работ и услуг) по основным видам экономической деятельности в Кемеровской области | квартальная
(июль,
сентябрь,
декабрь) | 174 |
| 228 | О движении ценных бумаг и доходов по ним по институциональным секторам в Кемеровской области за 2017г. | декабрь | 174 |

ИНВЕСТИЦИИ**БЮЛЛЕТЕНИ**

- | | | | |
|------------|--|---|------------|
| 229 | Инвестиции в экономику Кемеровской области | | 386 |
| | <i>Финансовые вложения (краткосрочные и долгосрочные). Инвестиции в основной капитал по видам экономической деятельности, направлениям вложенных средств, источникам финансирования. Данные приводятся в целом по области.</i> | квартальная
(май, август,
ноябрь),
февраль,
июнь
(за 2017г.) | 515 |
| 230 | Инвестиции в основной капитал, направленные на охрану окружающей среды и рациональное использование природных ресурсов в 2013-2017гг. | апрель | 482 |
| | <i>Показатели, характеризующие воздействие хозяйственной деятельности на окружающую среду. Инвестиции в основной капитал, направленные на охрану и рациональное использование водных ресурсов, атмосферного воздуха, земель и других природных ресурсов. Ввод в действие мощностей по охране окружающей среды.</i> | | |
| 231 | Инвестиционная активность предприятий в 2018г. | ноябрь | 247 |
| | <i>Данные приведены по результатам выборочного обследования инвестиционной активности организаций, осуществляющих</i> | | |

деятельность в сфере добывающих, обрабатывающих производств, производства и распределения электроэнергии, газа и воды. В обследовании участвовали руководители организаций экспертно оценивающих инвестиционную деятельность.

ЭКСПРЕСС-ИНФОРМАЦИИ



232	Инвестиции в основной капитал, направленные на строительство объектов, включенных в федеральную адресную инвестиционную программу в 2018г.	месячная, начиная с мая, февраль (за 2017г.)	174
233	Об инвестициях в основной капитал	квартальная (май, август, ноябрь), февраль, июнь (за 2017г.)	174
234	Инвестиции в основной капитал, направленные на охрану окружающей среды и рациональное использование природных ресурсов в 2017г.	март	174

ФИНАНСОВАЯ ДЕЯТЕЛЬНОСТЬ

СБОРНИК



235	Государственные финансы Кемеровской области	июнь	814
------------	--	------	------------

Информация о доходах и расходах консолидированного бюджета области, структуре распределения доходов и расходов по уровням бюджетной системы области, показатели местного бюджета в разрезе муниципальных образований, данные бюджетов государственных внебюджетных фондов, а также информация о поступлении и задолженности налоговых платежей и сборов в бюджетную систему Кемеровской области за 2015-2017гг.

ЦЕНЫ И ТАРИФЫ

СБОРНИК



- | | | | |
|------------|---|-----|------------|
| 236 | Цены в Кузбассе | май | 961 |
| | <p><i>Статистические данные за 2014-2017гг. об уровне и динамике цен и тарифов на потребительском рынке, рынке жилья, в производстве промышленных товаров, сельском хозяйстве, строительстве, на грузовом транспорте и в связи. Приведены отдельные показатели, характеризующие уровень жизни населения области, межрегиональные сравнения. Табличные и графические материалы снабжены методологическими комментариями.</i></p> | | |

БЮЛЛЕТЕНИ

- | | | | |
|------------|---|----------|------------|
| 237 | Средние цены (тарифы) на потребительском рынке Кемеровской области | месячная | 220 |
| | <p><i>Средние цены на потребительские товары и платные услуги по области, а также городам, где проводится наблюдение за ценами (Кемерово, Новокузнецк, Прокопьевск, Юрга).</i></p> | | |
| 238 | Средние цены на потребительские товары и услуги (по отдельным городам Сибири) | месячная | 215 |
| | <p><i>Сводные индексы потребительских цен, средние цены на наблюдаемые потребительские товары и платные услуги.</i></p> | | |
| 239 | Индексы цен и тарифов в Кемеровской области | месячная | 237 |
| | <p><i>Индексы цен на потребительском рынке (по области, отдельным регионам Сибирского федерального округа, группам товаров и услуг), стоимость набора основных продуктов питания, индексы цен производителей промышленной, сельскохозяйственной, строительной продукции, индексы тарифов на</i></p> | | |

перевозку грузов, а также ежеквартально – индексы цен на рынке жилья и на услуги связи для юридических лиц.

- 240 Средние цены и индексы цен на потребительские товары и услуги по Кемеровской области** месячная **357**



Содержит информацию о средних ценах на потребительские товары и услуги по области, а также индексы цен по товарам и товарным группам к различным базисным периодам.

- 241 Индексы цен на потребительские товары и услуги по отдельным регионам СФО** месячная **646**



Индексы потребительских цен на наблюдаемые потребительские товары и платные услуги по Кемеровской области и соседним регионам Сибирского федерального округа.

ЭКСПРЕСС-ИНФОРМАЦИИ



- 242 Об уровне средних цен на потребительские товары и услуги** недельная **174**

- 243 Об изменении средних цен на потребительские товары и услуги в Кемеровской области** недельная **174**

- 244 Об индексах потребительских цен в Кемеровской области** месячная **174**

- 245 О стоимости минимального набора продуктов питания по субъектам Российской Федерации** месячная **174**

- 246 Об индексах цен на продукцию (затраты, услуги) инвестиционного назначения по Кемеровской области** месячная **174**

- 247 О стоимости фиксированного набора потребительских товаров и услуг по субъектам Российской Федерации** месячная **174**
(для межрегиональных сопоставлений покупательной способности населения)

- 248 О динамике цен на рынке жилья в Кемеровской области** квартальная **174**

КОМПЛЕКСНЫЕ ИНФОРМАЦИОННО- АНАЛИТИЧЕСКИЕ МАТЕРИАЛЫ ПО СИБИРСКОМУ ФЕДЕРАЛЬНОМУ ОКРУГУ

СБОРНИКИ

- | | | | |
|------------|--|----------|-------------|
| 249 | Показатели системы национальных счетов Сибирского федерального округа
<i>Наиболее полная публикация, включающая в себя показатели системы национальных счетов, рассчитываемые на региональном уровне, за 2012-2016гг.</i> | июнь | 1413 |
| 250 | Сфера услуг в регионах Сибирского федерального округа
<i>Статистические данные, характеризующие сферу услуг в регионах Сибирского федерального округа - непроемственные виды бытового обслуживания населения, услуги транспорта, связи, ЖКХ, здравоохранения, физической культуры и спорта, туризма, образования, культуры и искусства, правового характера в 2017г. в сравнении с предыдущими годами.</i> | сентябрь | 1178 |
| 251 | Население Сибирского федерального округа
<i>Статистические данные за 2013-2017 годы о численности и возрастно-половом составе населения, рождаемости, смертности, браках, разводах и миграционных процессах субъектов Российской Федерации, входящих в Сибирский федеральный округ.</i> | октябрь | 558 |
| 252 | Развитие промышленного производства Сибирского федерального округа
<i>Характеристика состояния и динамики развития промышленного производства каждого региона Сибирского федерального округа, тенденций и перспектив развития,</i> | октябрь | 1279 |

инвестиционной привлекательности, межрегиональных связей. Приведены данные, характеризующие производственную сферу, объемы производства наиболее значимых видов продукции, состояние материально-технической базы, финансовые результаты деятельности, налоговые поступления в бюджетную систему регионов СФО, сведения о реализуемых и перспективных инвестиционных проектах.

- | | | | |
|------------|---|---------|-------------|
| 253 | Социальное положение и уровень жизни населения Сибирского федерального округа | ноябрь | 2088 |
| | <i>Информация о социально-экономическом положении регионов Сибирского федерального округа за 2013-2017гг.: демографической ситуации, занятости и безработице, денежных доходах населения, жилищных условиях, состоянии здоровья населения, окружающей природной среды, развитии системы здравоохранения, образования, культуры, пенсионном и социальном обеспечении, пассажирском транспорте и связи, динамике потребительских цен.</i> | | |
| 254 | Экологическая ситуация в регионах Сибирского федерального округа | декабрь | 756 |
| | <i>Сборник содержит данные о природных ресурсах и охране окружающей среды в целом по СФО и регионам, входящим в его состав. Некоторые показатели приведены в разрезе основных видов экономической деятельности. Публикуются материалы, характеризующие лесные ресурсы; охрану атмосферного воздуха, водного бассейна, земель и лесов, заповедное дело, использование средств на охрану природы.</i> | | |
| 255 | Инвестиционная деятельность регионов Сибирского федерального округа | декабрь | 758 |
| | <i>Информация, отражающая условия и результаты инвестиционной деятельности хозяйствующих субъектов экономики в регионах</i> | | |

СФО. Приведены структурные характеристики инвестиций в основной капитал по источникам финансирования, направлениям использования, формам собственности, видам экономической деятельности, а также данные о финансовых вложениях.

БЮЛЛЕТЕНИ

- 256 Социально-экономический мониторинг регионов Сибирского федерального округа** *месячная* **700**
- Статистические данные по отдельным показателям социально-экономического развития регионов Сибирского федерального округа. В табличном виде представлена информация о производстве товаров и услуг, инвестициях и строительстве, сельском хозяйстве, транспорте, оптовой и розничной торговле, рынке труда, финансах, институциональных преобразованиях, уровне жизни, ценах, демографической ситуации, правонарушениях в регионах округа.*
- 257 Социально-экономическое развитие республиканских, краевых и областных центров Сибирского федерального округа в 2017г.** *ноябрь* **431**
- Статистические показатели, характеризующие социально-экономическое развитие центров регионов, входящих в Сибирский федеральный округ, за 2017 год в сравнении с предыдущим годом. Представлена информация о демографической ситуации, рынке труда, социальной сфере, производственной и инвестиционной деятельности, сведения о доходах бюджетов, ценах и тарифах. Относительные показатели позволяют провести межрегиональные сравнения.*

ИНФОРМАЦИОННЫЕ УСЛУГИ

Предоставление информационно-статистических материалов в печатном или электронном виде

Нужна полная, объективная информация по теме в одном источнике?

Воспользуйтесь изданиями Кемеровостата!

- аналитические публикации по значимым социальным и экономическим процессам в Кузбассе
- основные статистические показатели в динамике
- сравнение Кемеровской области с другими регионами Сибирского федерального округа
- итоги статистических наблюдений, обследований, переписей

Жизнь Кузбасса в цифрах



Электронная версия Каталога статистических изданий - на Интернет-портале Кемеровостата в разделе «Публикации».

Как получить нужное статистическое издание за 1 день?

Воспользоваться сервисом online-заказа!



от заказа до получения издания 3 шага



Для работы с online-заказами необходима авторизация/регистрация.

Для оформления подписки на предоставление информации в течение года необходимо заключить договор.

Подписка гарантирует оперативное получение заказных изданий.

Статистическая информация окажет помощь при:

написании курсовых, выпускных, научно-исследовательских работ

оценке перспективы развития нового бизнеса

анализе экономической и социальной ситуации

принятии верного управленческого решения

Договор, бланк-заказ или запрос на получение статистической информации нужно отправить в наш адрес:

- по почте: 650000, г. Кемерово, пр. Кузнецкий, 25
- по факсу: 36-50-20 (приемная)
- по электронной почте post@kemerovostat.ru или marketing@kemerovostat.ru
(отдел информационно-статистических услуг)

Консультацию по вопросам получения статистической информации можно получить в отделе информационно-статистических услуг по телефонам:

(384 2) 34-86-38, 68-03-10

650000, г. Кемерово, пр. Кузнецкий, 25
тел./факс приемной: (384 2) 36-50-20
e-mail: post@kemerovostat.ru
www.kemerovostat.gks.ru

Отдел
информационно-статистических услуг
тел.: (384 2) 34-86-38, 68-03-10
e-mail: marketing@kemerovostat.ru

