



ФЕДЕРАЛЬНАЯ СЛУЖБА
ГОСУДАРСТВЕННОЙ СТАТИСТИКИ

Численность и среднемесячная заработная плата работников организаций в Кемеровской области - Кузбассе (включая малые предприятия)



за февраль 2023 года



ФЕДЕРАЛЬНАЯ СЛУЖБА
ГОСУДАРСТВЕННОЙ СТАТИСТИКИ

Численность и среднемесячная зарботная плата работников организаций в Кемеровской области – Кузбассе (включая малые предприятия)

Кемеровостат
за февраль 2023 года

01

Среднесписочная численность работников организаций по видам экономической деятельности за январь - февраль 2023 года

02

Структура среднесписочной численности работников организаций по видам экономической деятельности за январь - февраль 2023 года

03

Динамика среднемесячной заработной платы работников организаций

04

Среднемесячная заработная плата по видам экономической деятельности в феврале 2023 года

05

Среднемесячная заработная плата по видам экономической деятельности в январе - феврале 2023 года

06

Среднемесячная заработная плата по добывающим производствам

07

Среднемесячная заработная плата по обрабатывающим производствам

08

Среднемесячная заработная плата по регионам Сибирского федерального округа





СРЕДНЕСПИСОЧНАЯ ЧИСЛЕННОСТЬ РАБОТНИКОВ ОРГАНИЗАЦИЙ

по видам экономической деятельности за январь - февраль 2023 года, тыс. человек



747,9

Январь - февраль 2023





СТРУКТУРА СРЕДНЕСПИСОЧНОЙ ЧИСЛЕННОСТИ РАБОТНИКОВ ОРГАНИЗАЦИЙ

по видам экономической деятельности за январь - февраль 2023 года, %



Добыча полезных ископаемых



Обрабатывающие производства



Образование



Деятельность в области
здравоохранения и социальных
услуг



Транспортировка и хранение



Торговля оптовая и розничная;
ремонт автотранспортных
средств и мотоциклов



Государственное
управление и обеспечение
военной безопасности;
социальное обеспечение



Обеспечение электрической
энергией, газом и паром;
кондиционирование воздуха



Строительство




Прочие виды деятельности



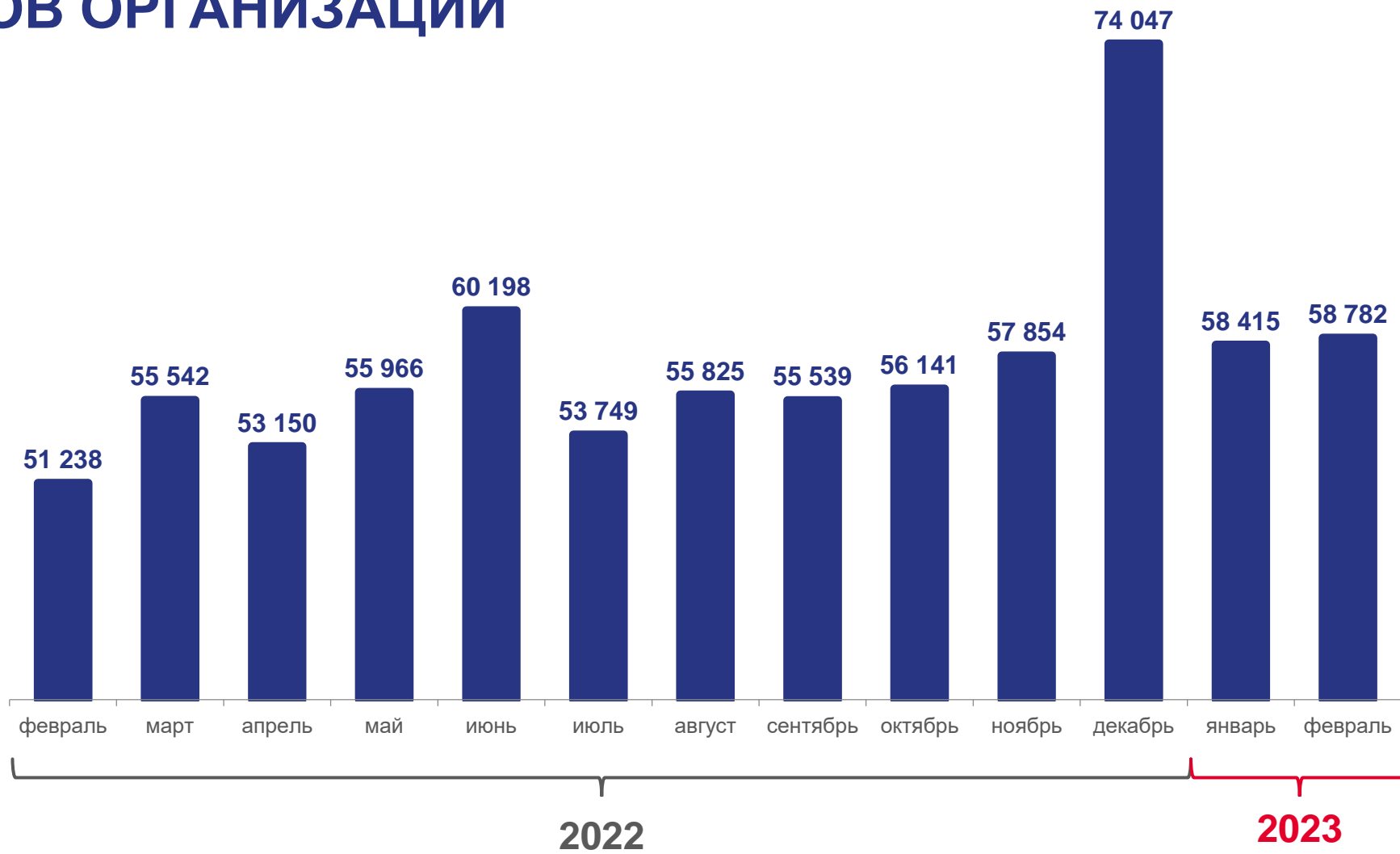


ДИНАМИКА СРЕДНЕМЕСЯЧНОЙ ЗАРАБОТНОЙ ПЛАТЫ РАБОТНИКОВ ОРГАНИЗАЦИЙ

рублей

 **58 782**
Февраль 2023

 **59 412**
Январь - февраль 2023



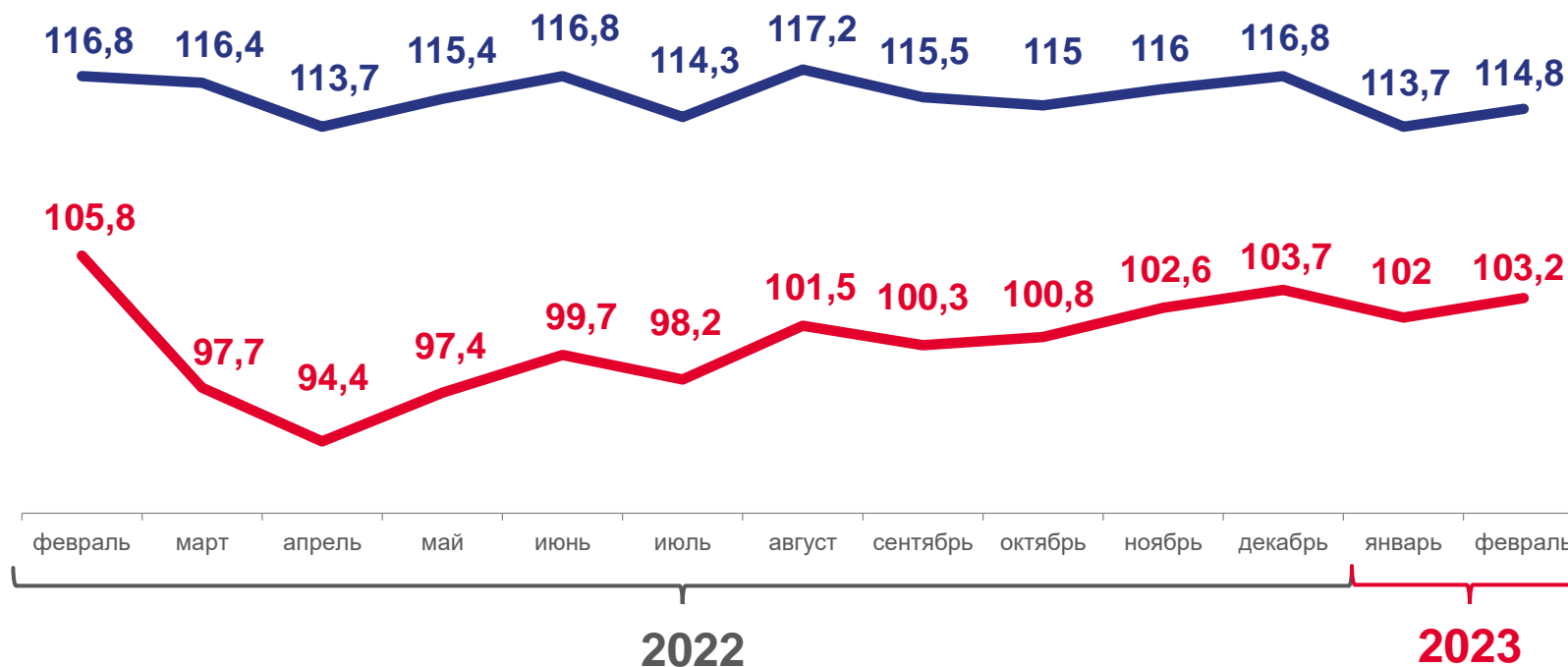


ДИНАМИКА РЕАЛЬНОЙ И НОМИНАЛЬНОЙ ЗАРАБОТНОЙ ПЛАТЫ

в % к соответствующему периоду предыдущего года

58 782
Февраль 2023

114,8%
Темп роста
к февралю 2022



Номинальная заработная плата

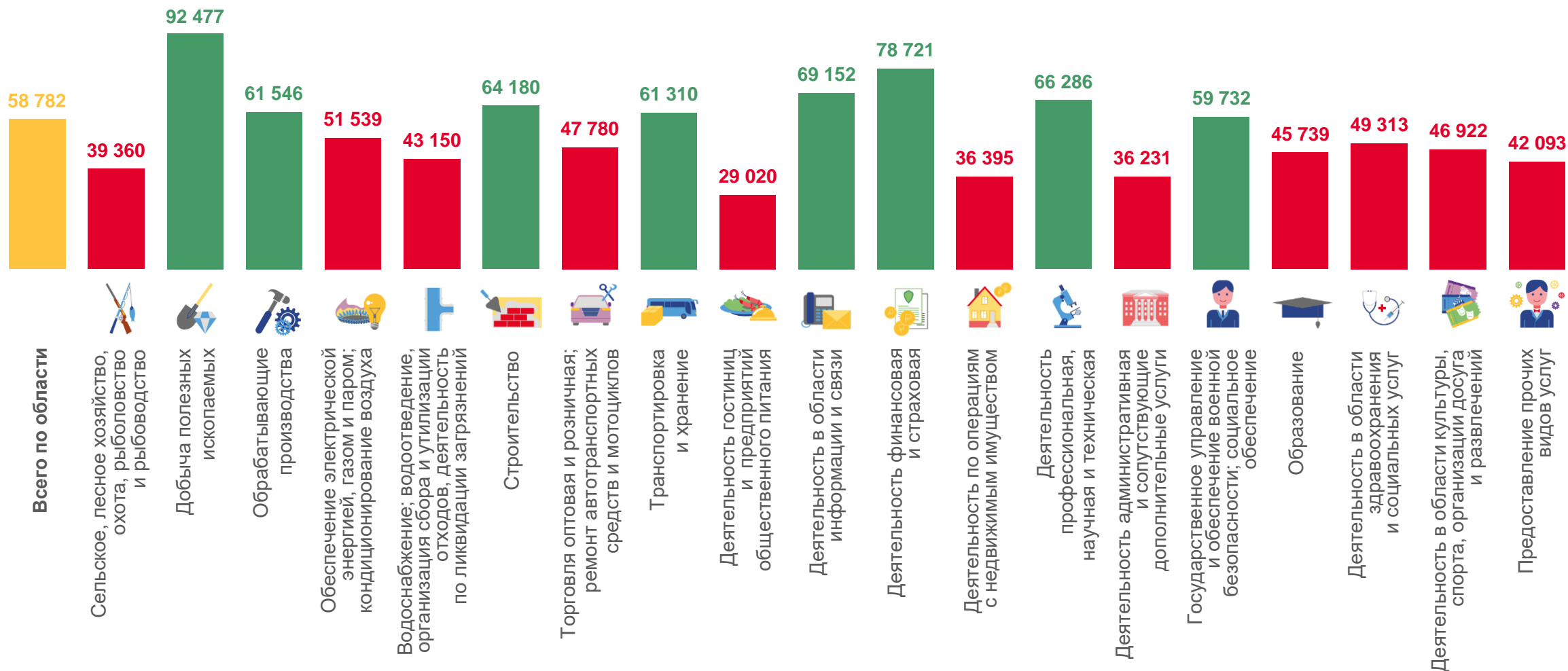


Реальная заработная плата



СРЕДНЕМЕСЯЧНАЯ ЗАРАБОТНАЯ ПЛАТА

по видам экономической деятельности в сравнении со среднеобластным уровнем
в феврале 2023 года, рублей



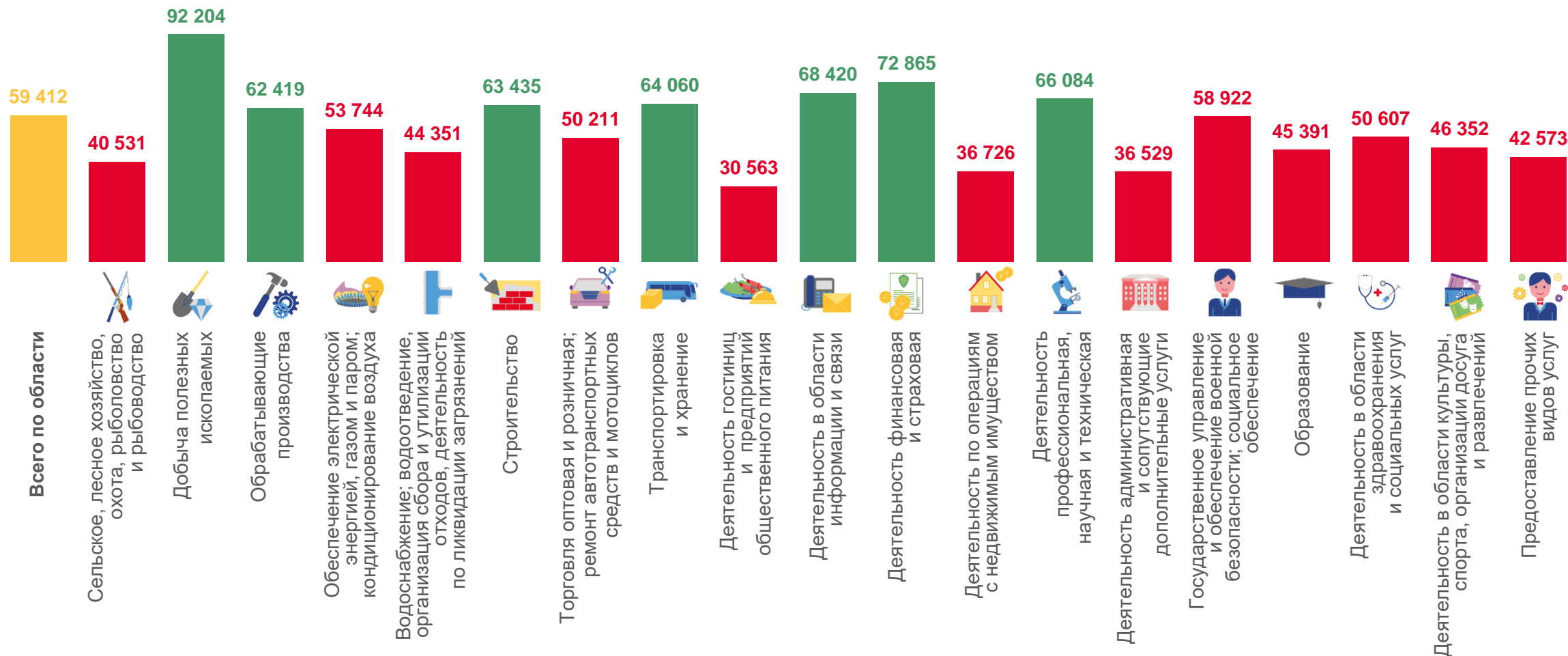
■ Ниже среднеобластного уровня

■ Выше среднеобластного уровня



СРЕДНЕМЕСЯЧНАЯ ЗАРАБОТНАЯ ПЛАТА

по видам экономической деятельности в сравнении со среднеобластным уровнем
за январь - февраль 2023 года, рублей



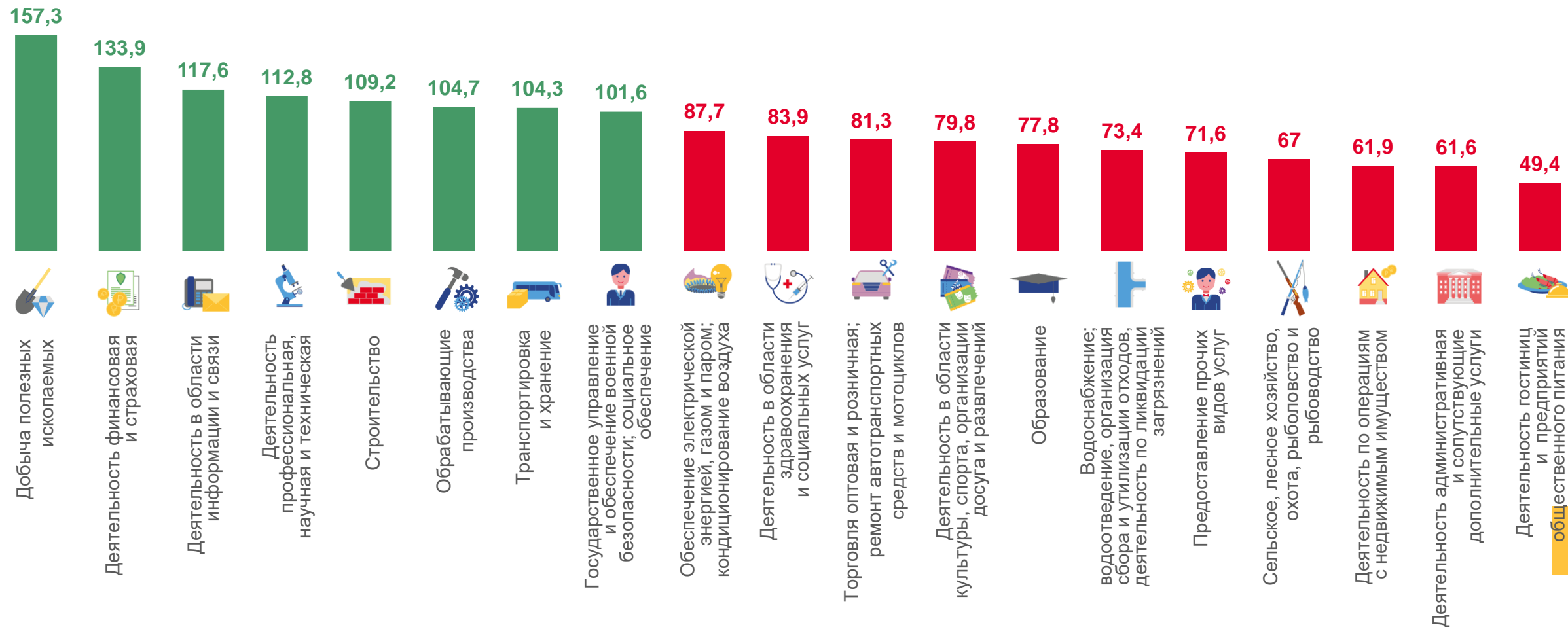
■ Ниже среднеобластного уровня

■ Выше среднеобластного уровня



ОТНОШЕНИЕ СРЕДНЕМЕСЯЧНОЙ ЗАРАБОТНОЙ ПЛАТЫ К СРЕДНЕОБЛАСТНОМУ УРОВНЮ

по видам экономической деятельности в феврале 2023 года, %





СРЕДНЕМЕСЯЧНАЯ ЗАРАБОТНАЯ ПЛАТА ПО ДОБЫВАЮЩИМ ПРОИЗВОДСТВАМ

в феврале 2023 года, рублей

Добыча полезных
ископаемых



92 477

Февраль 2023

По сравнению
с февралем 2022



на **12,5%**





СРЕДНЕМЕСЯЧНАЯ ЗАРАБОТНАЯ ПЛАТА ПО ОБРАБАТЫВАЮЩИМ ПРОИЗВОДСТВАМ

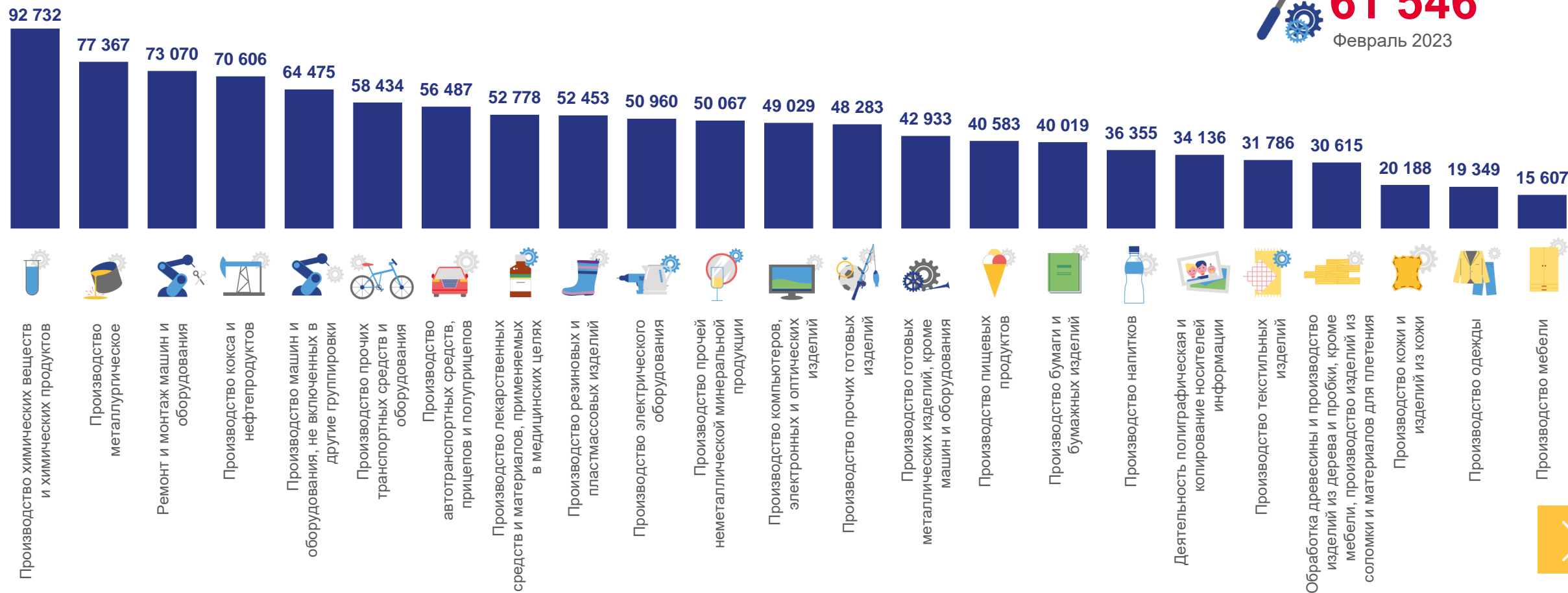
в феврале 2023 года, рублей

Обрабатывающие
производства



61 546

Февраль 2023





СРЕДНЕМЕСЯЧНАЯ ЗАРАБОТНАЯ ПЛАТА

по регионам Сибирского федерального округа в феврале 2023 года, рублей

