



ФЕДЕРАЛЬНАЯ СЛУЖБА
ГОСУДАРСТВЕННОЙ СТАТИСТИКИ

О просроченной задолженности по заработной плате в Кузбассе



на 1 марта 2023 года



ФЕДЕРАЛЬНАЯ СЛУЖБА
ГОСУДАРСТВЕННОЙ СТАТИСТИКИ

О просроченной задолженности по заработной плате в Кузбассе на 1 марта 2023 года

- 01 Структура и динамика просроченной задолженности по заработной плате
- 02 Просроченная задолженность по заработной плате в среднем на одного работника
- 03 Просроченная задолженность по заработной плате по видам экономической деятельности
- 04 Структура просроченной задолженности по заработной плате по видам экономической деятельности
- 05 Численность работников, перед которыми организация имеет просроченную задолженность по видам экономической деятельности
- 06 Просроченная задолженность по заработной плате по муниципальным образованиям
- 07 Численность работников, перед которыми организация имеет просроченную задолженность по муниципальным образованиям
- 08 Просроченная задолженность по заработной плате по регионам Сибирского федерального округа





СТРУКТУРА ПРОСРОЧЕННОЙ ЗАДОЛЖЕННОСТИ ПО ЗАРАБОТНОЙ ПЛАТЕ

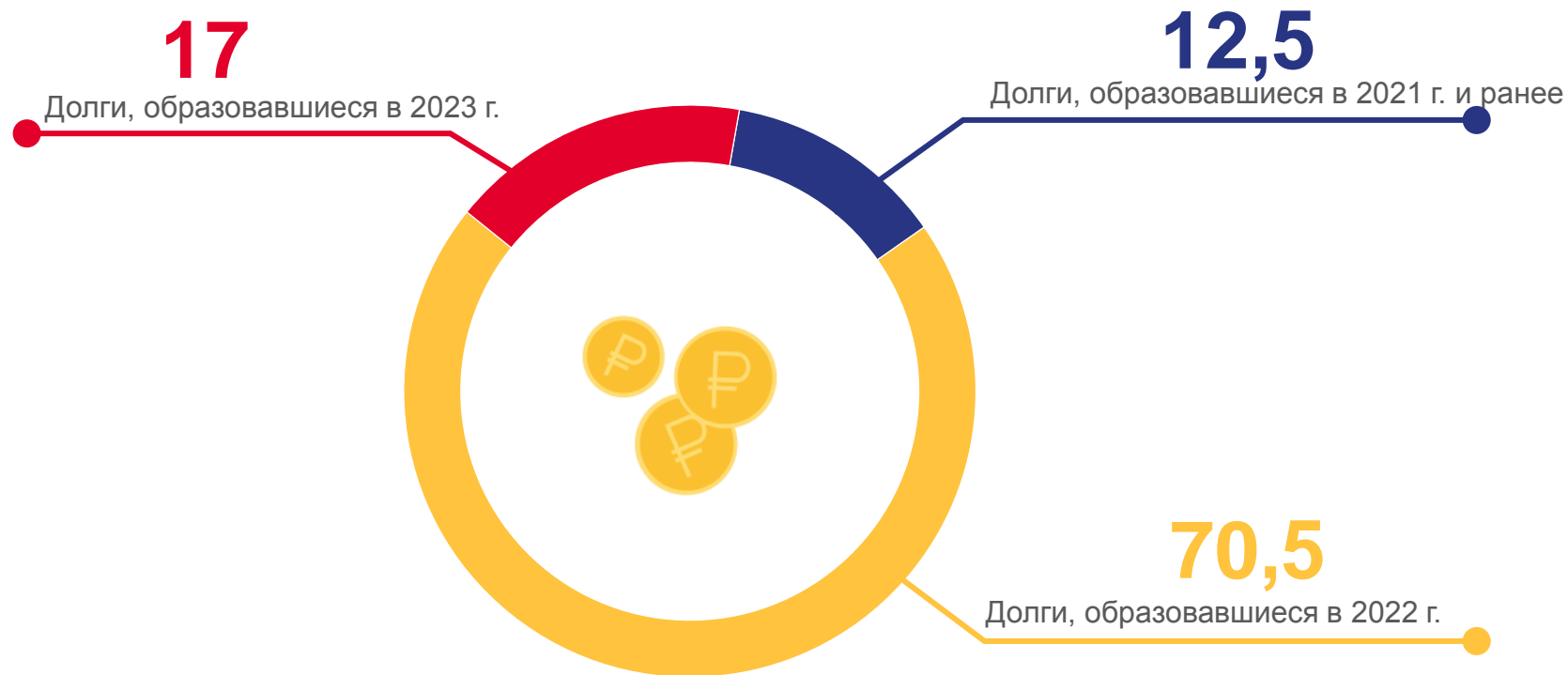
на 1 марта 2023 г., %

Просроченная
задолженность
по заработной плате

32,5 млн рублей

По сравнению
с 1 марта 2022 г.

в **1,3** раза





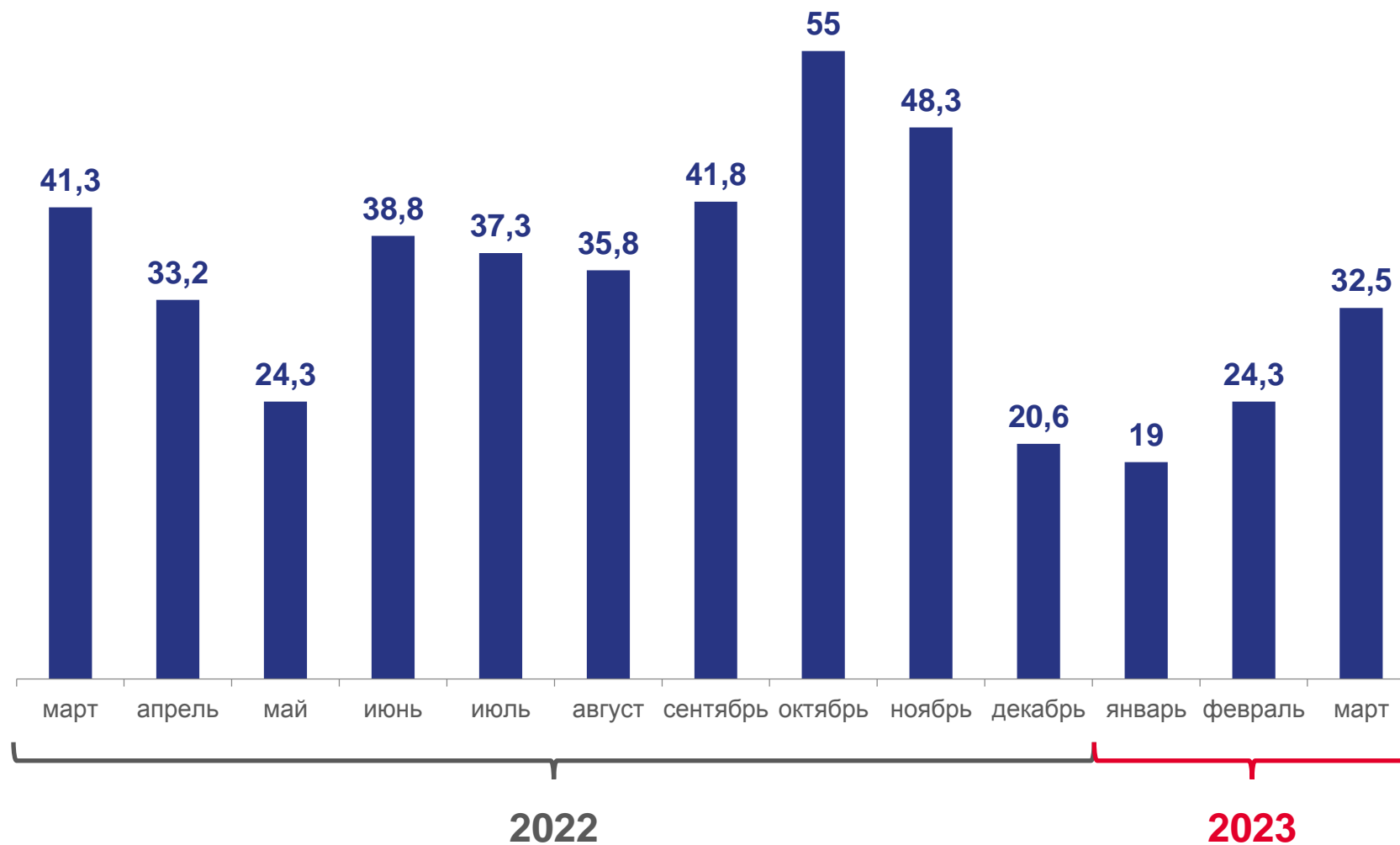
ДИНАМИКА ПРОСРОЧЕННОЙ ЗАДОЛЖЕННОСТИ ПО ЗАРАБОТНОЙ ПЛАТЕ

на 1 марта 2023 г., млн рублей

32,5 млн рублей



из-за отсутствия
собственных
средств



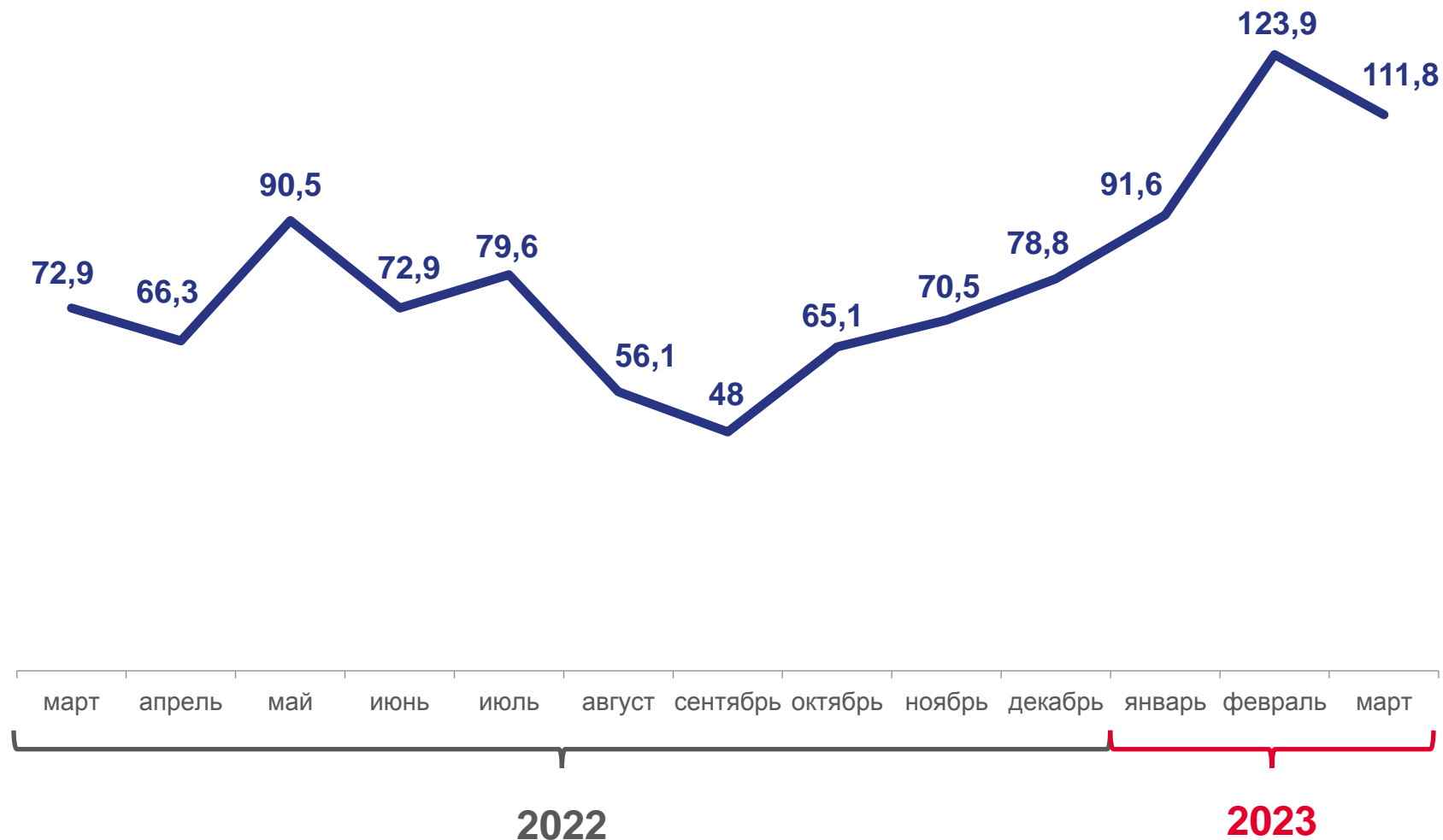


ПРОСРОЧЕННАЯ ЗАДОЛЖЕННОСТЬ ПО ЗАРАБОТНОЙ ПЛАТЕ В СРЕДНЕМ НА ОДНОГО РАБОТНИКА

тыс. рублей

В среднем на одного
работника

111,8 тыс. рублей





ПРОСРОЧЕННАЯ ЗАДОЛЖЕННОСТЬ ПО ЗАРАБОТНОЙ ПЛАТЕ

по видам экономической деятельности на 1 марта, тыс. рублей



Наблюдению подлежат организации, не относящиеся к субъектам малого предпринимательства, всех видов экономической деятельности за исключением: торговли оптовой и розничной; ремонта автотранспортных средств и мотоциклов (G), связи (53), деятельности гостиниц и предприятий общественного питания (I), деятельности в области информации и связи (кроме кодов 59.1 и 60), деятельности финансовой и страховой (K), деятельности профессиональной, научной и технической (M, кроме кода 72), деятельности административной и сопутствующих дополнительных услуг (N), государственного управления и обеспечения военной безопасности; социального обеспечения (O), деятельности в области спорта (93.1), предоставления прочих видов услуг (S).

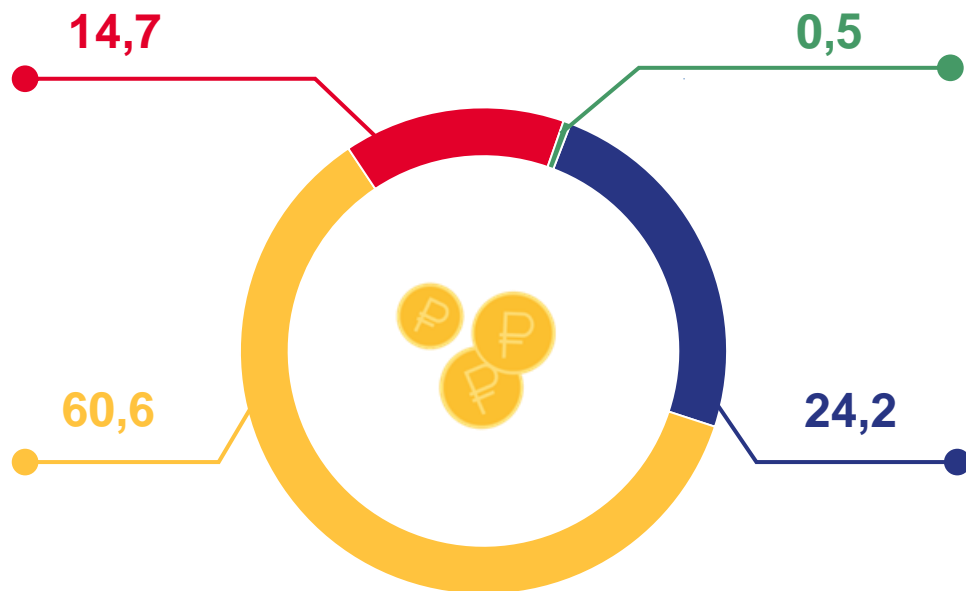




СТРУКТУРА ПРОСРОЧЕННОЙ ЗАДОЛЖЕННОСТИ ПО ЗАРАБОТНОЙ ПЛАТЕ

по видам экономической деятельности на 1 марта, %

2022

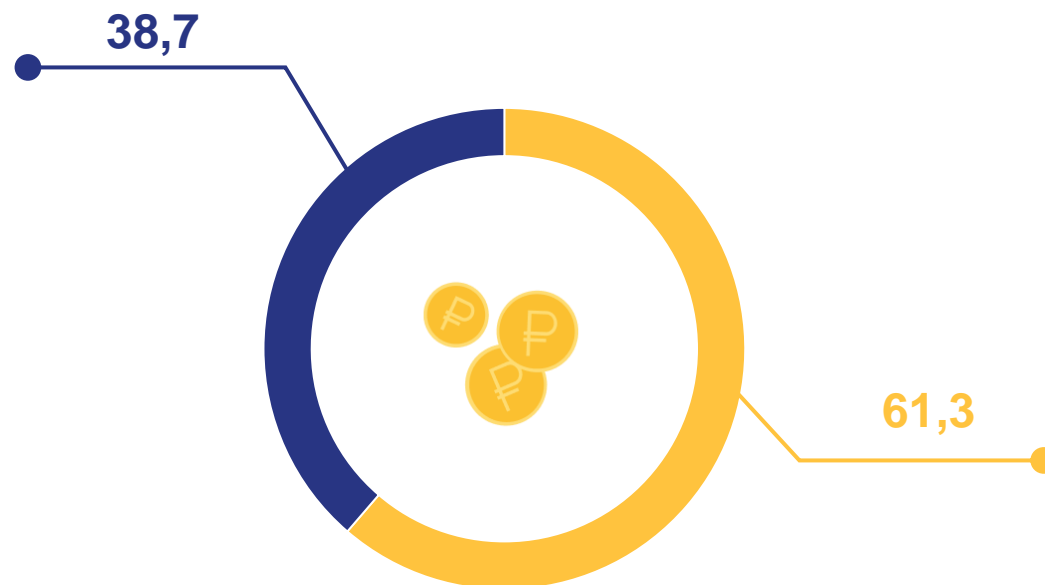


Добыча полезных ископаемых



Обработывающие производства

2023



Строительство



Образование





ЧИСЛЕННОСТЬ РАБОТНИКОВ, ПЕРЕД КОТОРЫМИ ОРГАНИЗАЦИЯ ИМЕЕТ ПРОСРОЧЕННУЮ ЗАДОЛЖЕННОСТЬ

по видам экономической деятельности на 1 марта 2023 г., %

Численность
работников

291

человек

По сравнению
с 1 марта 2022 г.

в **1,9** раза



Обработывающие производства

58,8



Добыча полезных ископаемых

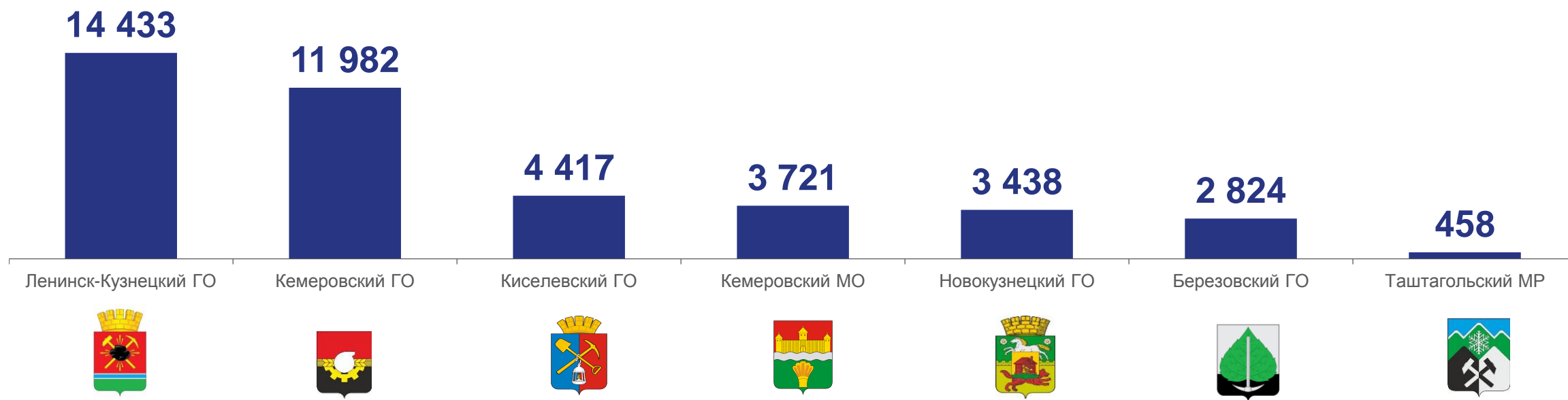
41,2

Наблюдению подлежат организации, не относящиеся к субъектам малого предпринимательства, всех видов экономической деятельности за исключением: торговли оптовой и розничной; ремонта автотранспортных средств и мотоциклов (G), связи (53), деятельности гостиниц и предприятий общественного питания (I), деятельности в области информации и связи (кроме кодов 59.1 и 60), деятельности финансовой и страховой (K), деятельности профессиональной, научной и технической (M, кроме кода 72), деятельности административной и сопутствующих дополнительных услуг (N), государственного управления и обеспечения военной безопасности; социального обеспечения (O), деятельности в области спорта (93.1), предоставления прочих видов услуг (S).



ПРОСРОЧЕННАЯ ЗАДОЛЖЕННОСТЬ ПО ЗАРАБОТНОЙ ПЛАТЕ ПО МУНИЦИПАЛЬНЫМ ОБРАЗОВАНИЯМ

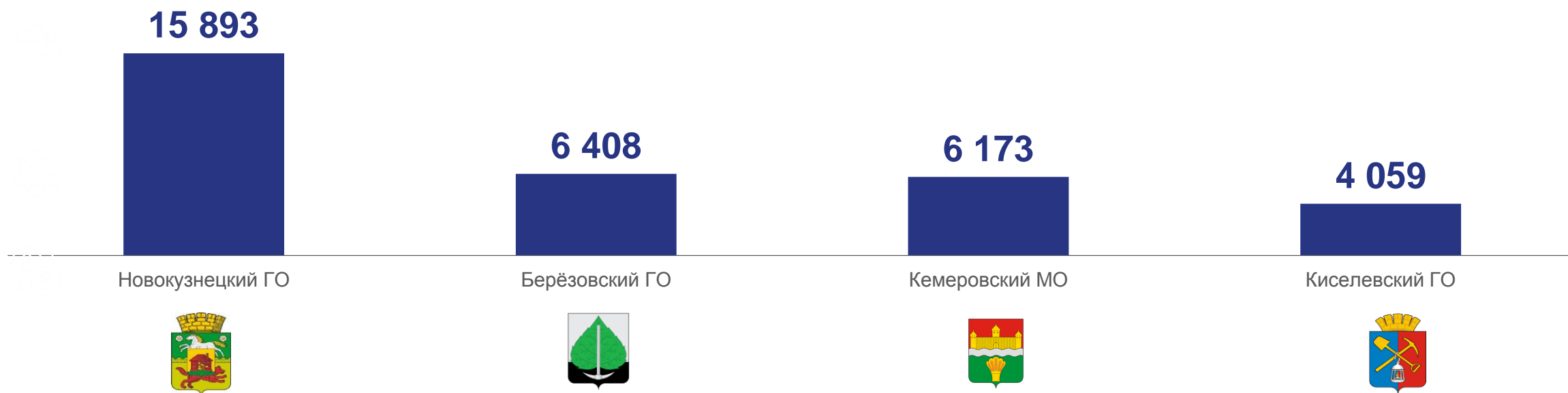
на 1 марта 2022 г., тысяч рублей





ПРОСРОЧЕННАЯ ЗАДОЛЖЕННОСТЬ ПО ЗАРАБОТНОЙ ПЛАТЕ ПО МУНИЦИПАЛЬНЫМ ОБРАЗОВАНИЯМ

на 1 марта 2023 г., тысяч рублей





ЧИСЛЕННОСТЬ РАБОТНИКОВ, ПЕРЕД КОТОРЫМИ ОРГАНИЗАЦИЯ ИМЕЕТ ПРОСРОЧЕННУЮ ЗАДОЛЖЕННОСТЬ

по муниципальным образованиям на 1 марта 2023 г., %

Численность
работников

291

человек

По сравнению
с 1 марта 2022 г.

в **1,9** раза



Новокузнецкий ГО

35,1



Кемеровский МО

27,8



Киселевский ГО

23,7



Березовский ГО

13,4





ПРОСРОЧЕННАЯ ЗАДОЛЖЕННОСТЬ ПО ЗАРАБОТНОЙ ПЛАТЕ

по регионам Сибирского федерального округа на 1 марта, млн рублей

