



ФЕДЕРАЛЬНАЯ СЛУЖБА
ГОСУДАРСТВЕННОЙ СТАТИСТИКИ

Оперативные данные по индексу промышленного производства в Кемеровской области - Кузбассе



за январь – февраль 2023 года



ФЕДЕРАЛЬНАЯ СЛУЖБА
ГОСУДАРСТВЕННОЙ СТАТИСТИКИ

Оперативные данные по индексу промышленного производства в Кемеровской области - Кузбассе

Кемеровостат

за январь – февраль 2023 года

- 01 Индекс промышленного производства
- 02 Добыча полезных ископаемых
- 03 Обрабатывающие производства
- 04 Обеспечение электрической энергией, газом и паром; кондиционирование воздуха





ИНДЕКСЫ ПРОИЗВОДСТВА

Январь – февраль 2023 г.
к январю – февралю 2022 г.

Индекс промышленного производства **96,3%**

Добыча полезных ископаемых **96,3%**

Добыча полезных ископаемых

Обрабатывающие производства **101,2%**

Обрабатывающие производства

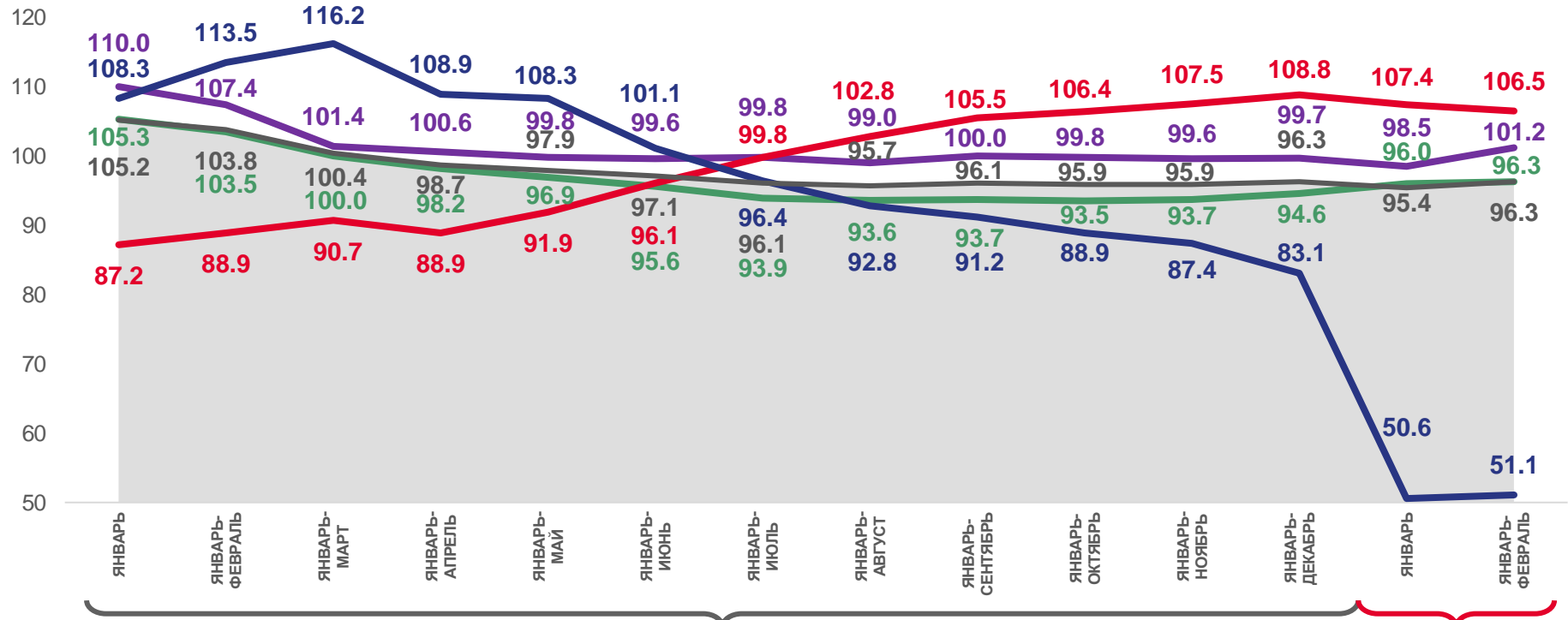
Обеспечение электрической энергией, газом и паром; кондиционирование воздуха **106,5%**

Обеспечение электрической энергией, газом и паром; кондиционирование воздуха

Водоснабжение; водоотведение, организация сбора и утилизации отходов, деятельность по ликвидации загрязнений **51,1%**

Водоснабжение; водоотведение, организация сбора и утилизации отходов, деятельность по ликвидации загрязнений

в % к соответствующему периоду прошлого года



2022

2023

Индекс промышленного производства Добыча полезных ископаемых Обрабатывающие производства

Обеспечение электрической энергией, газом и паром; кондиционирование воздуха Водоснабжение; водоотведение, организация сбора и утилизации отходов, деятельность по ликвидации загрязнений





ИНДЕКСЫ ПРОИЗВОДСТВА

Февраль 2023 г.
к февралю 2022 г.

Индекс промышленного производства **97,1%**

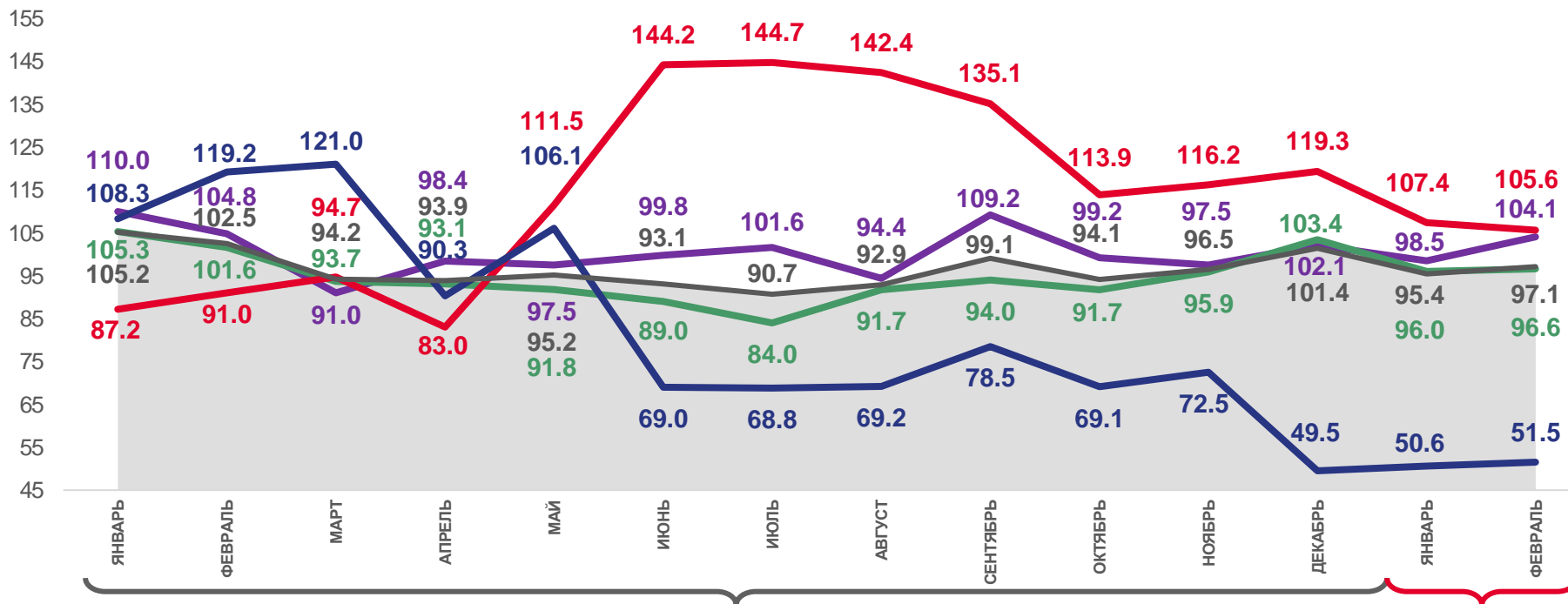
Добыча полезных ископаемых **96,6%**

Обработывающие производства **104,1%**

Обеспечение электрической энергией, газом и паром; кондиционирование воздуха **105,6%**

Водоснабжение; водоотведение, организация сбора и утилизации отходов, деятельность по ликвидации загрязнений **51,5%**

в % к соответствующему месяцу прошлого года



2022

2023

Индекс промышленного производства Добыча полезных ископаемых Обработывающие производства

Обеспечение электрической энергией, газом и паром; кондиционирование воздуха

Водоснабжение; водоотведение, организация сбора и утилизации отходов, деятельность по ликвидации загрязнений





ИНДЕКСЫ ПРОИЗВОДСТВА

Февраль 2023 г.
к январю 2023 г.

Индекс промышленного производства **98,0%**

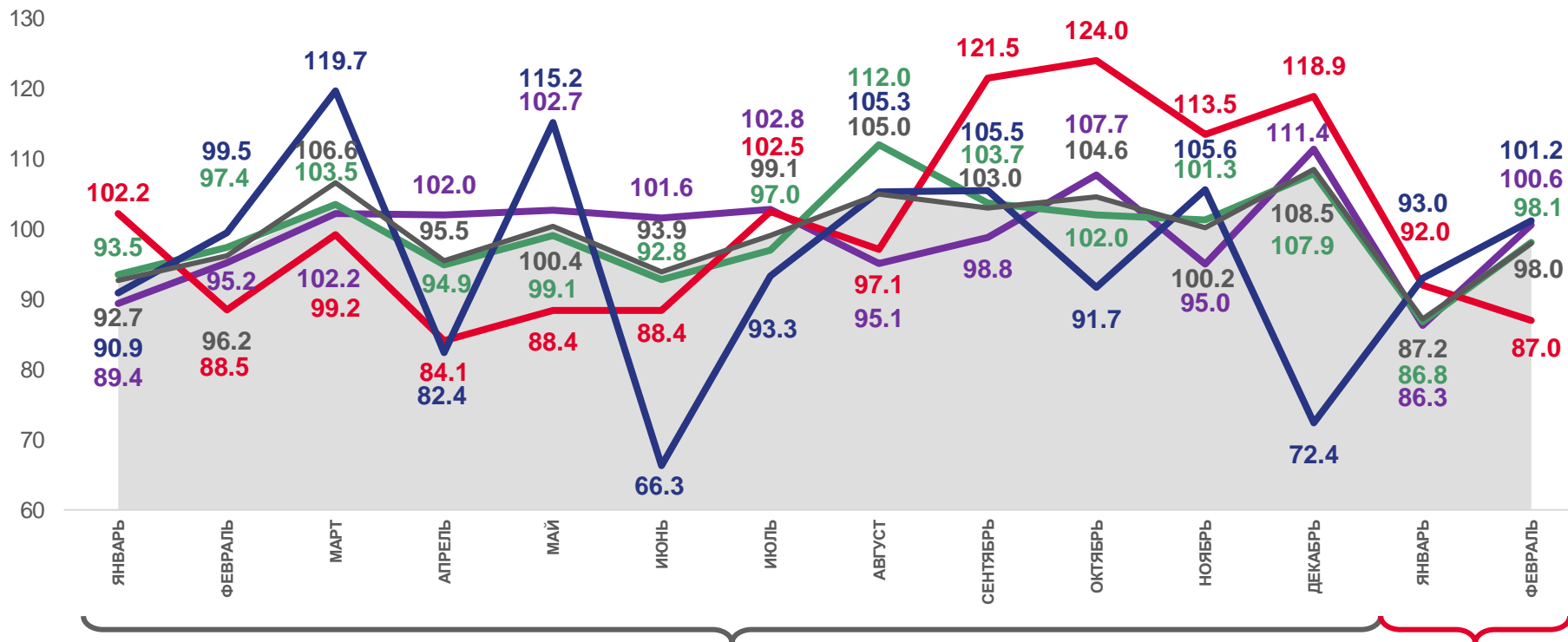
Добыча полезных ископаемых **98,1%**

Обработывающие производства **100,6%**

Обеспечение электрической энергией, газом и паром; кондиционирование воздуха **87,0%**


Водоснабжение; водоотведение, организация сбора и утилизации отходов, деятельность по ликвидации загрязнений **101,2%**

в % к предыдущему месяцу



2022

2023



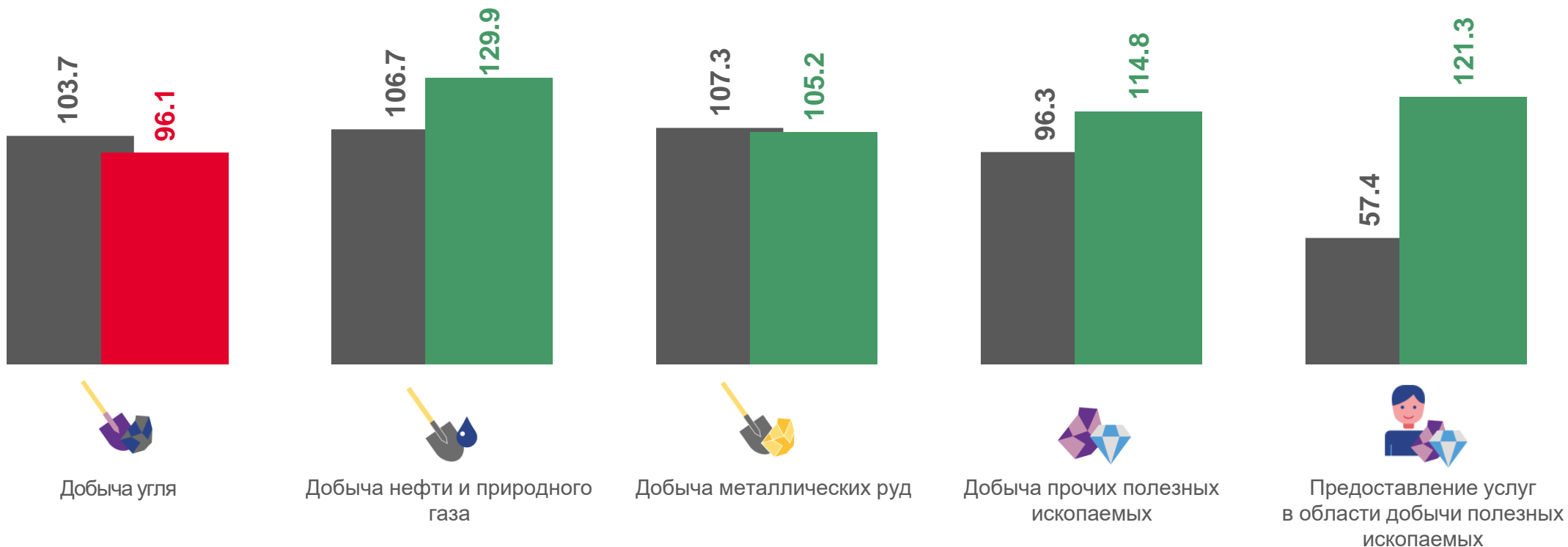


ДОБЫЧА ПОЛЕЗНЫХ ИСКОПАЕМЫХ

Январь – февраль 2023 г.

к январю – февралю 2022 г.

Добыча полезных ископаемых **96,3%**



■ Январь - февраль 2022 г. к январю - февралю 2021 г.

■ Январь - февраль 2023 г. к январю - февралю 2022 г.

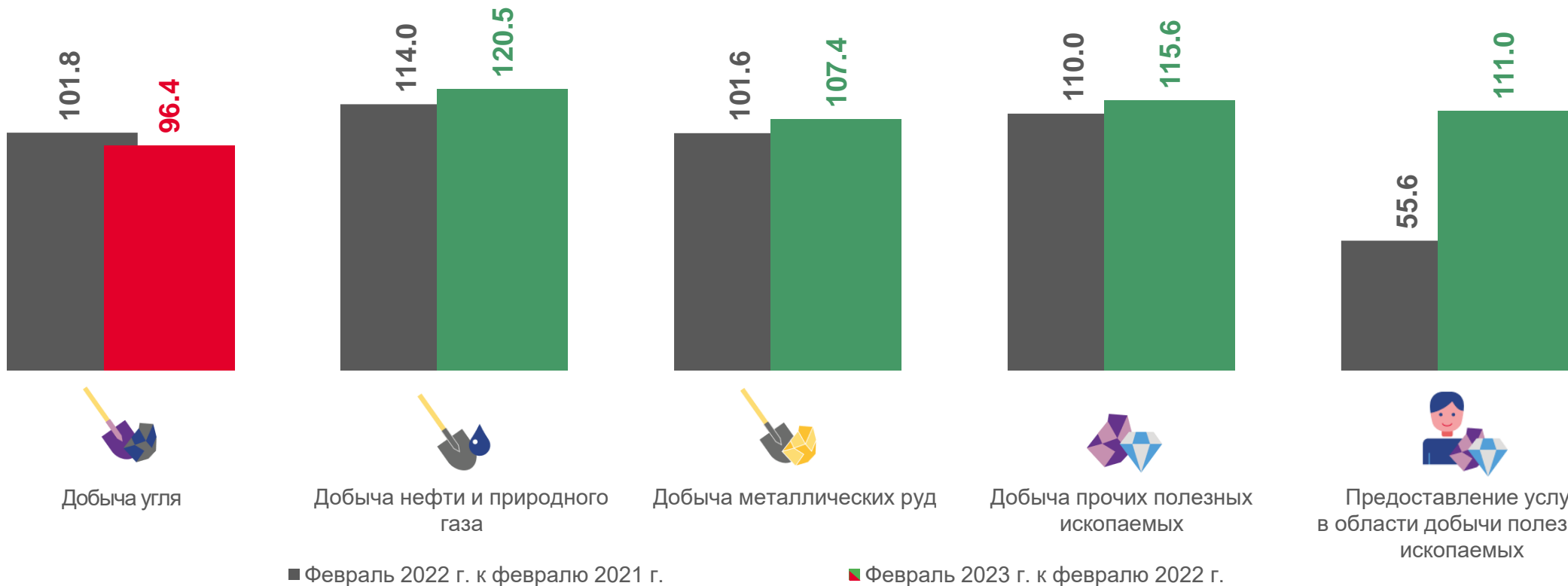




ДОБЫЧА ПОЛЕЗНЫХ ИСКОПАЕМЫХ

Февраль 2023 г.
к февралю 2022 г.

Добыча полезных ископаемых **96,6%**



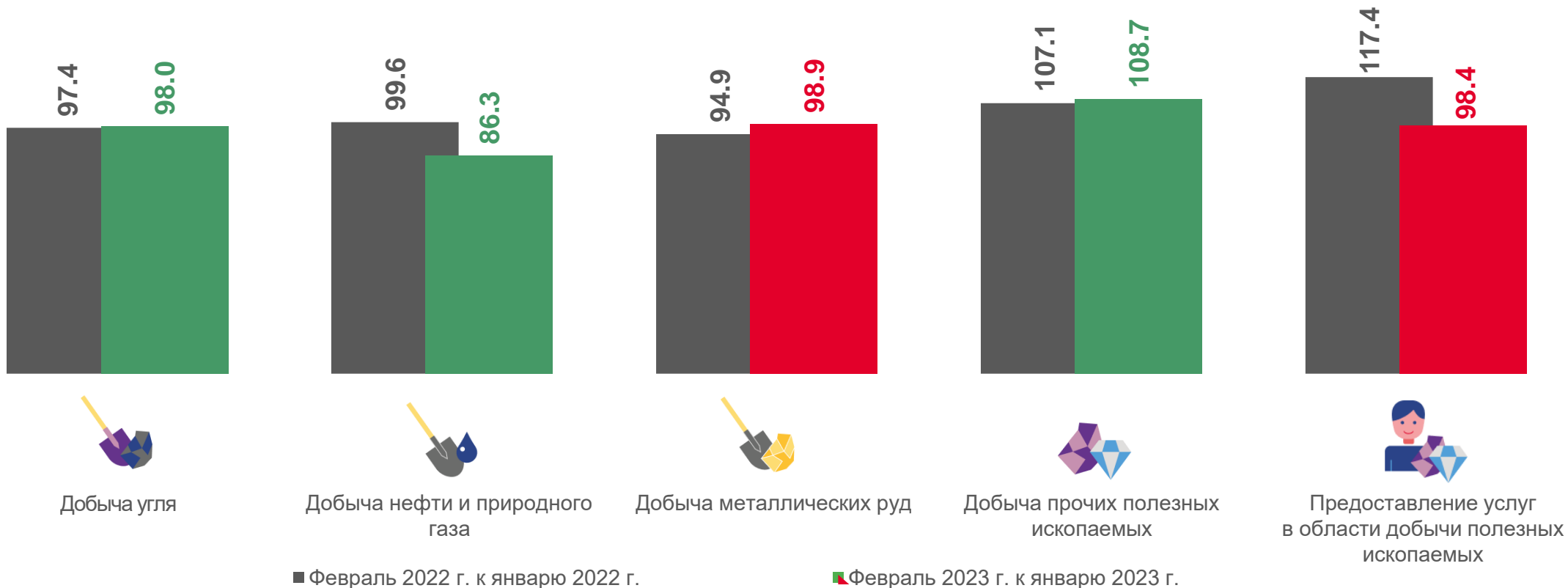


ДОБЫЧА ПОЛЕЗНЫХ ИСКОПАЕМЫХ

Февраль 2023 г.
к январю 2023 г.

Добыча полезных
ископаемых

98,1%



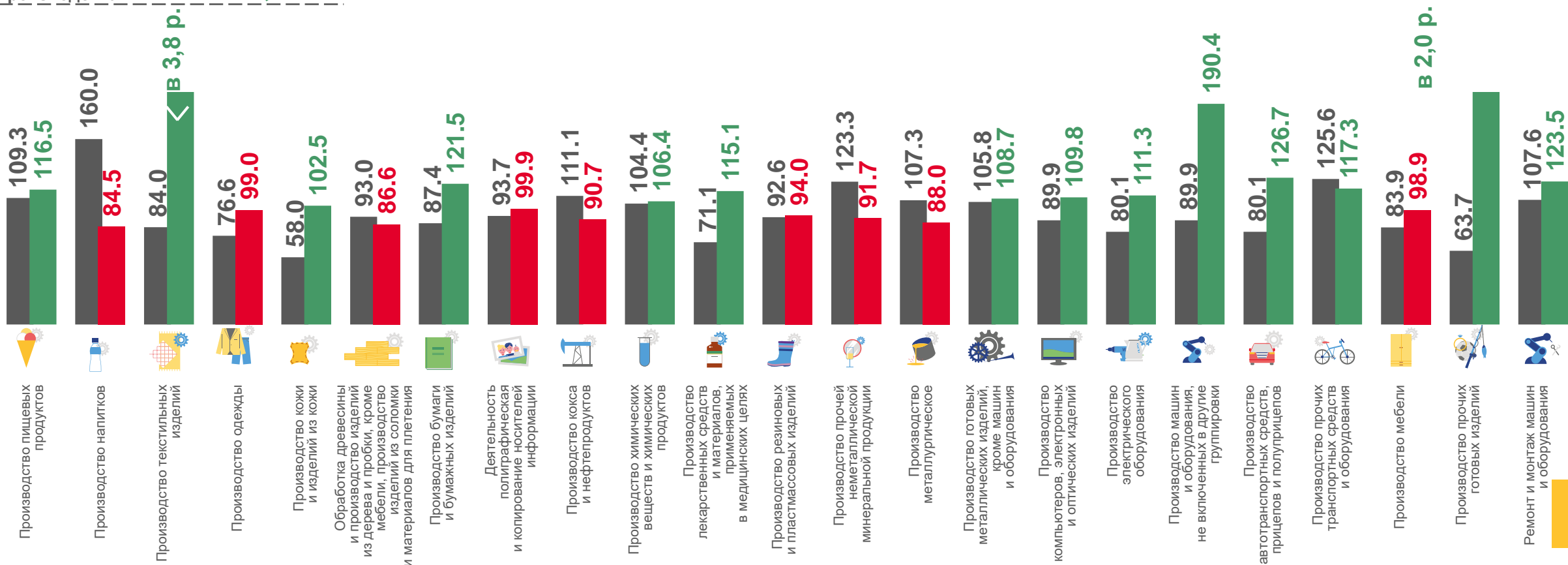


ОБРАБАТЫВАЮЩИЕ ПРОИЗВОДСТВА

Январь – февраль 2023 г.

к январю – февралю 2022 г.

Обработывающие производства **101,2%**



■ Январь - февраль 2022 г. к январю - февралю 2021 г.

■ Январь - февраль 2023 г. к январю - февралю 2022 г.

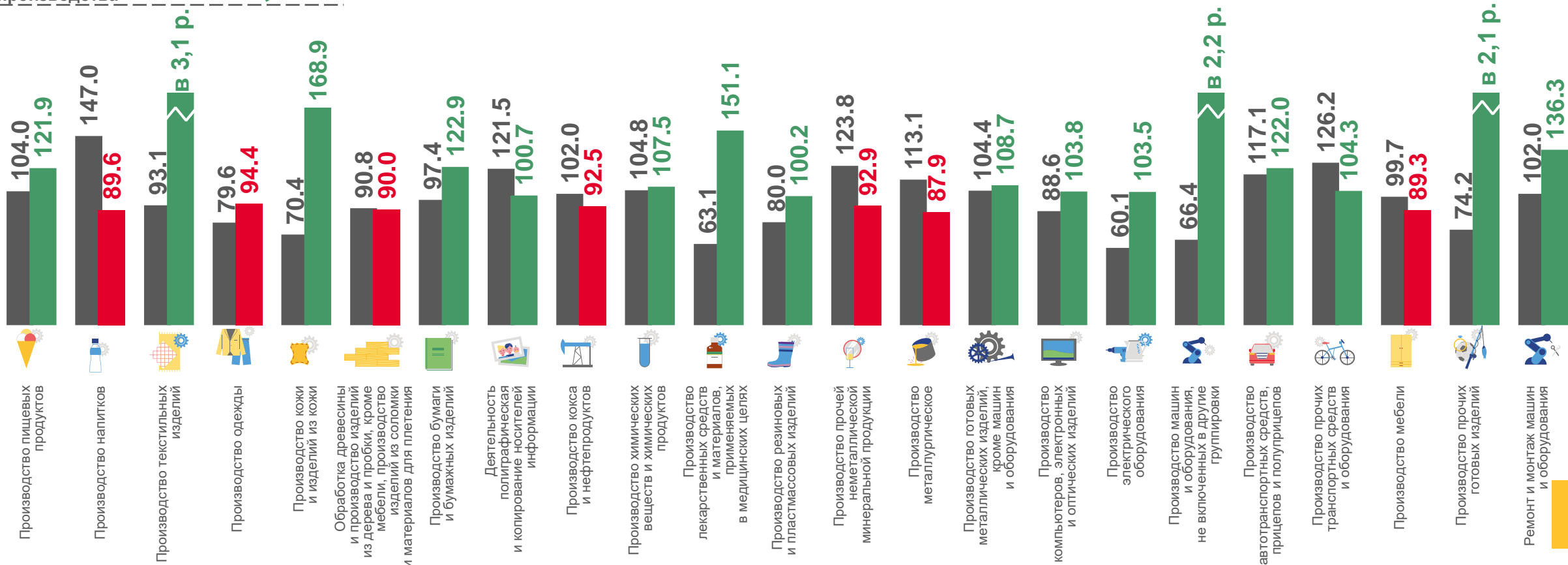


ОБРАБАТЫВАЮЩИЕ ПРОИЗВОДСТВА

Февраль 2023 г.

к февралю 2022 г.

Обработывающие производства **104,1%**



■ Февраль 2022 г. к февралю 2021 г.

■ Февраль 2023 г. к февралю 2022 г.

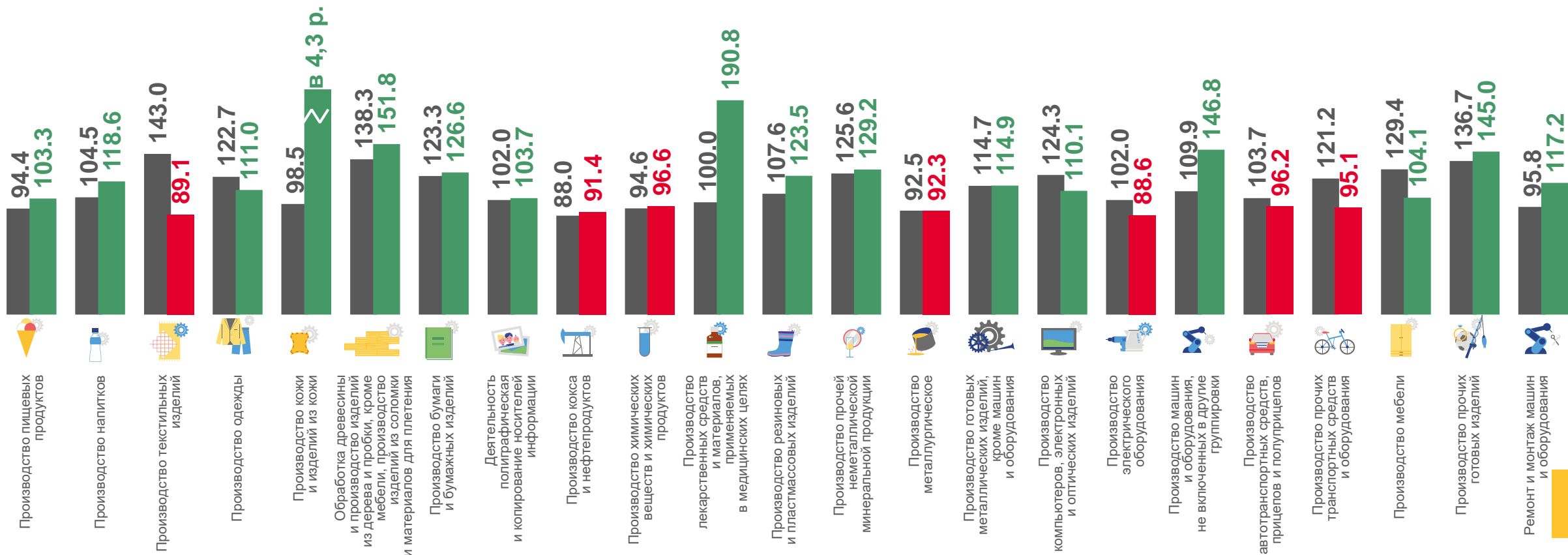


ОБРАБАТЫВАЮЩИЕ ПРОИЗВОДСТВА

Февраль 2023 г.


к январю 2023 г.

Обработывающие производства **100,6%**



■ Февраль 2022 г. к январю 2022 г.

■ Февраль 2023 г. к январю 2023 г.

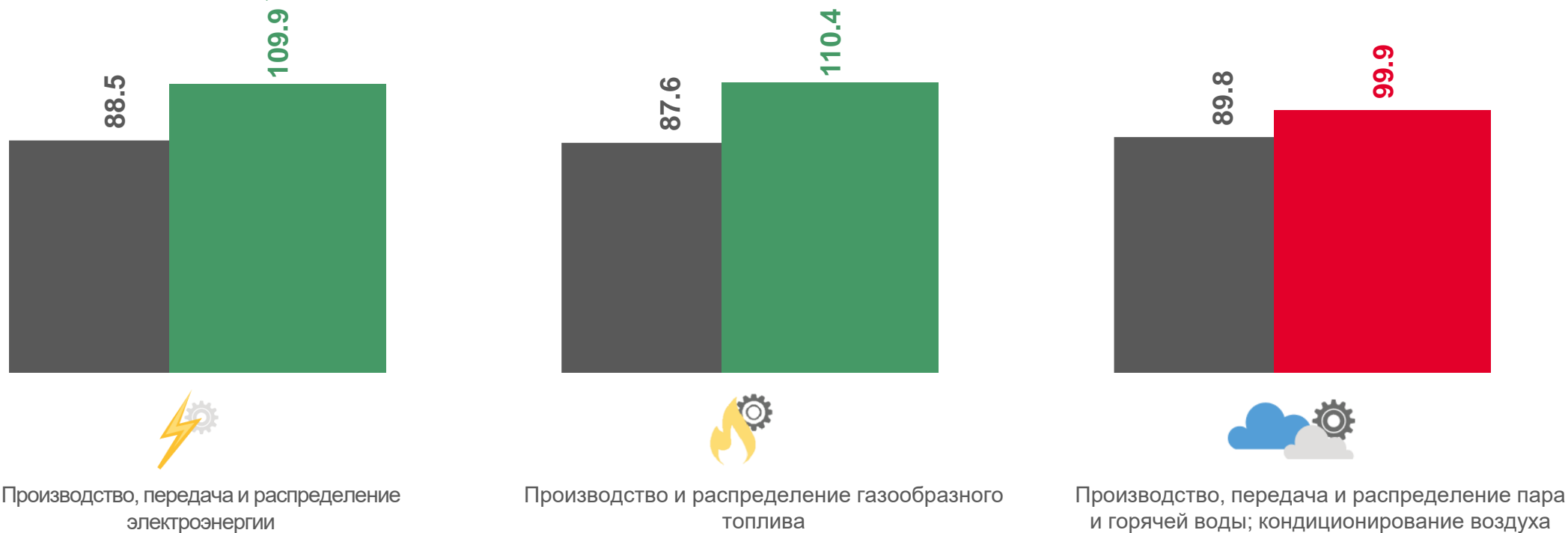


ОБЕСПЕЧЕНИЕ ЭЛЕКТРИЧЕСКОЙ ЭНЕРГИЕЙ, ГАЗОМ И ПАРОМ; КОНДИЦИОНИРОВАНИЕ ВОЗДУХА

Январь – февраль 2023 г.
к январю – февралю 2022 г.

Обеспечение электрической
энергией, газом и паром;
кондиционирование воздуха


106,5%



■ Январь - февраль 2022 г. к январю - февралю 2021 г.

■ Январь - февраль 2023 г. к январю - февралю 2022 г.





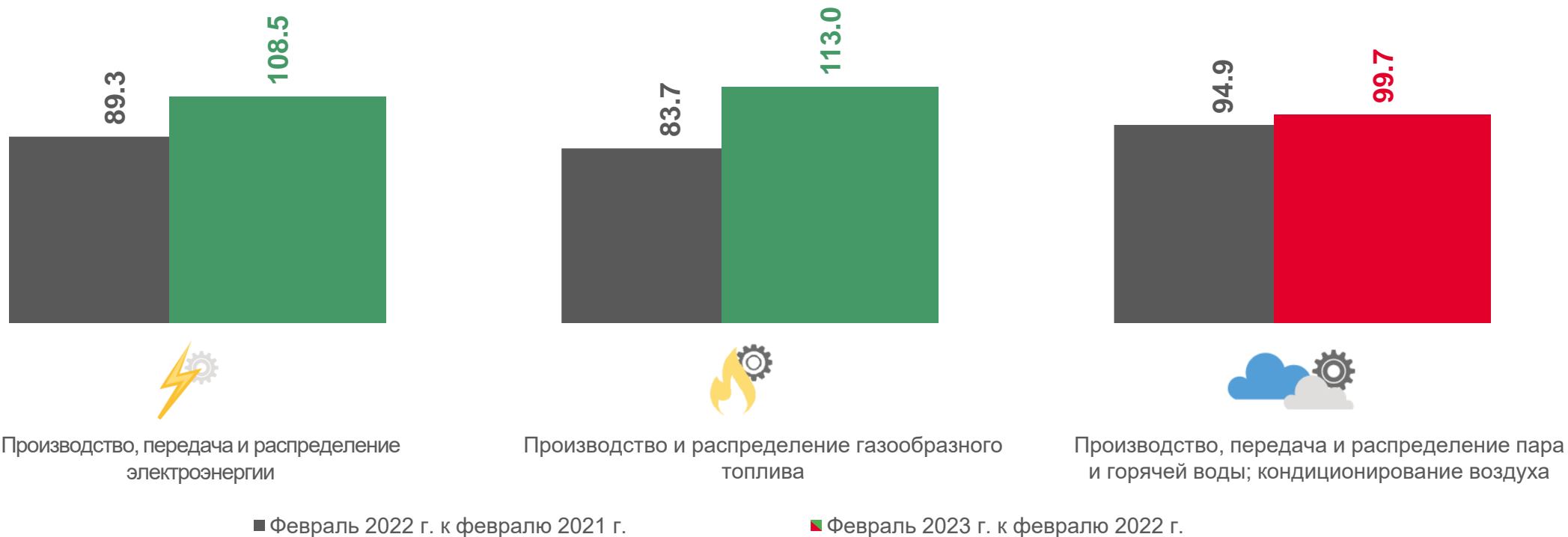
ОБЕСПЕЧЕНИЕ ЭЛЕКТРИЧЕСКОЙ ЭНЕРГИЕЙ, ГАЗОМ И ПАРОМ; КОНДИЦИОНИРОВАНИЕ ВОЗДУХА


Февраль 2023 г.

к февралю 2022 г.

Обеспечение электрической энергией, газом и паром; кондиционирование воздуха

105,6%





ОБЕСПЕЧЕНИЕ ЭЛЕКТРИЧЕСКОЙ ЭНЕРГИЕЙ, ГАЗОМ И ПАРОМ; КОНДИЦИОНИРОВАНИЕ ВОЗДУХА

Февраль 2023 г.
к январю 2023 г.

Обеспечение электрической
энергией, газом и паром;
кондиционирование воздуха

87,0%

