



ФЕДЕРАЛЬНАЯ СЛУЖБА
ГОСУДАРСТВЕННОЙ СТАТИСТИКИ

Оперативные данные по индексу промышленного производства в Кемеровской области - Кузбассе



за I квартал 2023 года



ФЕДЕРАЛЬНАЯ СЛУЖБА
ГОСУДАРСТВЕННОЙ СТАТИСТИКИ

Оперативные данные по индексу промышленного производства в Кемеровской области - Кузбассе

Кемеровостат
за I квартал 2023 года

- 01 Индекс промышленного производства
- 02 Добыча полезных ископаемых
- 03 Обрабатывающие производства
- 04 Обеспечение электрической энергией, газом и паром; кондиционирование воздуха





ИНДЕКСЫ ПРОИЗВОДСТВА

I квартал 2023 г.
к I кварталу 2022 г.

Индекс промышленного производства **97,9%**

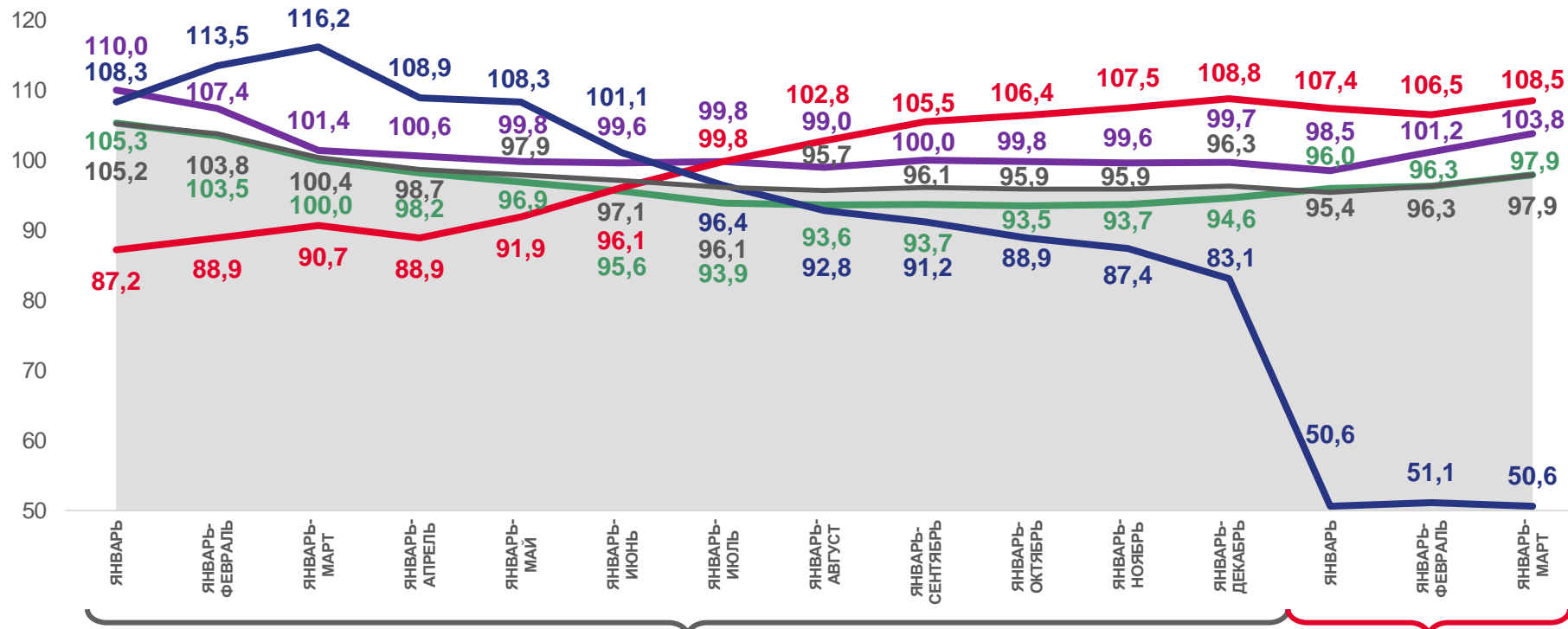
Добыча полезных ископаемых **97,9%**

Обрабатывающие производства **103,8%**

Обеспечение электрической энергией, газом и паром; кондиционирование воздуха **108,5%**


Водоснабжение; водоотведение, организация сбора и утилизации отходов, деятельность по ликвидации загрязнений **50,6%**

в % к соответствующему периоду прошлого года



2022

2023





ИНДЕКСЫ ПРОИЗВОДСТВА

Март 2023 г.
к марту 2022 г.

Индекс
промышленного
производства **101,2%**




101,1%

Добыча полезных ископаемых



109,0%

Обработывающие производства



112,8%

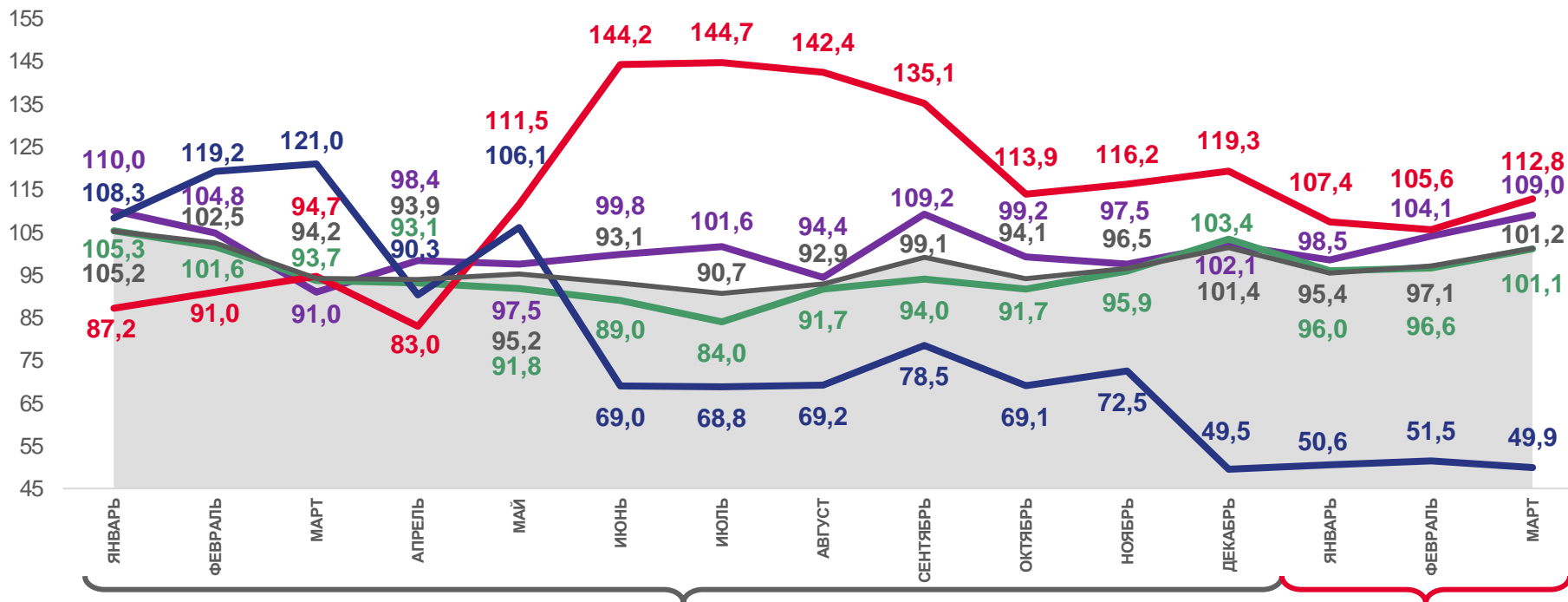
Обеспечение электрической энергией,
газом и паром; кондиционирование
воздуха



49,9%

Водоснабжение; водоотведение,
организация сбора и утилизации
отходов, деятельность по ликвидации
загрязнений

в % к соответствующему месяцу прошлого года



2022

2023



Индекс промышленного производства



Добыча полезных ископаемых



Обработывающие производства



Обеспечение электрической энергией, газом и паром; кондиционирование воздуха



Водоснабжение; водоотведение, организация сбора и утилизации отходов, деятельность по ликвидации загрязнений



ИНДЕКСЫ ПРОИЗВОДСТВА



Март 2023 г.
к февралю 2023 г.

Индекс промышленного производства **108,0%**

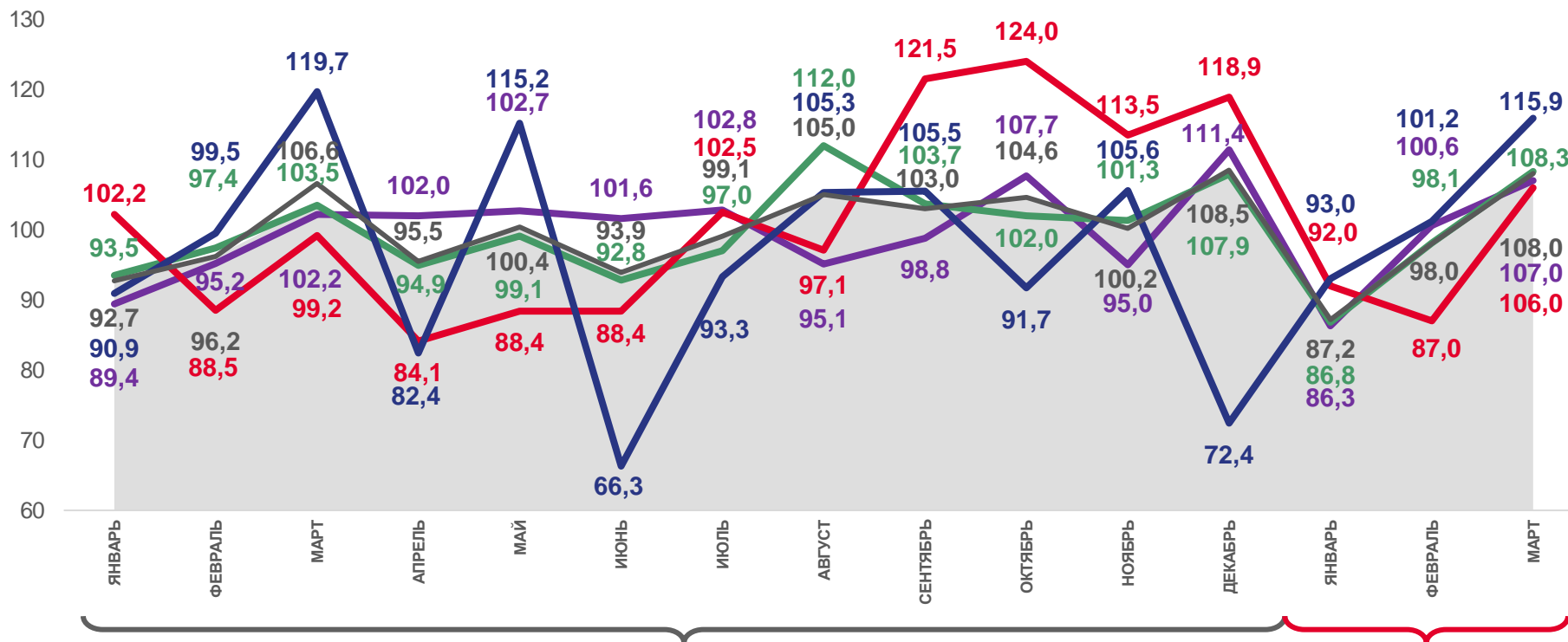
Добыча полезных ископаемых **108,3%**

Обрабатывающие производства **107,0%**

Обеспечение электрической энергией, газом и паром; кондиционирование воздуха **106,0%**

Водоснабжение; водоотведение, организация сбора и утилизации отходов, деятельность по ликвидации загрязнений **115,9%**

в % к предыдущему месяцу



2022

2023



Индекс промышленного производства



Добыча полезных ископаемых



Обрабатывающие производства



Обеспечение электрической энергией, газом и паром; кондиционирование воздуха



Водоснабжение; водоотведение, организация сбора и утилизации отходов, деятельность по ликвидации загрязнений



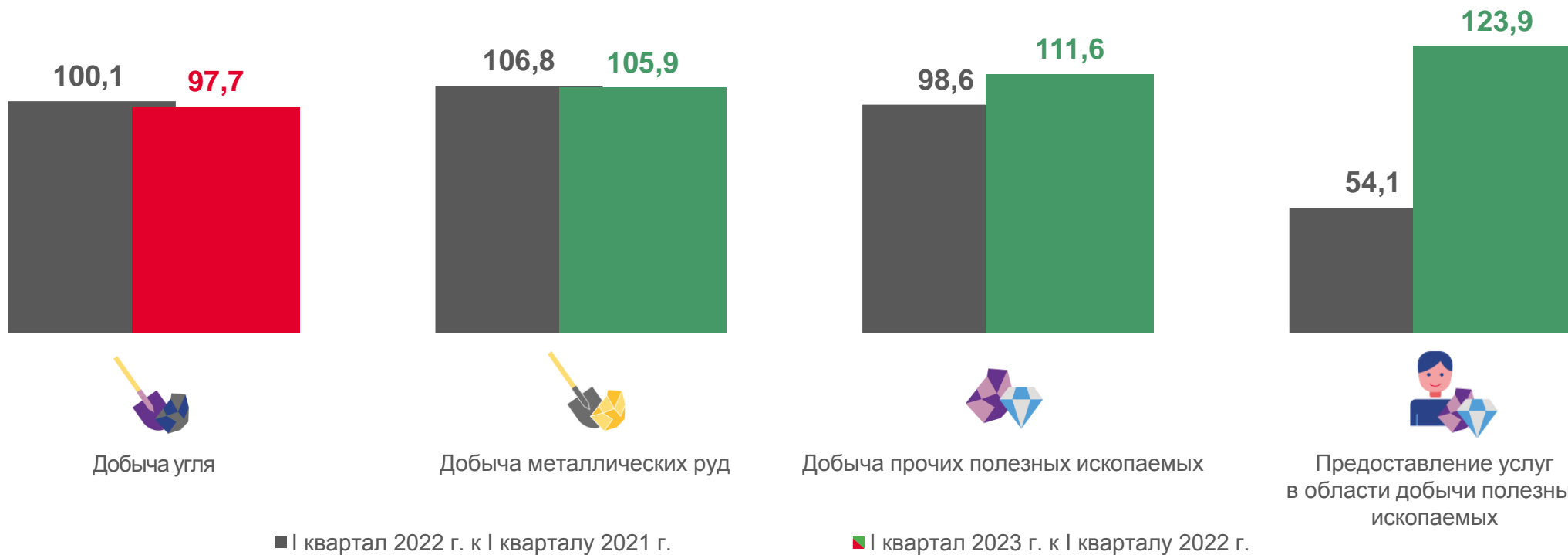


ДОБЫЧА ПОЛЕЗНЫХ ИСКОПАЕМЫХ

I квартал 2023 г.
к I кварталу 2022 г.

Добыча полезных
ископаемых

97,9%



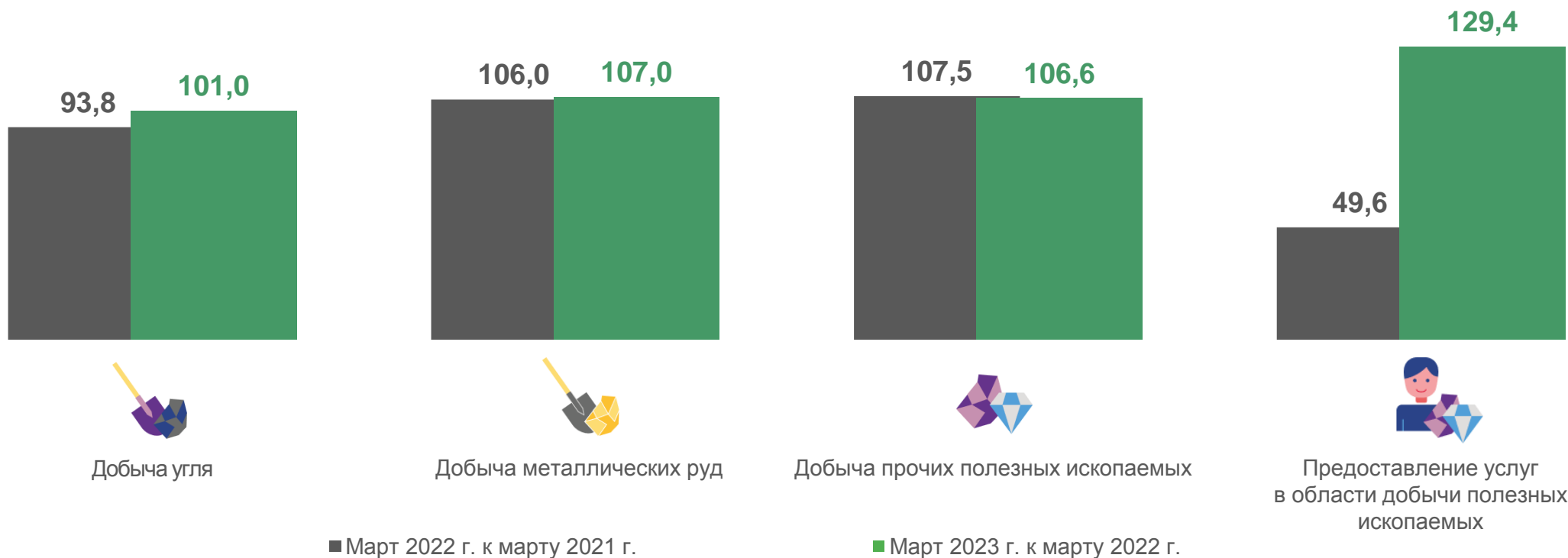


ДОБЫЧА ПОЛЕЗНЫХ ИСКОПАЕМЫХ

Март 2023 г.
к марту 2022 г.

Добыча полезных
ископаемых

101,1%



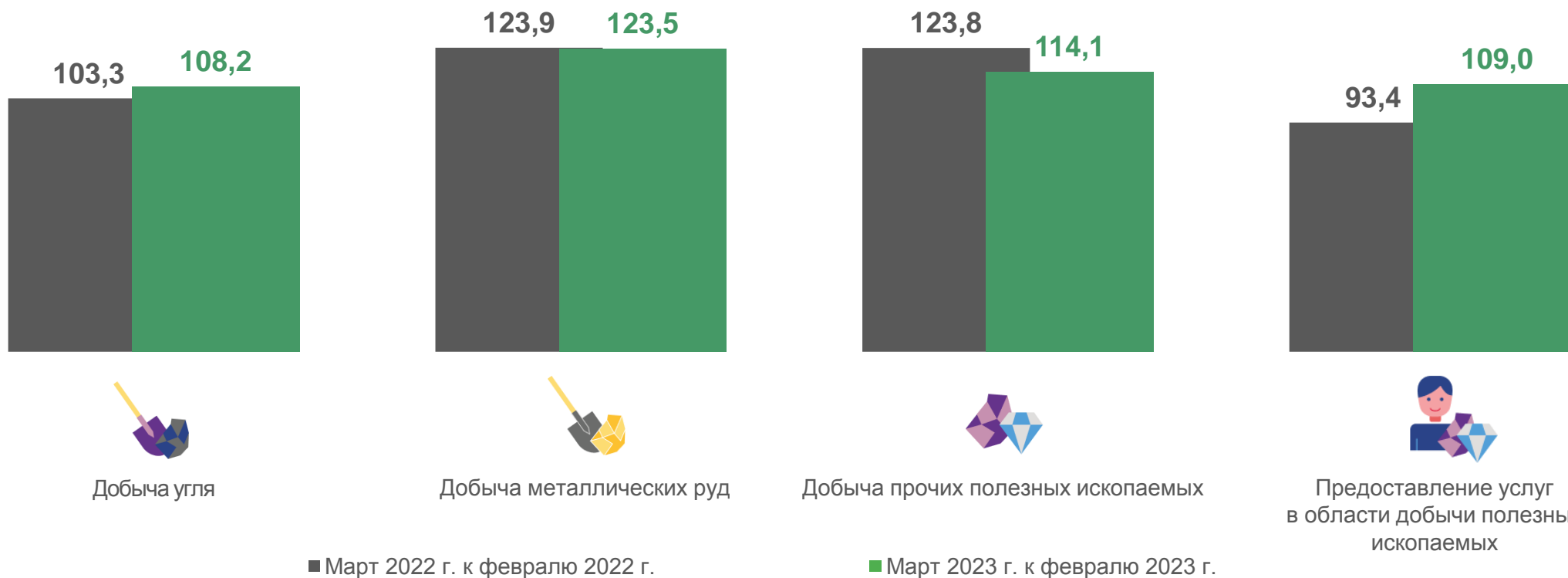


ДОБЫЧА ПОЛЕЗНЫХ ИСКОПАЕМЫХ

Март 2023 г.
к февралю 2023 г.

Добыча полезных
ископаемых

108,3%



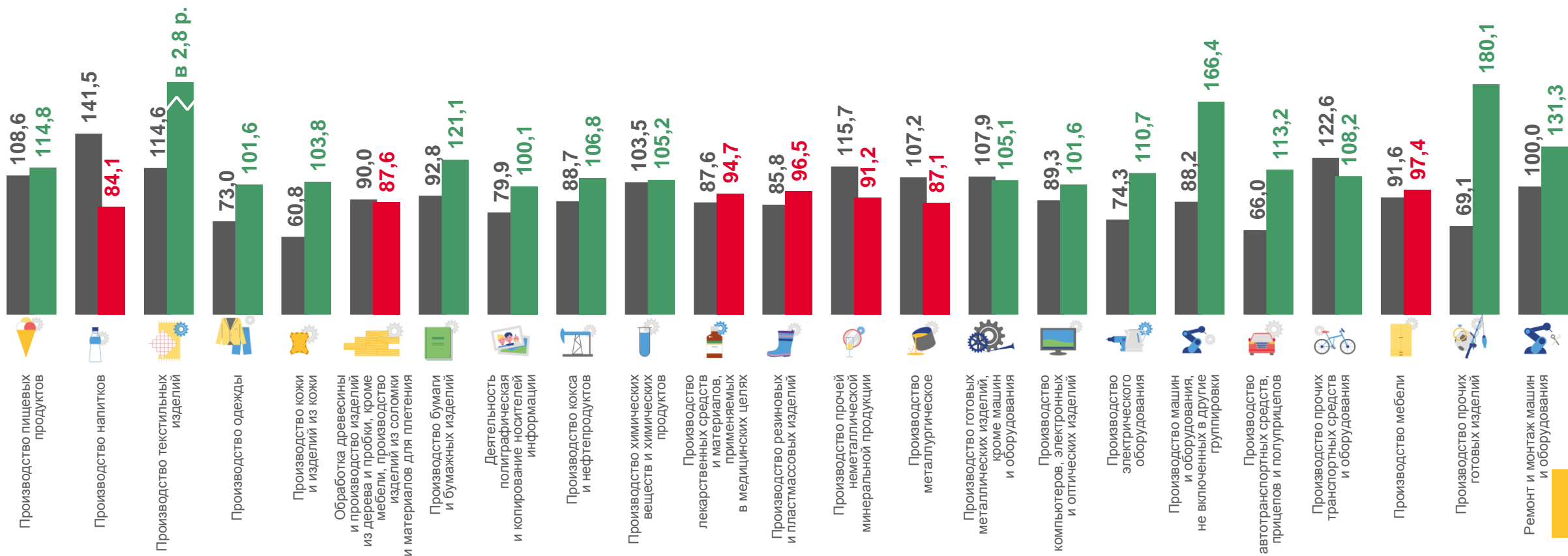


ОБРАБАТЫВАЮЩИЕ ПРОИЗВОДСТВА

I квартал 2023 г.
к I кварталу 2022 г.

Обработывающие
производства

103,8%



■ I квартал 2022 г. к I кварталу 2021 г.

■ I квартал 2023 г. к I кварталу 2022 г.

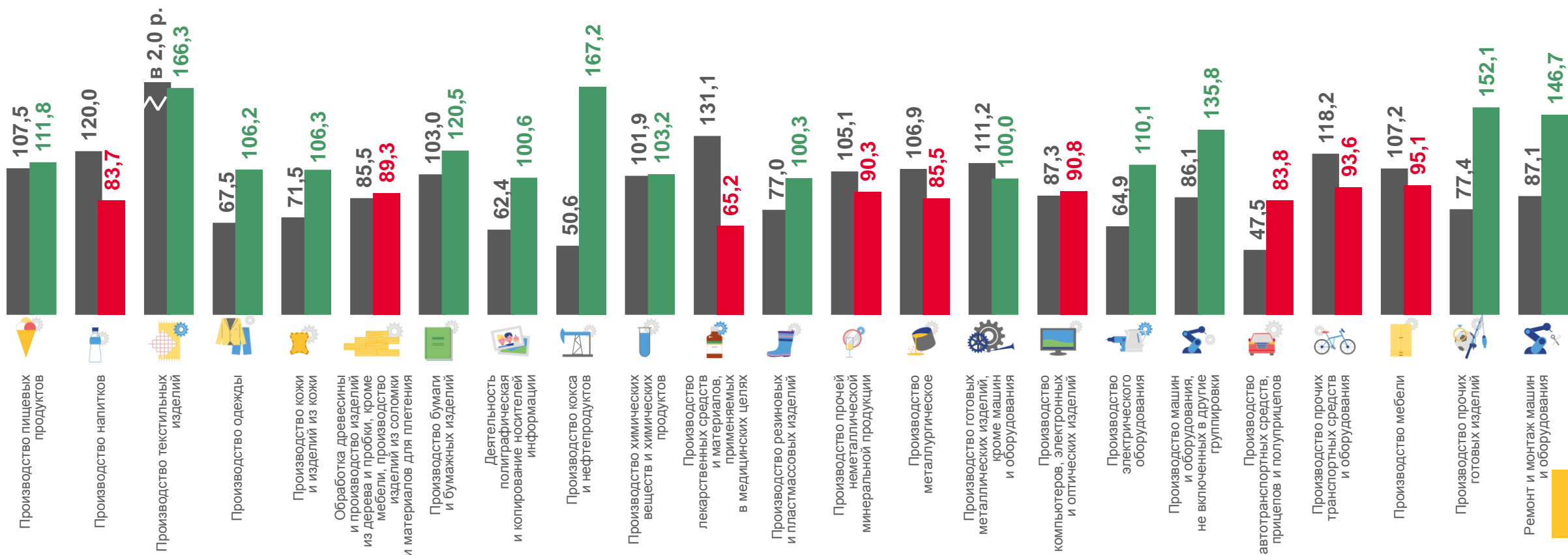


ОБРАБАТЫВАЮЩИЕ ПРОИЗВОДСТВА

Март 2023 г.
к марту 2022 г.

Обрабатывающие
производства

109,0%



■ Март 2022 г. к марту 2021 г.

■ Март 2023 г. к марту 2022 г.

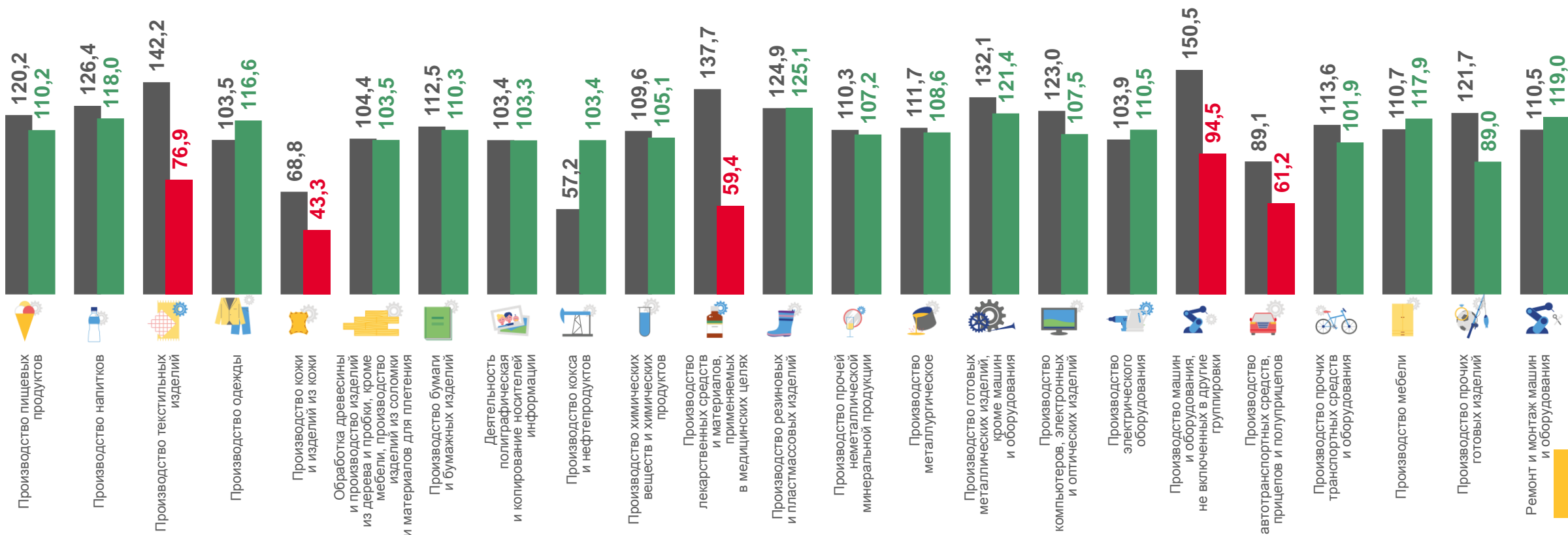




ОБРАБАТЫВАЮЩИЕ ПРОИЗВОДСТВА

Март 2023 г.
к февралю 2023 г.


Обрабатывающие
производства **107,0%**



■ Март 2022 г. к февралю 2022 г.

■ Март 2023 г. к февралю 2023 г.



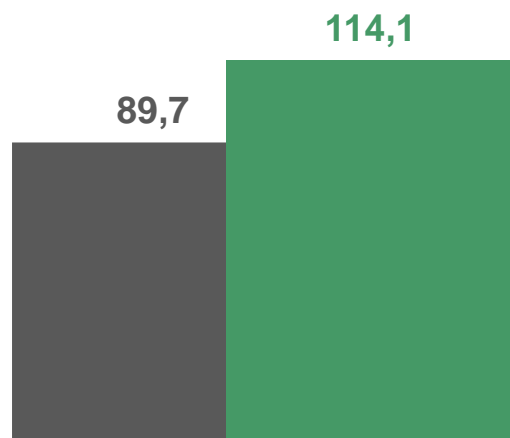


ОБЕСПЕЧЕНИЕ ЭЛЕКТРИЧЕСКОЙ ЭНЕРГИЕЙ, ГАЗОМ И ПАРОМ; КОНДИЦИОНИРОВАНИЕ ВОЗДУХА

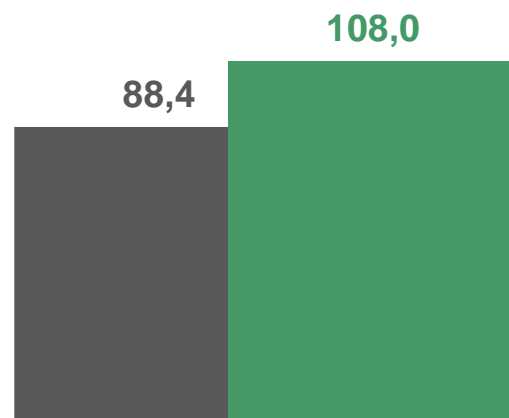
I квартал 2023 г.
к I кварталу 2022 г.

Обеспечение электрической
энергией, газом и паром;
кондиционирование воздуха

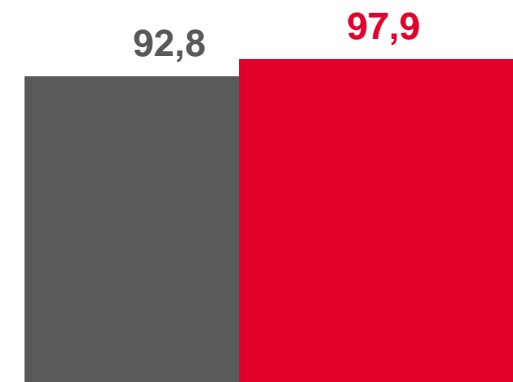
108,5%



Производство, передача и распределение
электроэнергии



Производство и распределение газообразного
топлива




Производство, передача и распределение пара
и горячей воды; кондиционирование воздуха

■ I квартал 2022 г. к I кварталу 2021 г.

■ I квартал 2023 г. к I кварталу 2022 г.



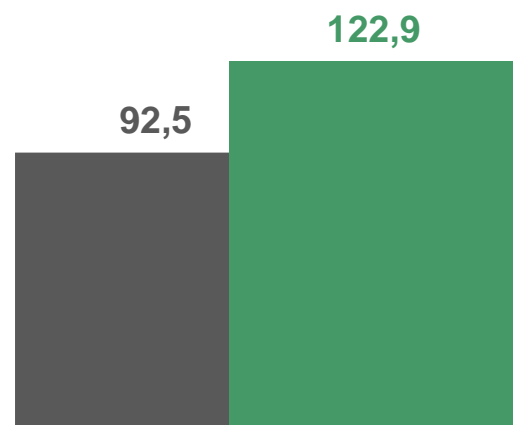


ОБЕСПЕЧЕНИЕ ЭЛЕКТРИЧЕСКОЙ ЭНЕРГИЕЙ, ГАЗОМ И ПАРОМ; КОНДИЦИОНИРОВАНИЕ ВОЗДУХА

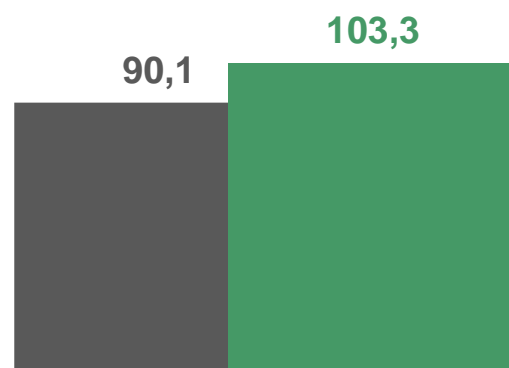
Март 2023 г.
к марту 2022 г.

Обеспечение электрической
энергией, газом и паром;
кондиционирование воздуха

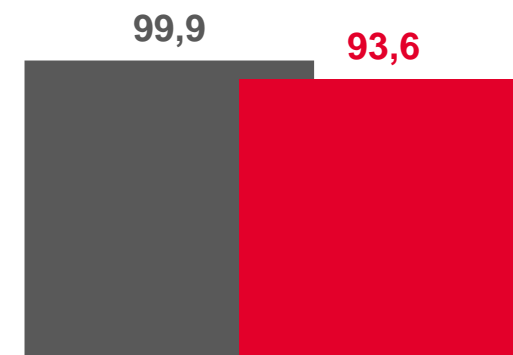
112,8%



Производство, передача и распределение
электроэнергии



Производство и распределение газообразного
топлива



Производство, передача и распределение пара
и горячей воды; кондиционирование воздуха

■ Март 2022 г. к марту 2021 г.

■ Март 2023 г. к марту 2022 г.



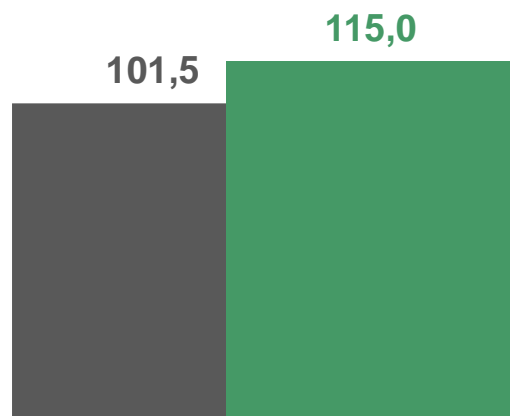


ОБЕСПЕЧЕНИЕ ЭЛЕКТРИЧЕСКОЙ ЭНЕРГИЕЙ, ГАЗОМ И ПАРОМ; КОНДИЦИОНИРОВАНИЕ ВОЗДУХА

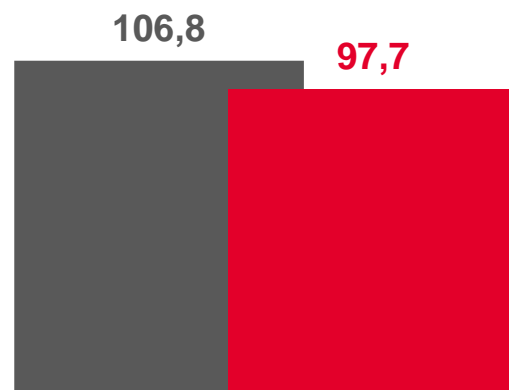
Март 2023 г.
к февралю 2023 г.

Обеспечение электрической
энергией, газом и паром;
кондиционирование воздуха

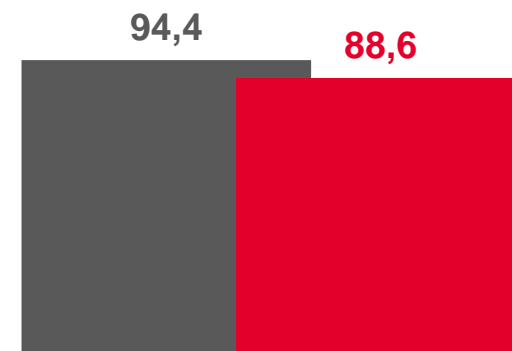
106,0%



Производство, передача и распределение электроэнергии



Производство и распределение газообразного топлива



Производство, передача и распределение пара и горячей воды; кондиционирование воздуха

■ Март 2022 г. к февралю 2022 г.

■ Март 2023 г. к февралю 2023 г.