



ФЕДЕРАЛЬНАЯ СЛУЖБА
ГОСУДАРСТВЕННОЙ СТАТИСТИКИ

Оперативные данные по индексу промышленного производства в Кемеровской области – Кузбассе



за январь – сентябрь 2023 года



ФЕДЕРАЛЬНАЯ СЛУЖБА
ГОСУДАРСТВЕННОЙ СТАТИСТИКИ

Оперативные данные по индексу промышленного производства в Кемеровской области – Кузбассе

Кемеровостат

за январь – сентябрь 2023 года

- 01 Индекс промышленного производства
- 02 Добыча полезных ископаемых
- 03 Обрабатывающие производства
- 04 Обеспечение электрической энергией, газом и паром; кондиционирование воздуха





ИНДЕКСЫ ПРОИЗВОДСТВА

Январь – сентябрь 2023 г.
к январю – сентябрю 2022 г.

Индекс промышленного производства **99,8%**

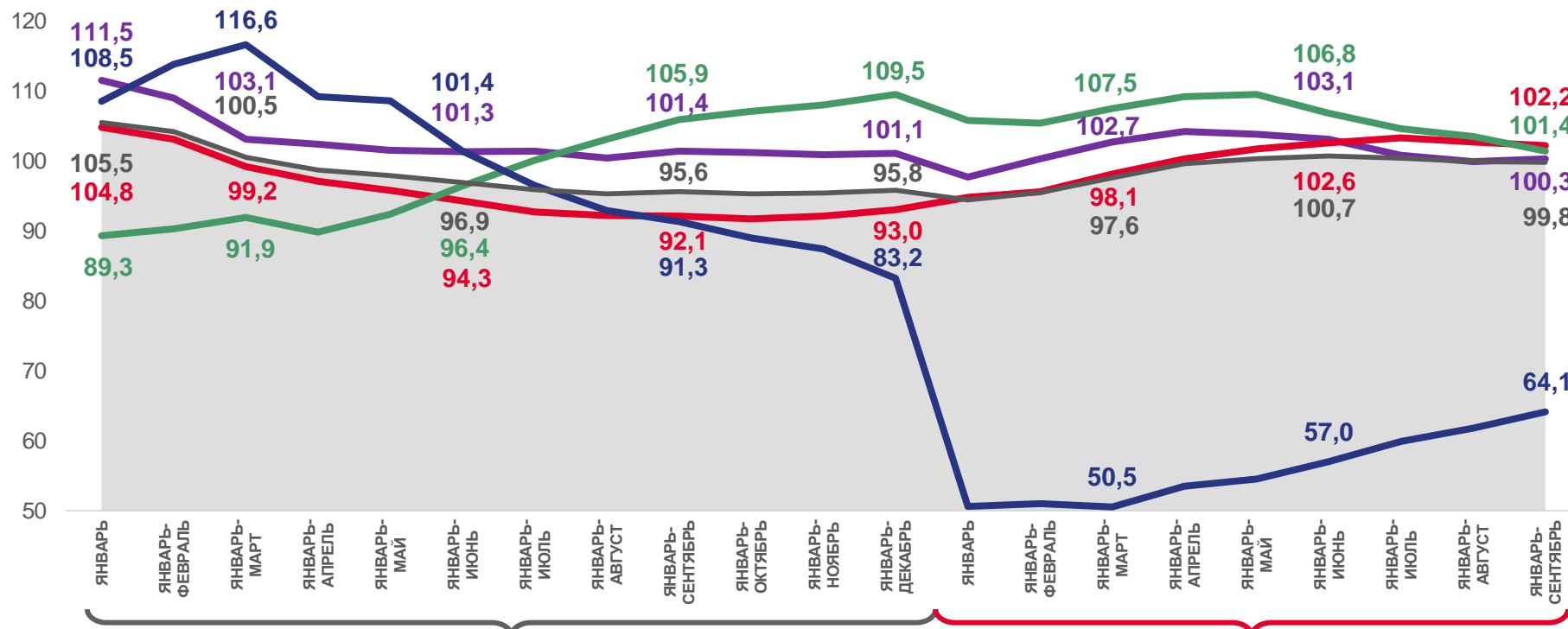
Добыча полезных ископаемых **102,2%**

Обработывающие производства **100,3%**

Обеспечение электрической энергией, газом и паром; кондиционирование воздуха **101,4%**


Водоснабжение; водоотведение, организация сбора и утилизации отходов, деятельность по ликвидации загрязнений **64,1%**

в % к соответствующему периоду прошлого года



2022

2023





ИНДЕКСЫ ПРОИЗВОДСТВА

Сентябрь 2023 г.
к сентябрю 2022 г.

Индекс
промышленного
производства **98,7%**




98,5%

Добыча полезных ископаемых



103,2%

Обрабатывающие производства



84,3%


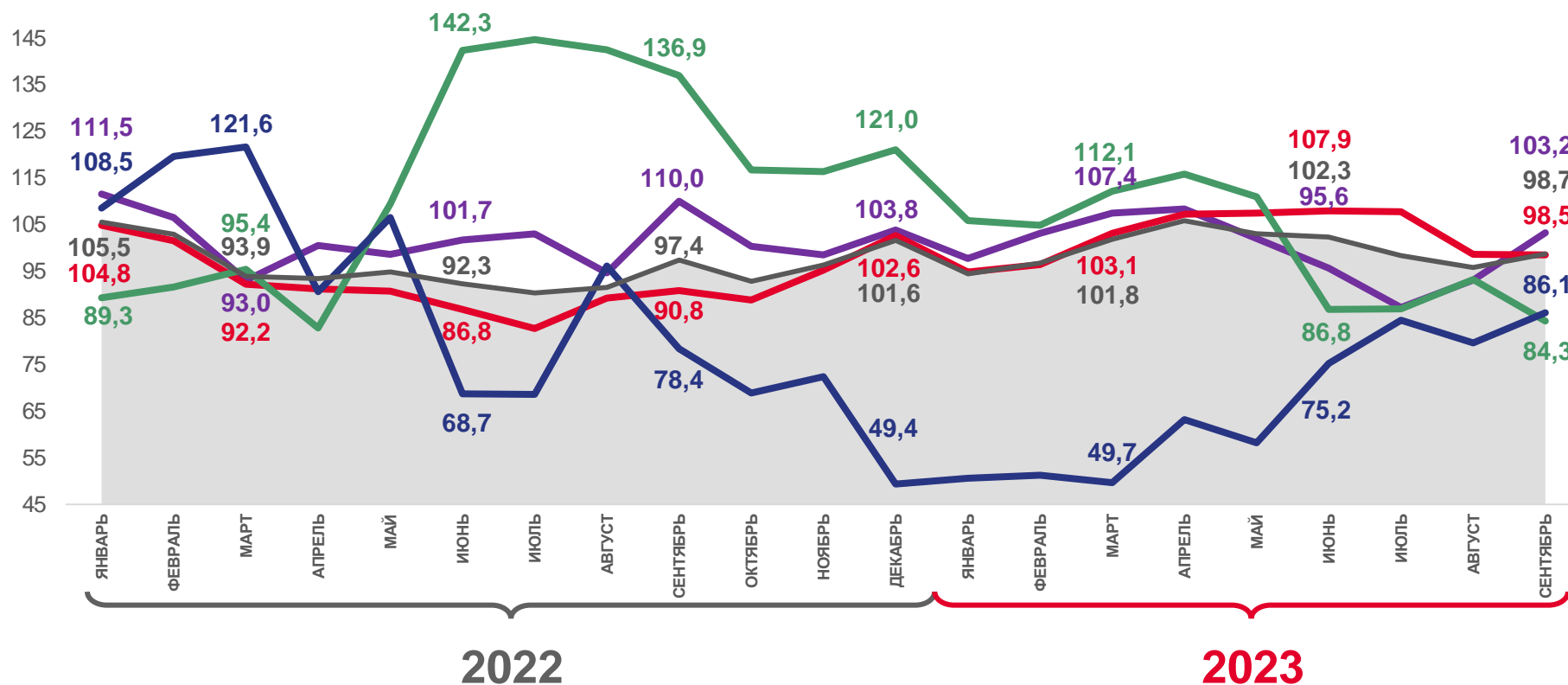
Обеспечение электрической энергией,
газом и паром; кондиционирование
воздуха



86,1%

Водоснабжение; водоотведение,
организация сбора и утилизации
отходов, деятельность по ликвидации
загрязнений

в % к соответствующему месяцу прошлого года





ИНДЕКСЫ ПРОИЗВОДСТВА

Сентябрь 2023 г.
к августу 2023 г.

Индекс промышленного производства **105,9%**



Добыча полезных ископаемых

102,9%



Обрабатывающие производства

110,1%



Обеспечение электрической энергией, газом и паром; кондиционирование воздуха

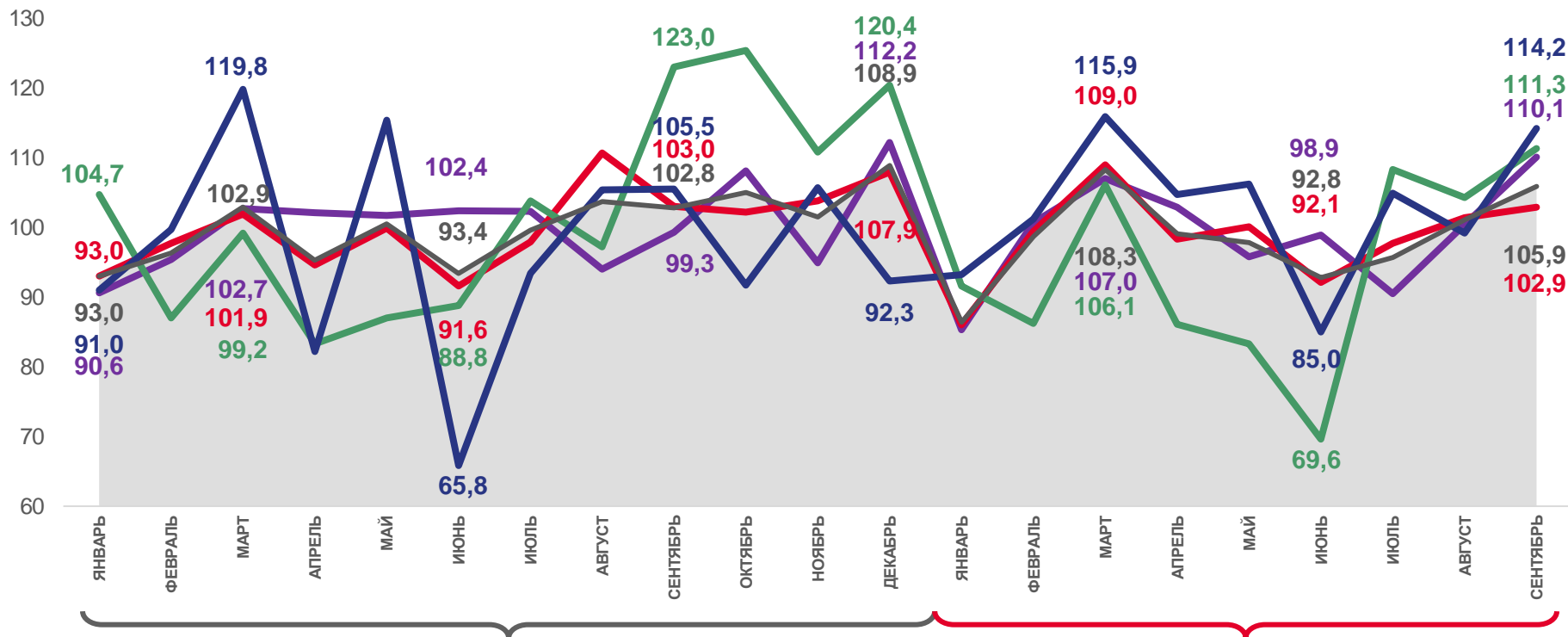
111,3%



Водоснабжение; водоотведение, организация сбора и утилизации отходов, деятельность по ликвидации загрязнений

114,2%

в % к предыдущему месяцу



2022

2023



Индекс промышленного производства



Добыча полезных ископаемых



Обрабатывающие производства



Обеспечение электрической энергией, газом и паром; кондиционирование воздуха



Водоснабжение; водоотведение, организация сбора и утилизации отходов, деятельность по ликвидации загрязнений

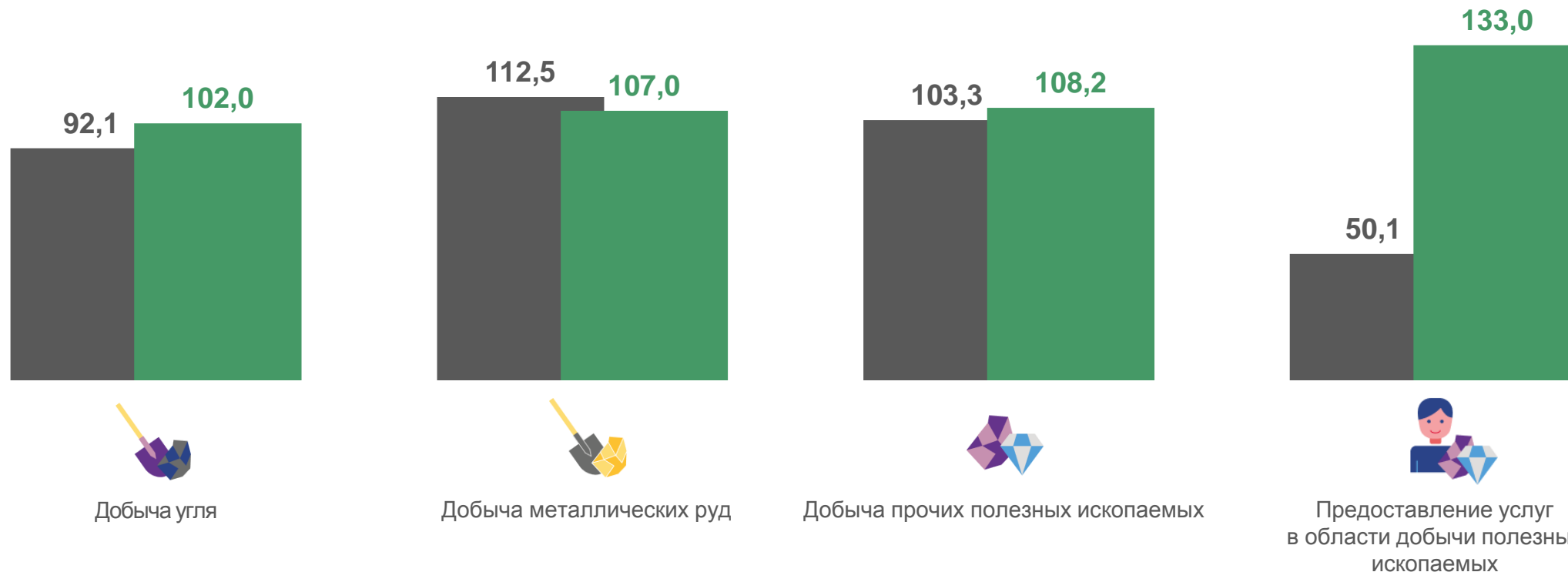




ДОБЫЧА ПОЛЕЗНЫХ ИСКОПАЕМЫХ

Январь – сентябрь 2023 г.
к январю – сентябрю 2022 г.

Добыча полезных ископаемых **102,2%**



■ Январь – сентябрь 2022 г. к январю – сентябрю 2021 г.

■ Январь – сентябрь 2023 г. к январю – сентябрю 2022 г.



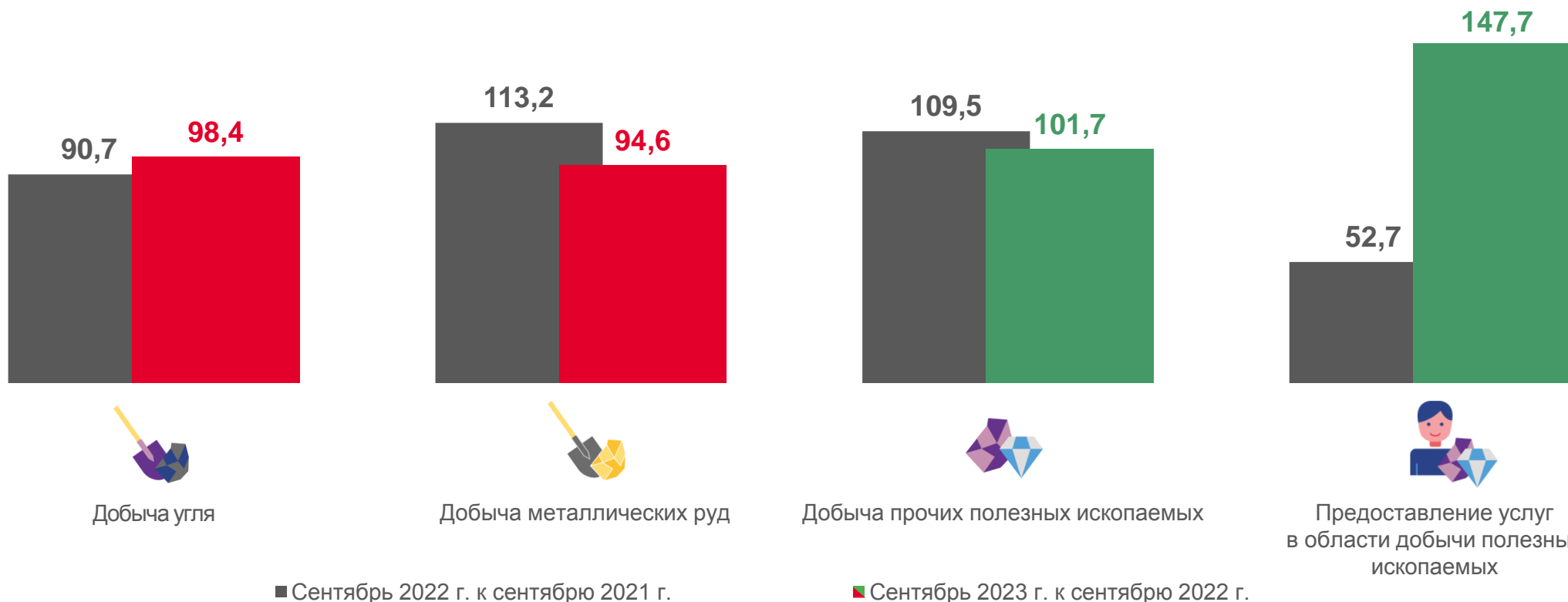


ДОБЫЧА ПОЛЕЗНЫХ ИСКОПАЕМЫХ

Сентябрь 2023 г.
к сентябрю 2022 г.

Добыча полезных
ископаемых

98,5%

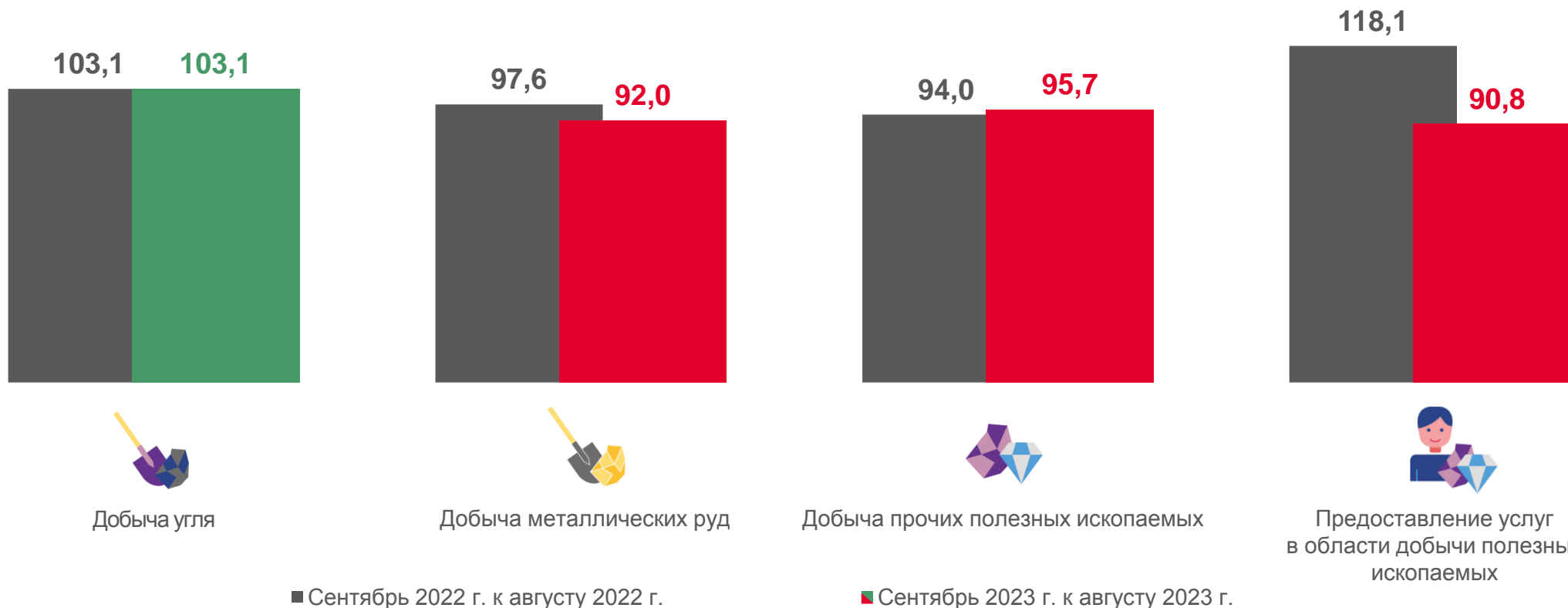




ДОБЫЧА ПОЛЕЗНЫХ ИСКОПАЕМЫХ

Сентябрь 2023 г.
к августу 2023 г.

Добыча полезных ископаемых **102,9%**



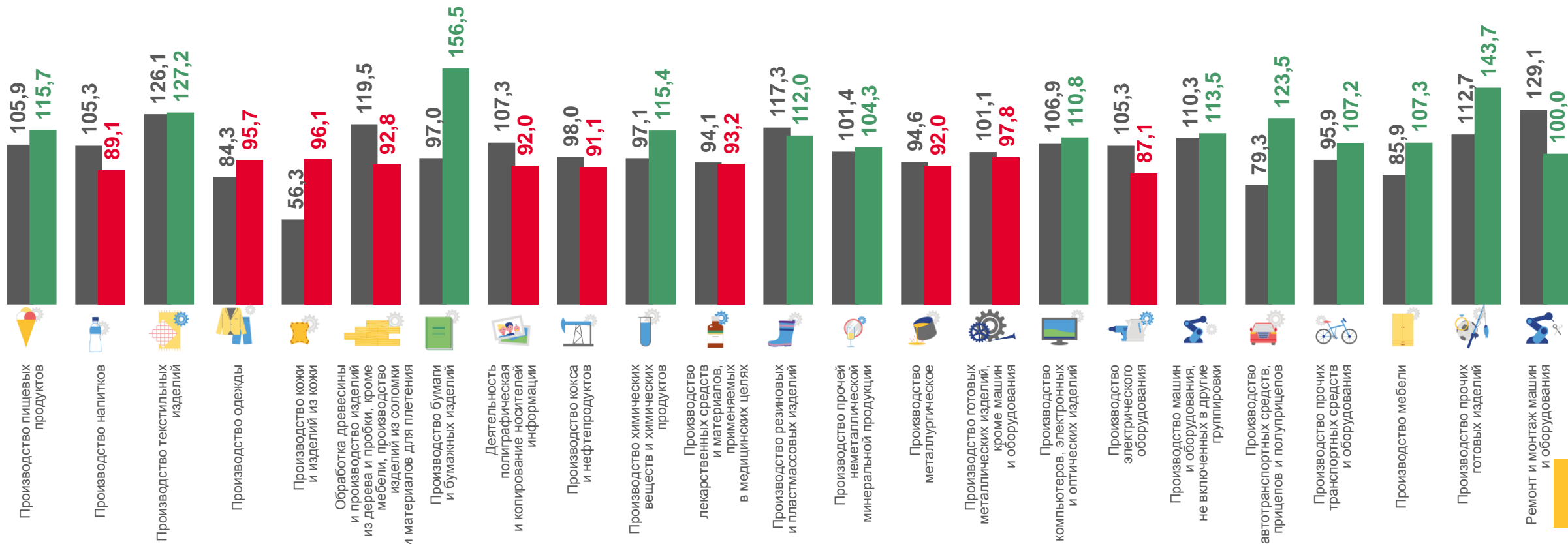


ОБРАБАТЫВАЮЩИЕ ПРОИЗВОДСТВА

Январь – сентябрь 2023 г.

к январю – сентябрю 2022 г.

Обработывающие производства **100,3%**



■ Январь – сентябрь 2022 г. к январю – сентябрю 2021 г.

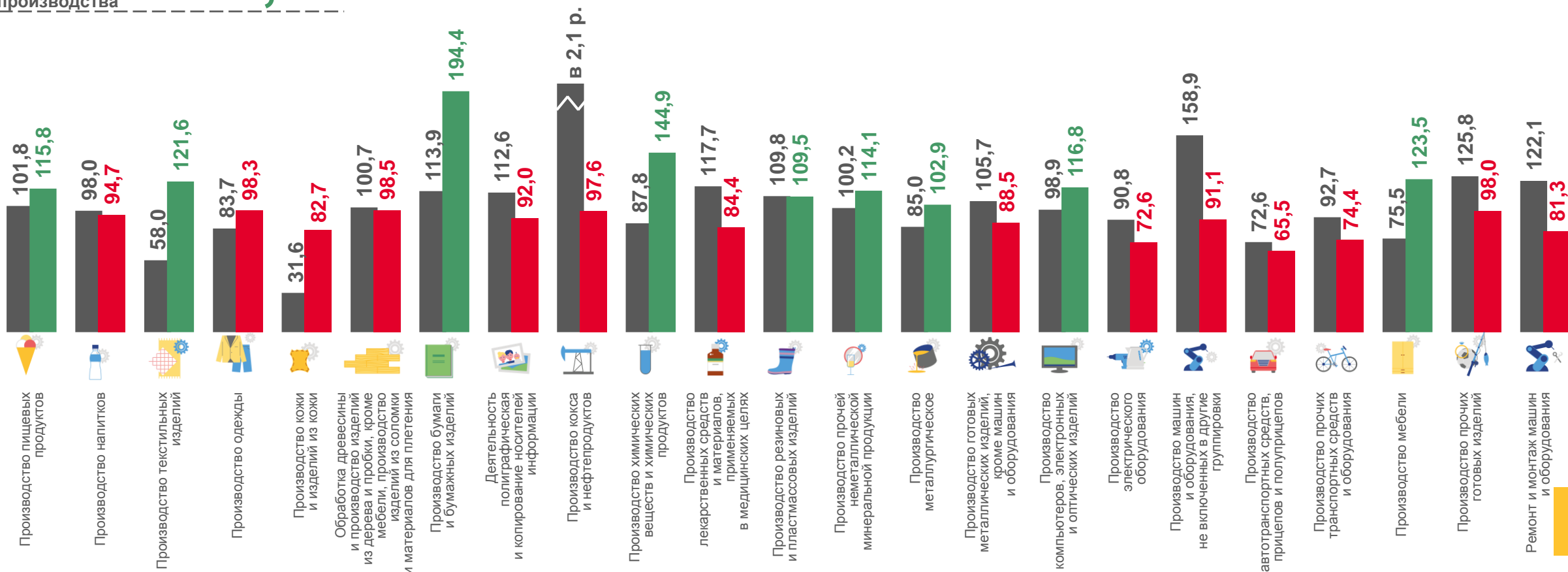
■ Январь – сентябрь 2023 г. к январю – сентябрю 2022 г.



ОБРАБАТЫВАЮЩИЕ ПРОИЗВОДСТВА

Сентябрь 2023 г.
к сентябрю 2022 г.

Обработывающие производства **103,2%**



■ Сентябрь 2022 г. к сентябрю 2021 г.

■ Сентябрь 2023 г. к сентябрю 2022 г.



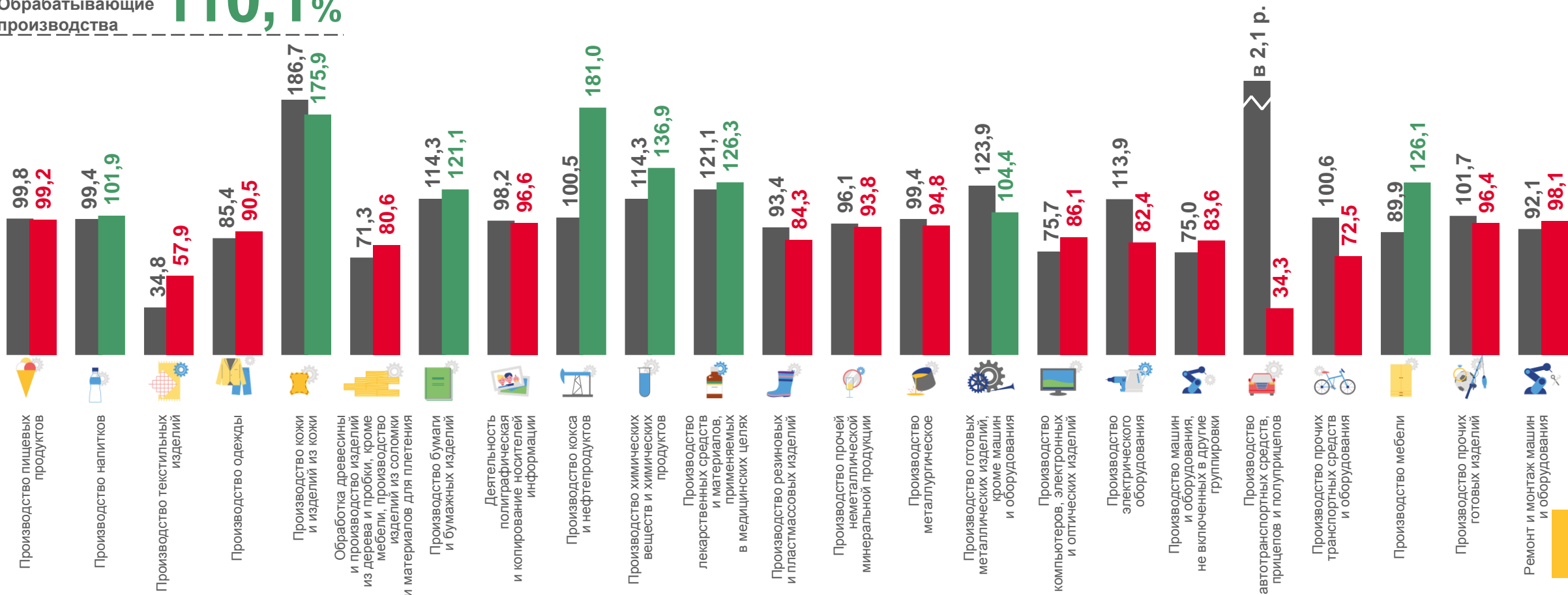


ОБРАБАТЫВАЮЩИЕ ПРОИЗВОДСТВА

Сентябрь 2023 г.


к августу 2023 г.

Обработывающие производства **110,1%**



■ Сентябрь 2022 г. к августу 2022 г.

■ Сентябрь 2023 г. к августу 2023 г.



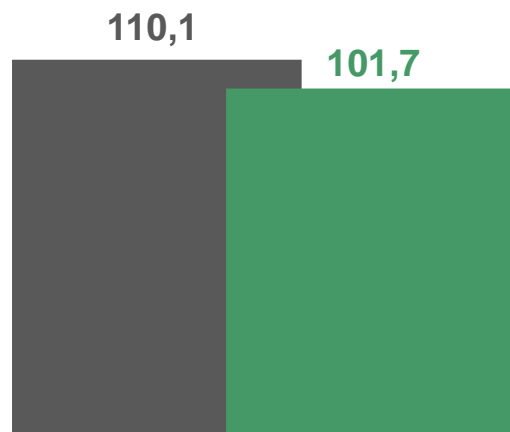
ОБЕСПЕЧЕНИЕ ЭЛЕКТРИЧЕСКОЙ ЭНЕРГИЕЙ, ГАЗОМ И ПАРОМ; КОНДИЦИОНИРОВАНИЕ ВОЗДУХА

Январь – сентябрь 2023 г.

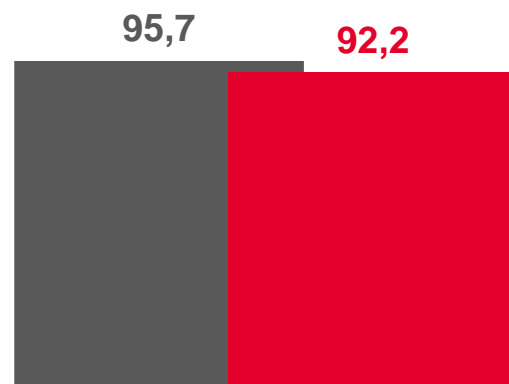
к январю – сентябрю 2022 г.

Обеспечение электрической энергией, газом и паром; кондиционирование воздуха

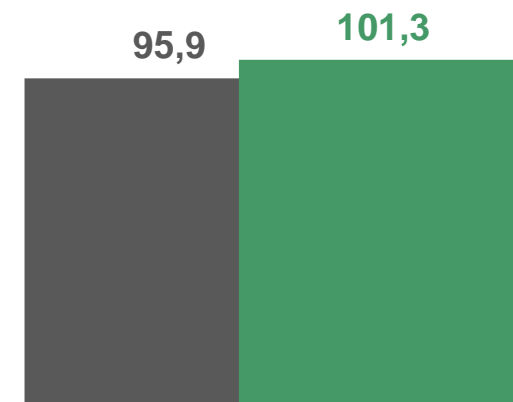
101,4%



Производство, передача и распределение электроэнергии



Производство и распределение газообразного топлива




Производство, передача и распределение пара и горячей воды; кондиционирование воздуха

■ Январь – сентябрь 2022 г. к январю – сентябрю 2021 г.

■ Январь – сентябрь 2023 г. к январю – сентябрю 2022 г.



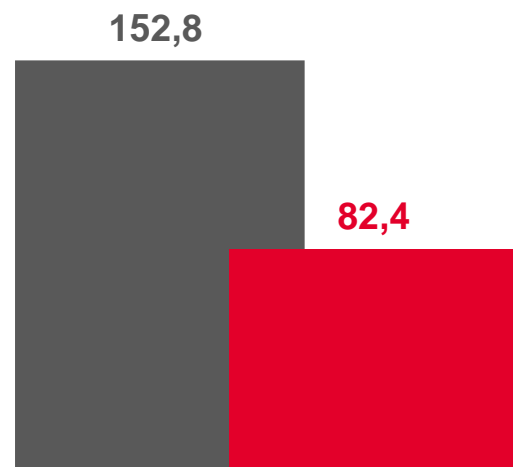


ОБЕСПЕЧЕНИЕ ЭЛЕКТРИЧЕСКОЙ ЭНЕРГИЕЙ, ГАЗОМ И ПАРОМ; КОНДИЦИОНИРОВАНИЕ ВОЗДУХА

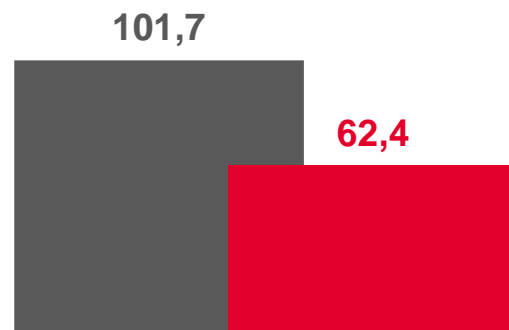
Сентябрь 2023 г.
к сентябрю 2022 г.

Обеспечение электрической
энергией, газом и паром;
кондиционирование воздуха

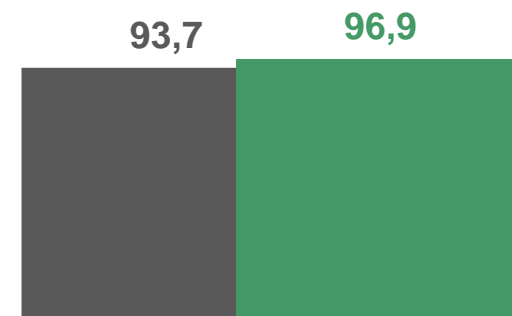
84,3%



Производство, передача и распределение
электроэнергии



Производство и распределение газообразного
топлива




Производство, передача и распределение пара
и горячей воды; кондиционирование воздуха

■ Сентябрь 2022 г. к сентябрю 2021 г.

■ Сентябрь 2023 г. к сентябрю 2022 г.



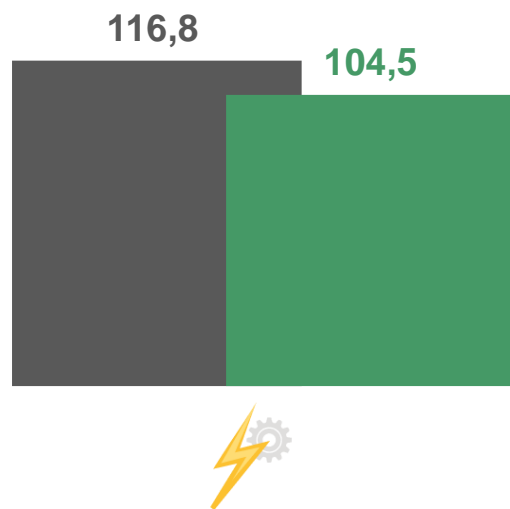


ОБЕСПЕЧЕНИЕ ЭЛЕКТРИЧЕСКОЙ ЭНЕРГИЕЙ, ГАЗОМ И ПАРОМ; КОНДИЦИОНИРОВАНИЕ ВОЗДУХА

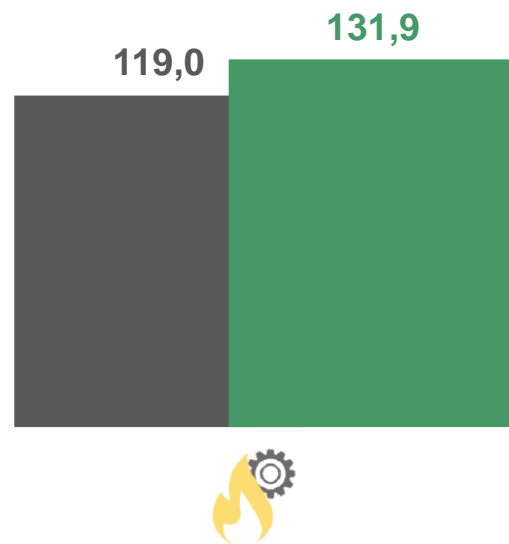
Сентябрь 2023 г.
к августу 2023 г.

Обеспечение электрической энергией, газом и паром; кондиционирование воздуха

111,3%



Производство, передача и распределение электроэнергии



Производство и распределение газообразного топлива



Производство, передача и распределение пара и горячей воды; кондиционирование воздуха

■ Сентябрь 2022 г. к августу 2022 г.

■ Сентябрь 2023 г. к августу 2023 г.