



ФЕДЕРАЛЬНАЯ СЛУЖБА
ГОСУДАРСТВЕННОЙ СТАТИСТИКИ

Индексы потребительских цен в Кемеровской области – Кузбассе



за октябрь 2023 года



ФЕДЕРАЛЬНАЯ СЛУЖБА
ГОСУДАРСТВЕННОЙ СТАТИСТИКИ

Индексы потребительских цен в Кемеровской области – Кузбассе

Кемеровостат

за октябрь 2023 года

01

Индексы потребительских цен

02

Индексы цен на продовольственные товары
(в процентах к предыдущему месяцу)

03

Индексы цен на непродовольственные товары
(в процентах к предыдущему месяцу)

04

Индексы цен и тарифов на услуги
(в процентах к предыдущему месяцу)

05

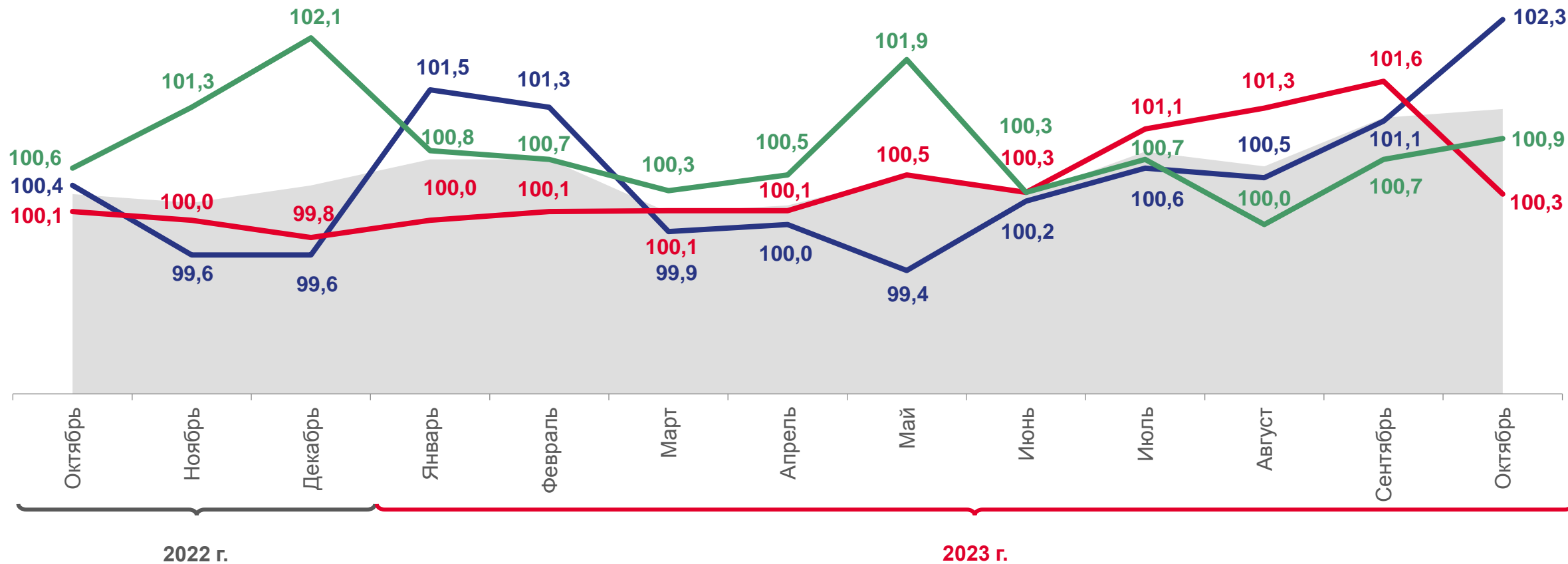
Индексы потребительских цен
на товары и услуги
(в процентах к декабрю предыдущего года)





ДИНАМИКА ИНДЕКСОВ ПОТРЕБИТЕЛЬСКИХ ЦЕН В КУЗБАССЕ

в % к предыдущему месяцу



Все товары и услуги

Продовольственные товары

Непродовольственные товары

Услуги

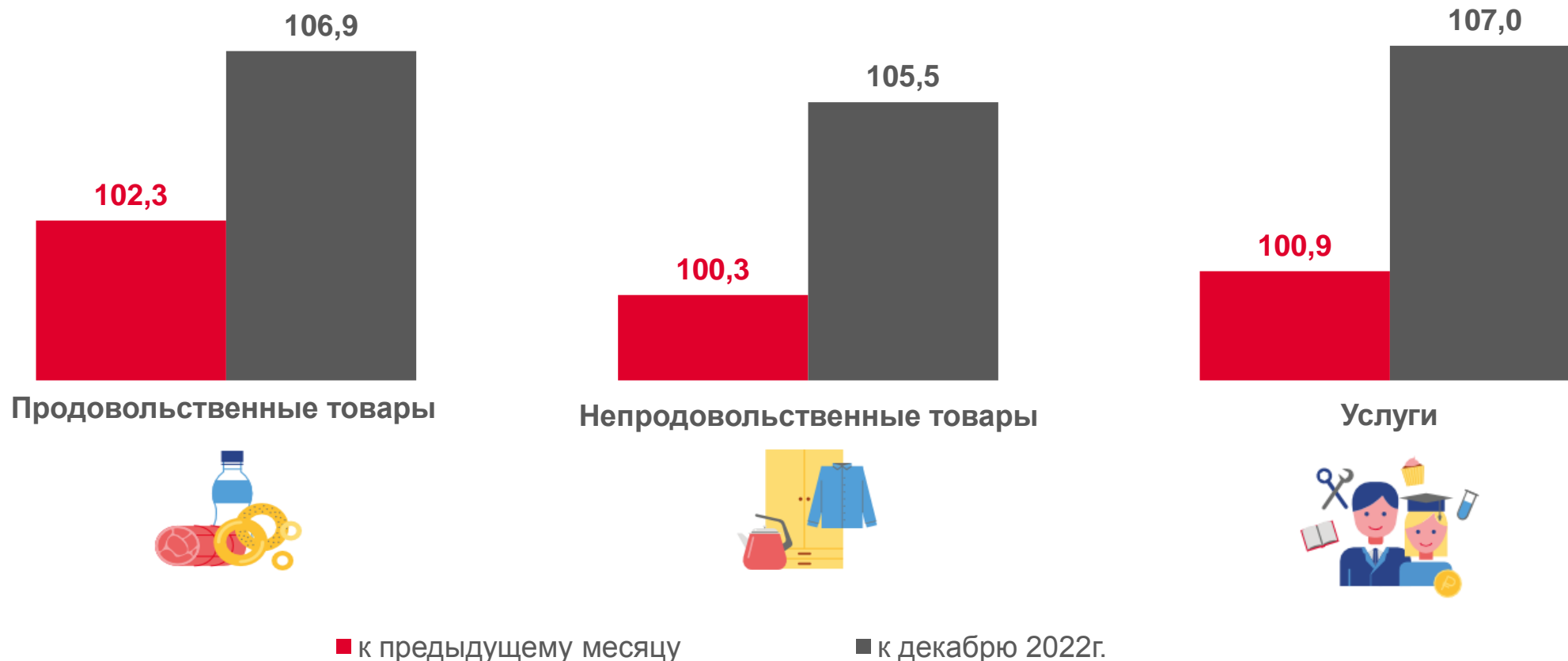




ИНДЕКСЫ ПОТРЕБИТЕЛЬСКИХ ЦЕН ЗА ОКТЯБРЬ 2023г.

по данным мониторинга цен на 562 наименования товаров и услуг; в процентах

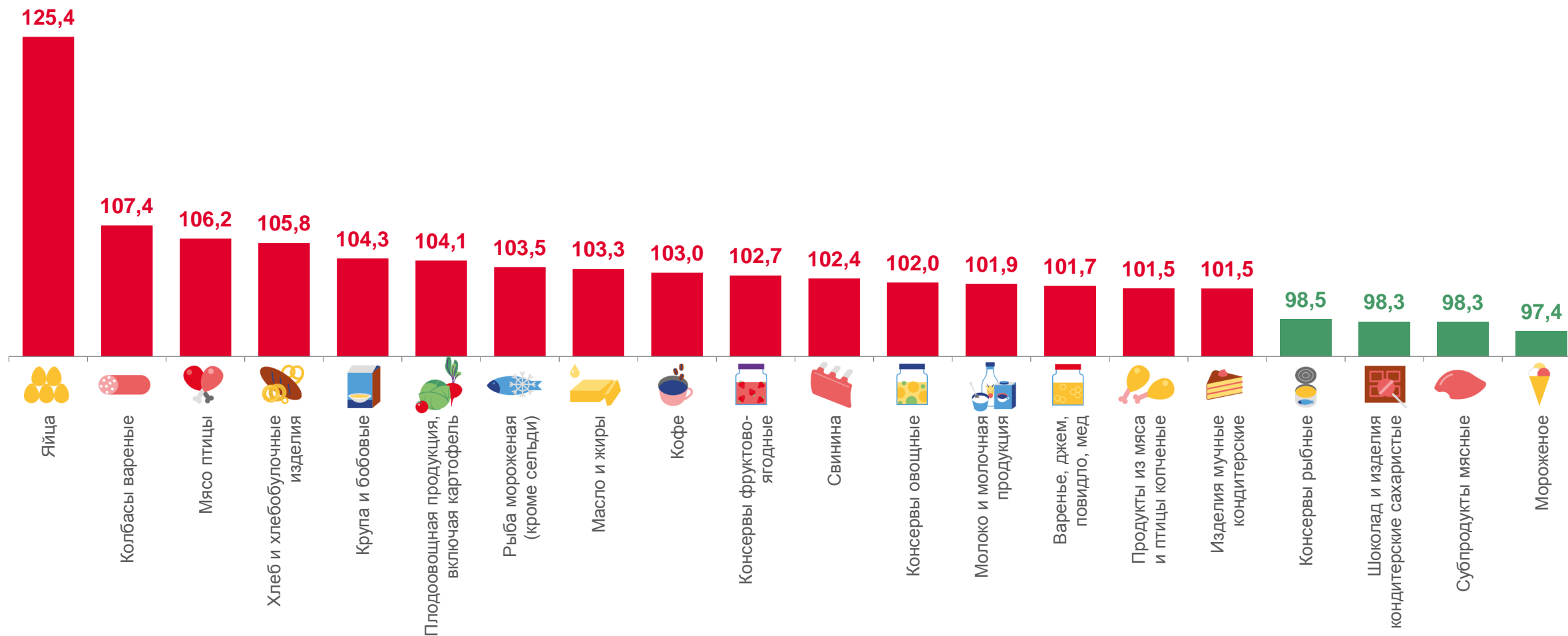
Сводный индекс цен за месяц – **101,2%**
к декабрю 2022г. – **106,4%**





ИНДЕКСЫ ЦЕН НА ОТДЕЛЬНЫЕ ГРУППЫ И ВИДЫ ПРОДОВОЛЬСТВЕННЫХ ТОВАРОВ

октябрь 2023г. в % к предыдущему месяцу





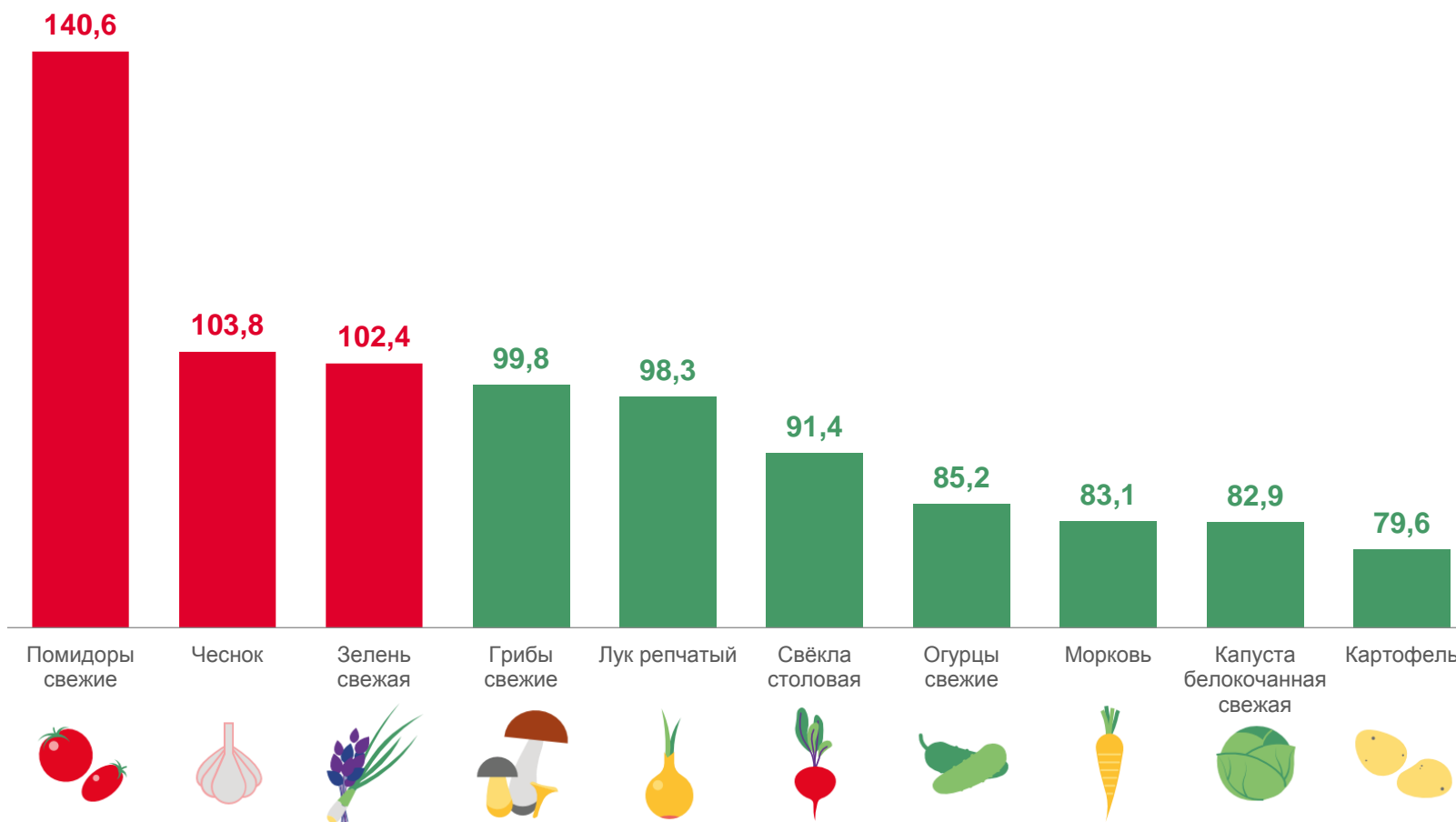
ИНДЕКСЫ ЦЕН НА КАРТОФЕЛЬ И ОВОЩИ

октябрь 2023г. в % к предыдущему месяцу

СРЕДНЯЯ ЦЕНА, за кг

Овощи всего – 106,7%

Картофель	21,17 ₺
Капуста белокочанная	22,31 ₺
Лук репчатый	28,12 ₺
Свёкла столовая	29,31 ₺
Морковь	40,97 ₺
Чеснок	309,53 ₺
Огурцы свежие	92,80 ₺
Помидоры свежие	180,34 ₺
Зелень свежая	805,81 ₺
Грибы свежие	344,14 ₺





ИНДЕКСЫ ЦЕН НА ФРУКТЫ И ЦИТРУСОВЫЕ

октябрь 2023г. в % к предыдущему месяцу

СРЕДНЯЯ ЦЕНА, за кг

Яблоки 127,78 ₽

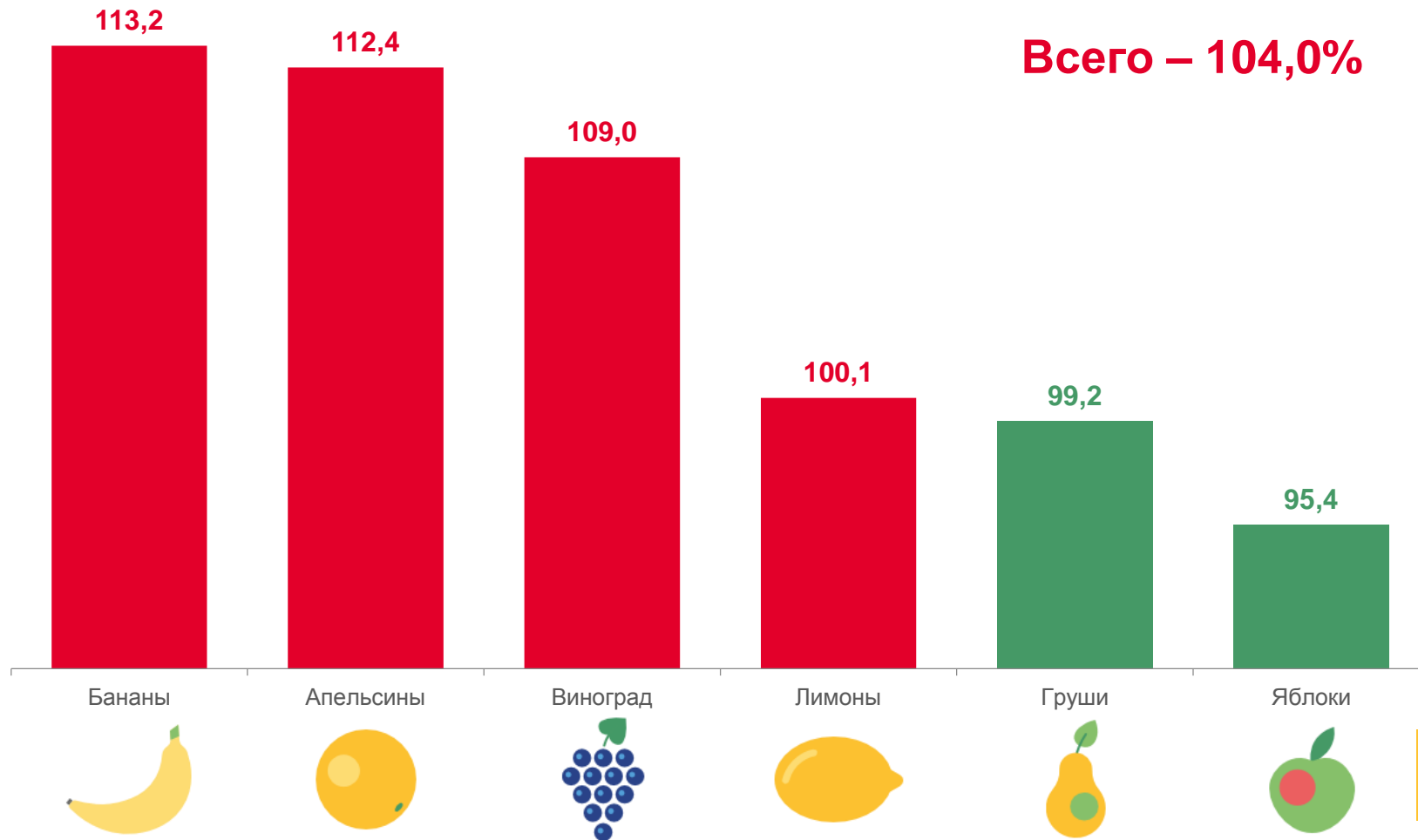
Груши 267,98 ₽

Апельсины 216,81 ₽

Виноград 255,94 ₽

Лимоны 206,18 ₽

Бананы 139,53 ₽





ИНДЕКСЫ ЦЕН НА КРУПУ И БОБОВЫЕ

октябрь 2023г. в % к предыдущему месяцу

СРЕДНЯЯ ЦЕНА, за кг

Рис шлифованный **127,24 Р**

Крупа манная **60,64 Р**

Пшено **58,20 Р**

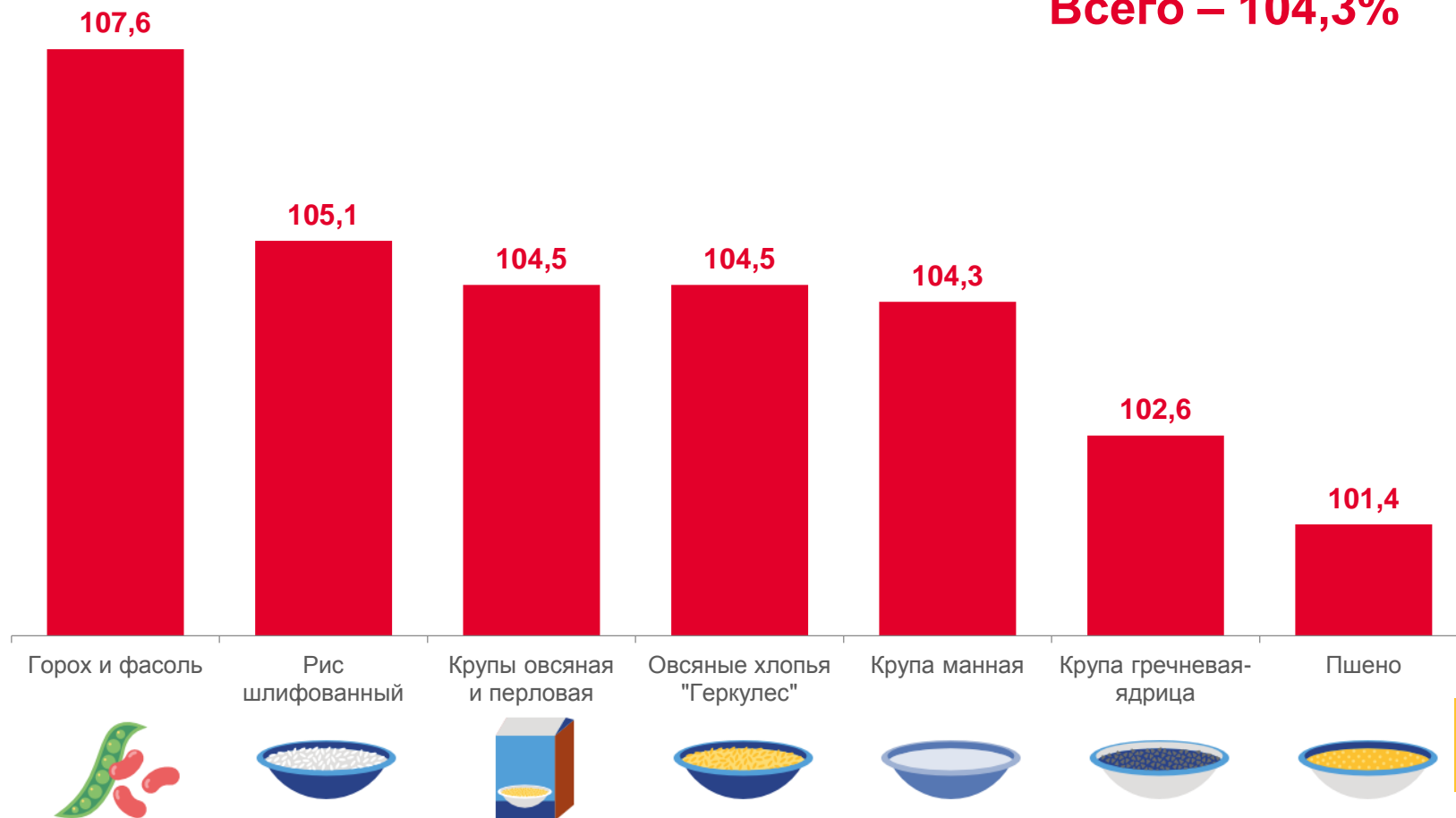
Горох и фасоль **84,64 Р**

Крупа гречневая-ядрица **79,00 Р**

Крупы овсяная и перловая **41,92 Р**

Овсяные хлопья «Геркулес» **52,40 Р**

Всего – 104,3%





ИНДЕКСЫ ЦЕН НА АЛКОГОЛЬНЫЕ НАПИТКИ

октябрь 2023г. в % к предыдущему месяцу

Всего – 100,0%

СРЕДНЯЯ ЦЕНА, за л

Водка 640,69 ₽

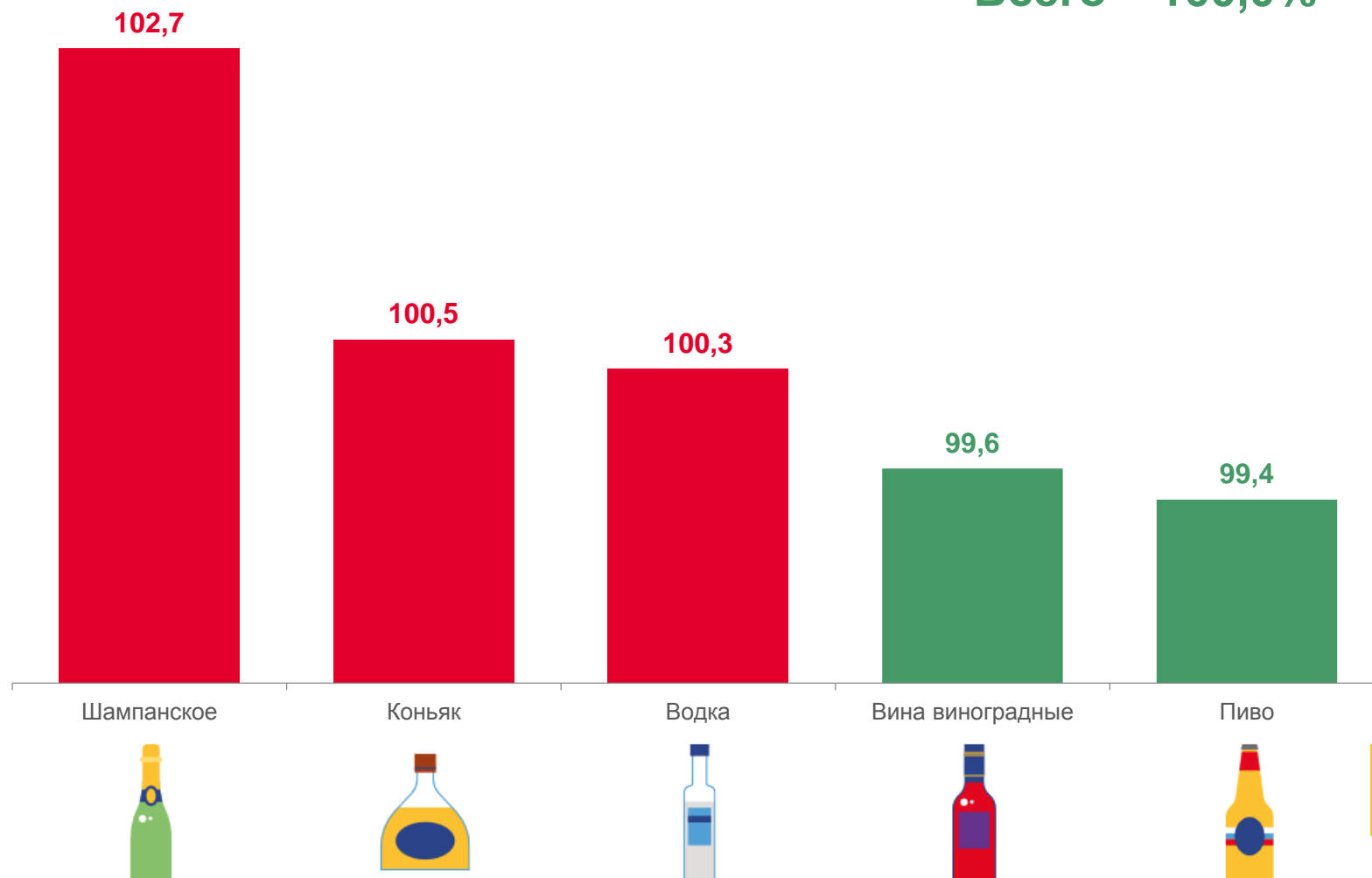
Вино виноградное
крепленое 788,31 ₽

Вино виноградное
столовое 417,36 ₽

Коньяк ординарный
отечественный 1 261,71 ₽

Вино игристое
отечественное 450,28 ₽

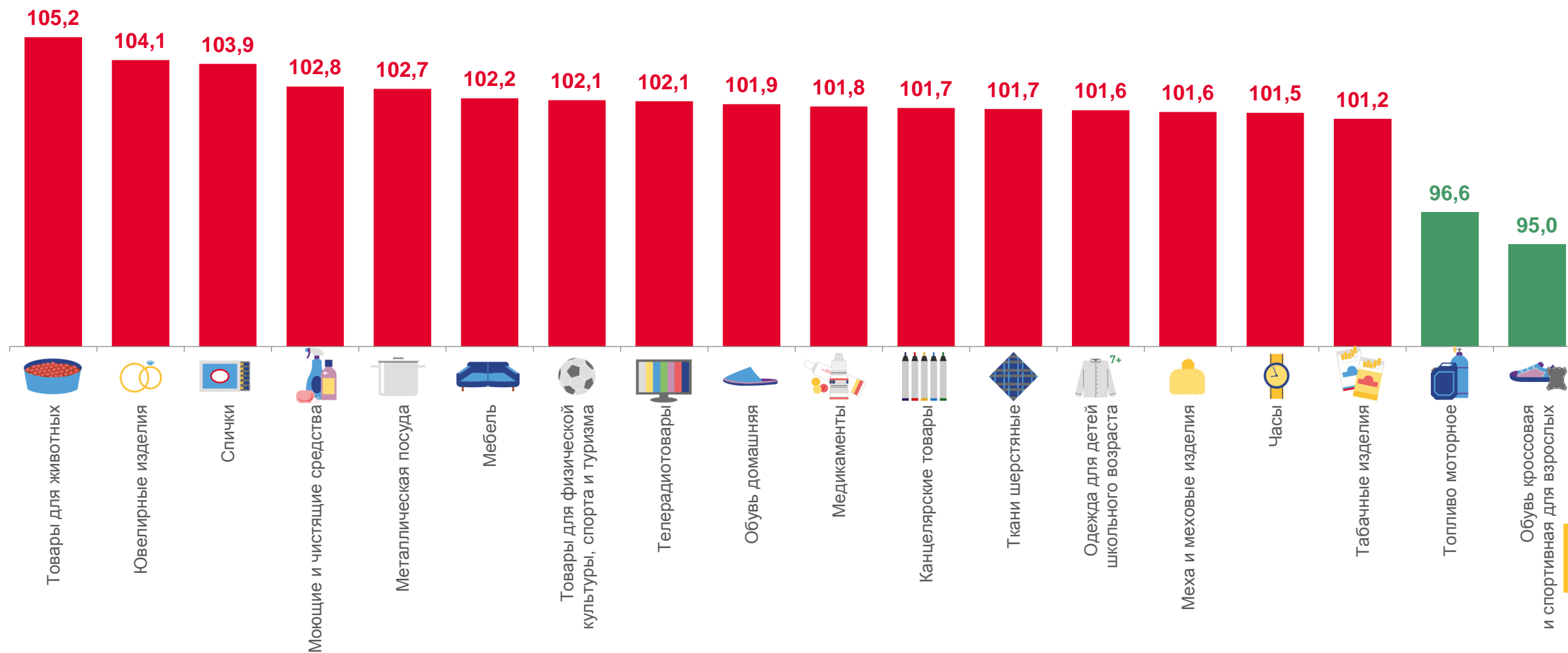
Пиво 135,24 ₽





ИНДЕКСЫ ЦЕН НА ОТДЕЛЬНЫЕ ГРУППЫ НЕПРОДОВОЛЬСТВЕННЫХ ТОВАРОВ

октябрь 2023г. в % к предыдущему месяцу





ИНДЕКСЫ ЦЕН НА МОЮЩИЕ И ЧИСТЯЩИЕ СРЕДСТВА

октябрь 2023г. в % к предыдущему месяцу

СРЕДНЯЯ ЦЕНА

Всего – 102,8%

Мыло хозяйственное, 200 г **54,92 ₺**

Порошок стиральный, кг **163,54 ₺**

Жидкие чистящие
и моющие средства, л **234,19 ₺**

Мыло туалетное, 100 г **55,38 ₺**

Дезинфицирующее
средство для поверхностей, л **181,23 ₺**





ИНДЕКСЫ ЦЕН НА ТОПЛИВО МОТОРНОЕ

октябрь 2023г. в % к предыдущему месяцу

СРЕДНЯЯ ЦЕНА, за литр

Всего – 96,6%

Бензин автомобильный АИ-92 **48,75 Р**

Бензин автомобильный АИ-95 **52,99 Р**

Бензин автомобильный АИ-98 **66,20 Р**

Дизельное топливо **65,97 Р**

Газовое моторное топливо **23,89 Р**

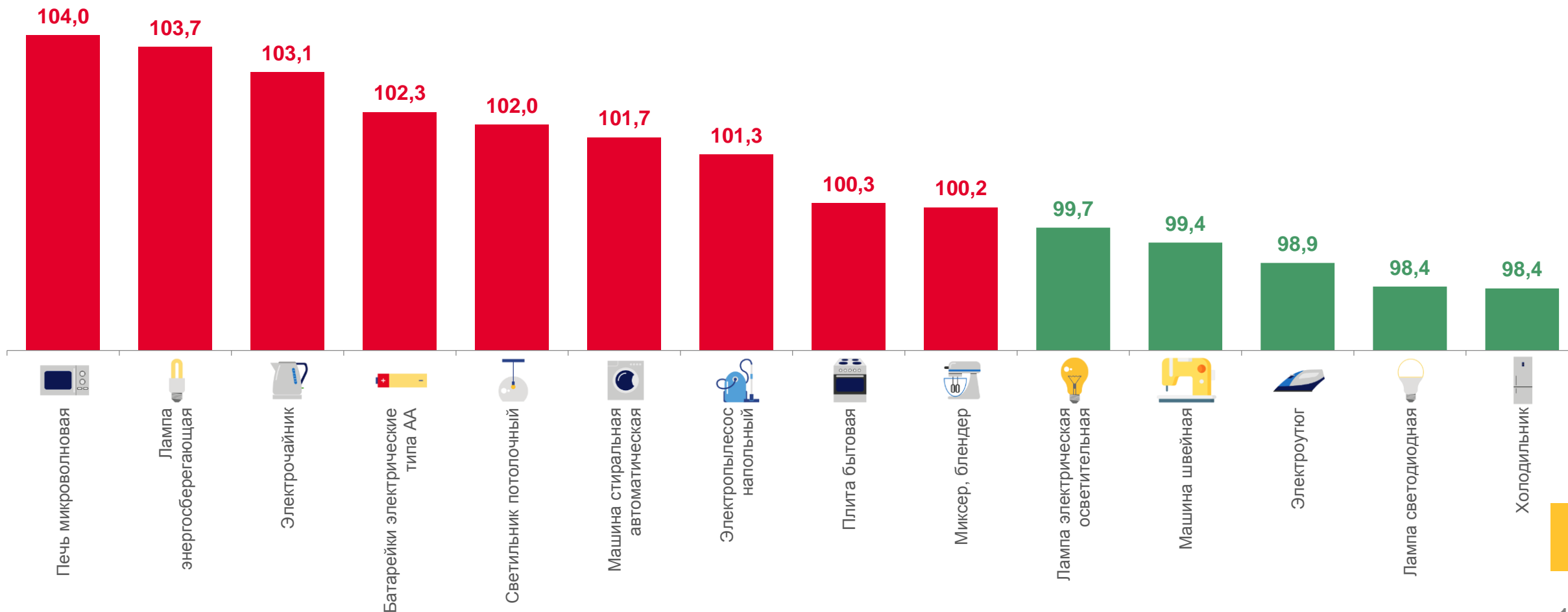




ИНДЕКСЫ ЦЕН НА ЭЛЕКТРОТОВАРЫ

октябрь 2023г. в % к предыдущему месяцу

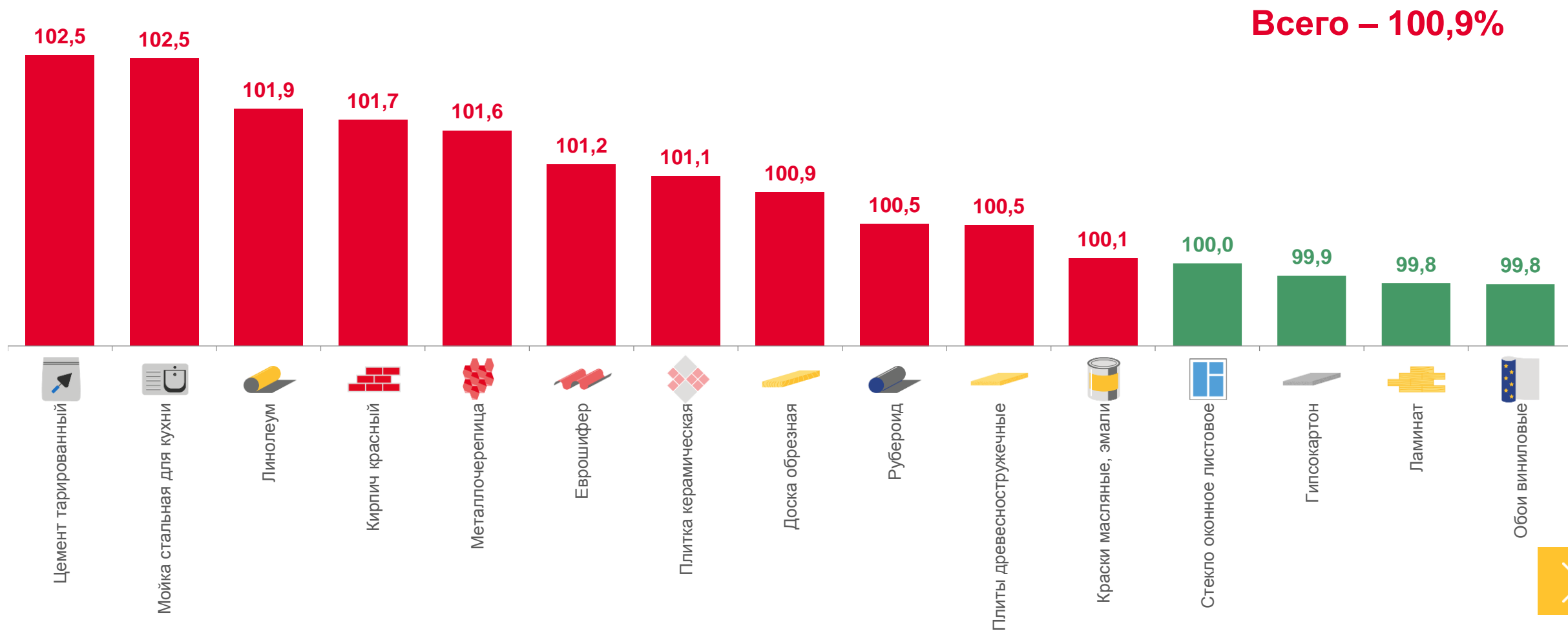
Всего – 100,5%





ИНДЕКСЫ ЦЕН НА СТРОИТЕЛЬНЫЕ МАТЕРИАЛЫ

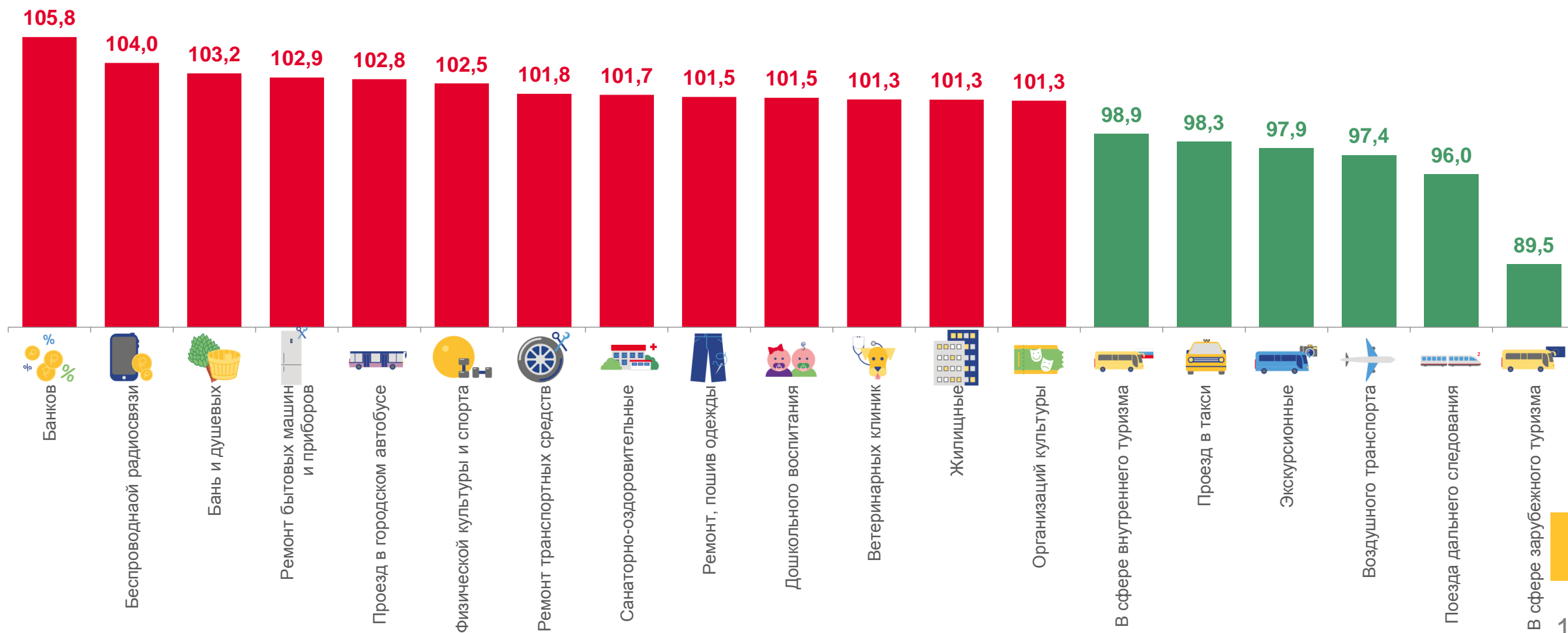
октябрь 2023г. в % к предыдущему месяцу





ИНДЕКСЫ ЦЕН И ТАРИФОВ НА УСЛУГИ

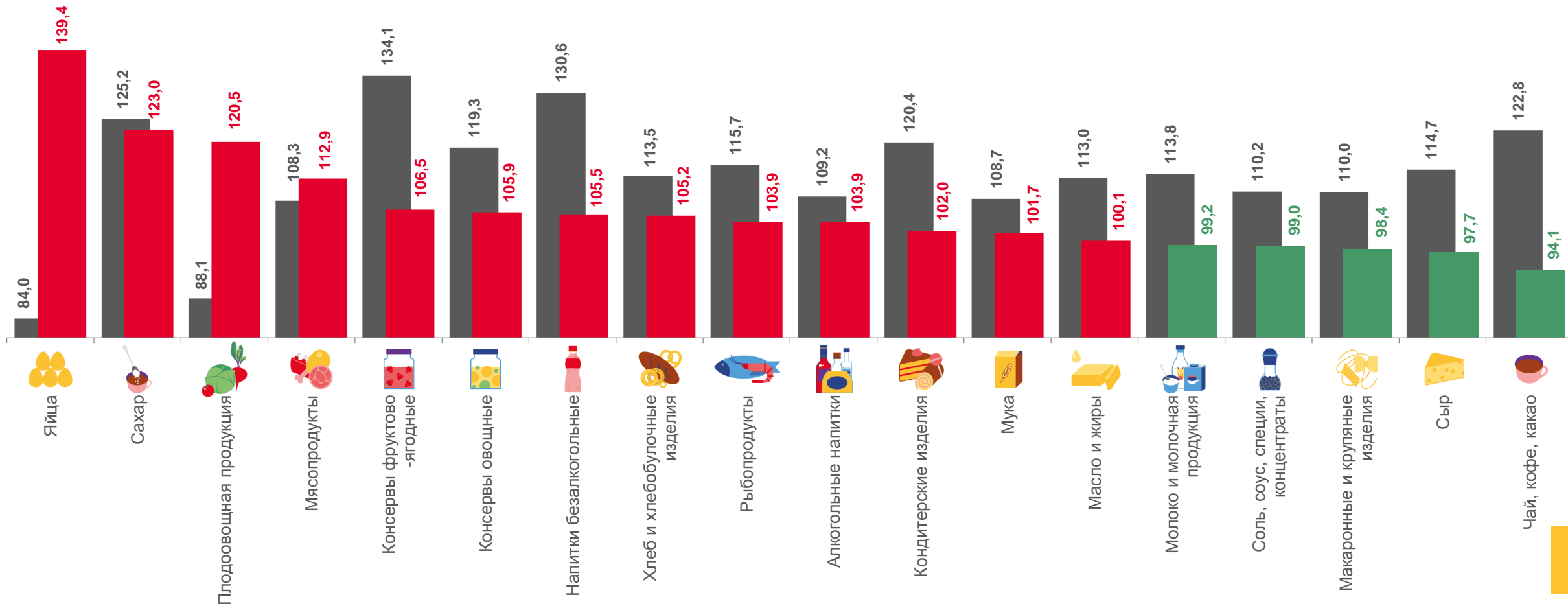
октябрь 2023г. в % к предыдущему месяцу





ИНДЕКСЫ ЦЕН НА ОСНОВНЫЕ ГРУППЫ ПРОДОВОЛЬСТВЕННЫХ ТОВАРОВ

в % к декабрю предыдущего года



■ Октябрь 2022г. к декабрю 2021г.

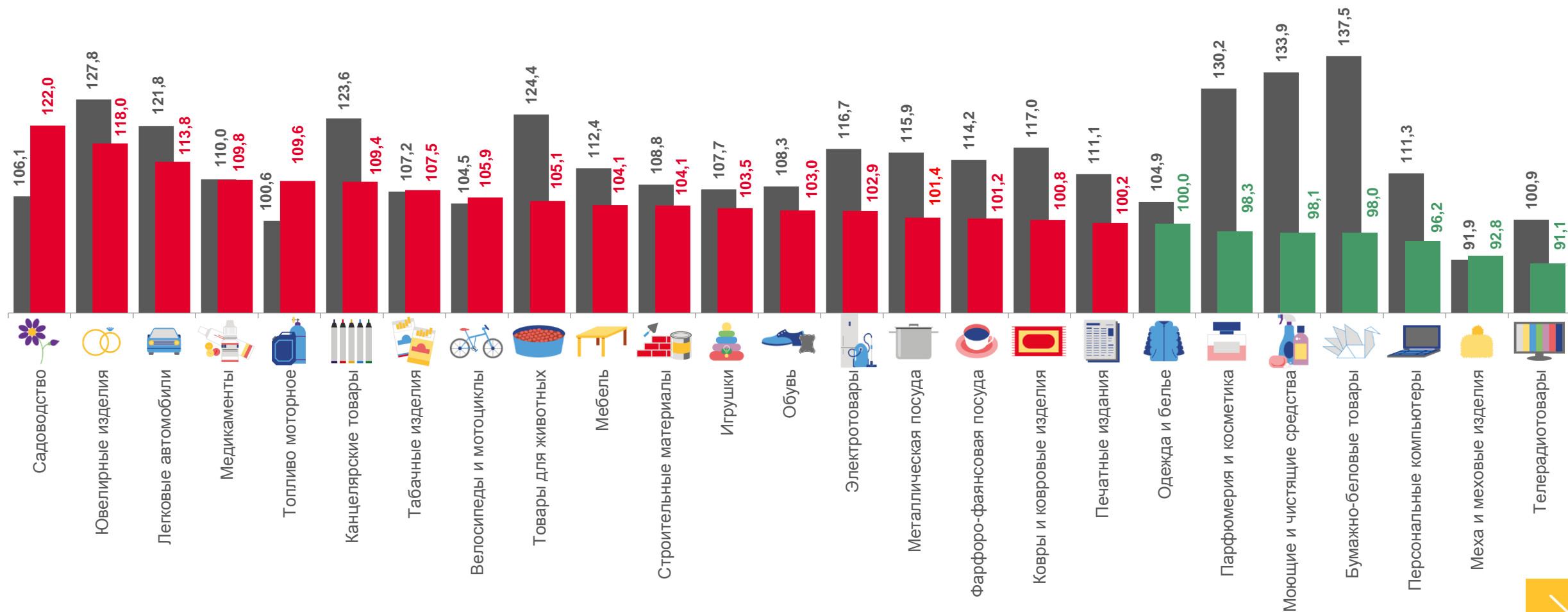
■ Октябрь 2023г. к декабрю 2022г.





ИНДЕКСЫ ЦЕН НА ОСНОВНЫЕ ГРУППЫ НЕПРОДОВОЛЬСТВЕННЫХ ТОВАРОВ

в % к декабрю предыдущего года



■ Октябрь 2022г. к декабрю 2021г.

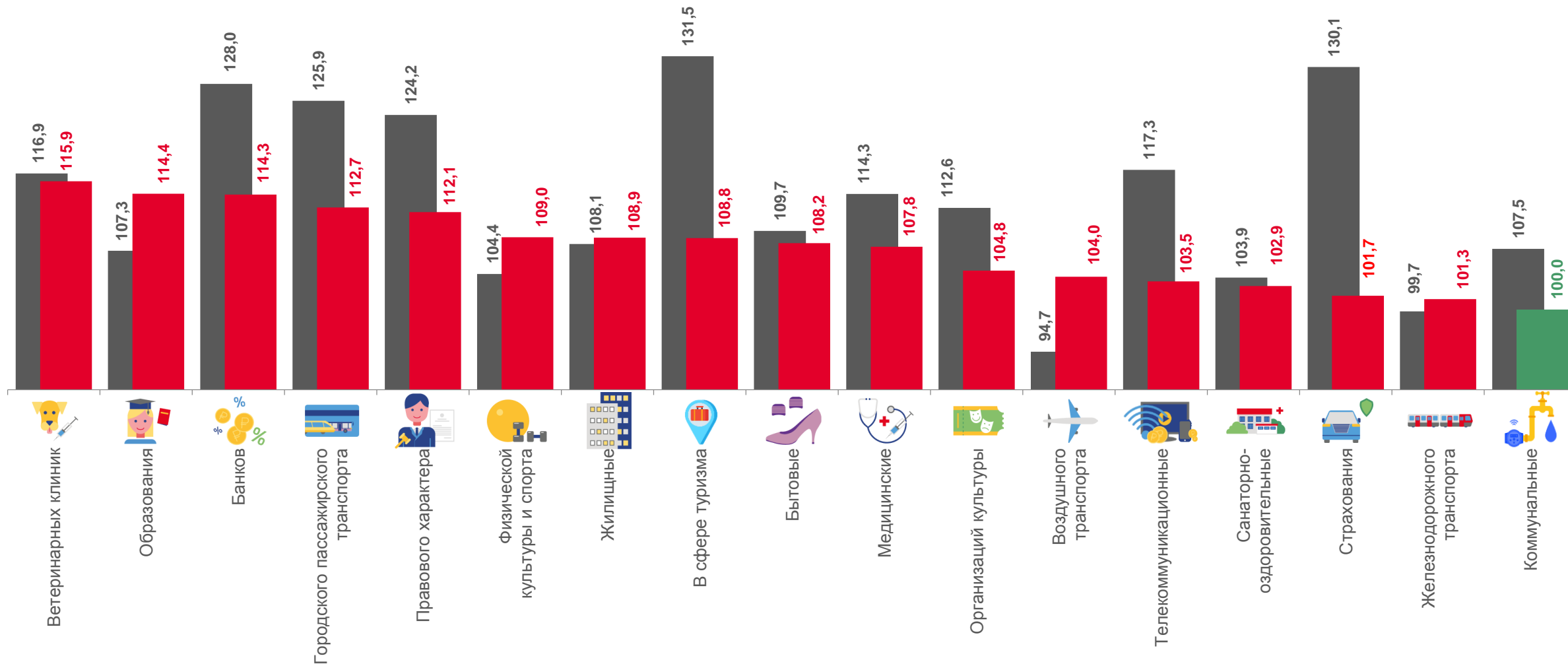
■ Октябрь 2023г. к декабрю 2022г.





ИНДЕКСЫ ЦЕН И ТАРИФОВ НА ОСНОВНЫЕ ГРУППЫ УСЛУГ

в % к декабрю предыдущего года



■ Октябрь 2022г. к декабрю 2021г.

■ Октябрь 2023г. к декабрю 2022г.