



ТЕРРИТОРИАЛЬНЫЙ ОРГАН  
ФЕДЕРАЛЬНОЙ СЛУЖБЫ  
ГОСУДАРСТВЕННОЙ СТАТИСТИКИ  
ПО КЕМЕРОВСКОЙ ОБЛАСТИ –  
КУЗБАССУ

# ИНДЕКСЫ ПОТРЕБИТЕЛЬСКИХ ЦЕН

За апрель 2024 года

# СОДЕРЖАНИЕ

Индексы потребительских цен	3
Индексы цен на продовольственные товары	6
Индексы цен на непродовольственные товары	12
Индексы цен и тарифов на услуги	18
Индексы потребительских цен на товары и услуги	19

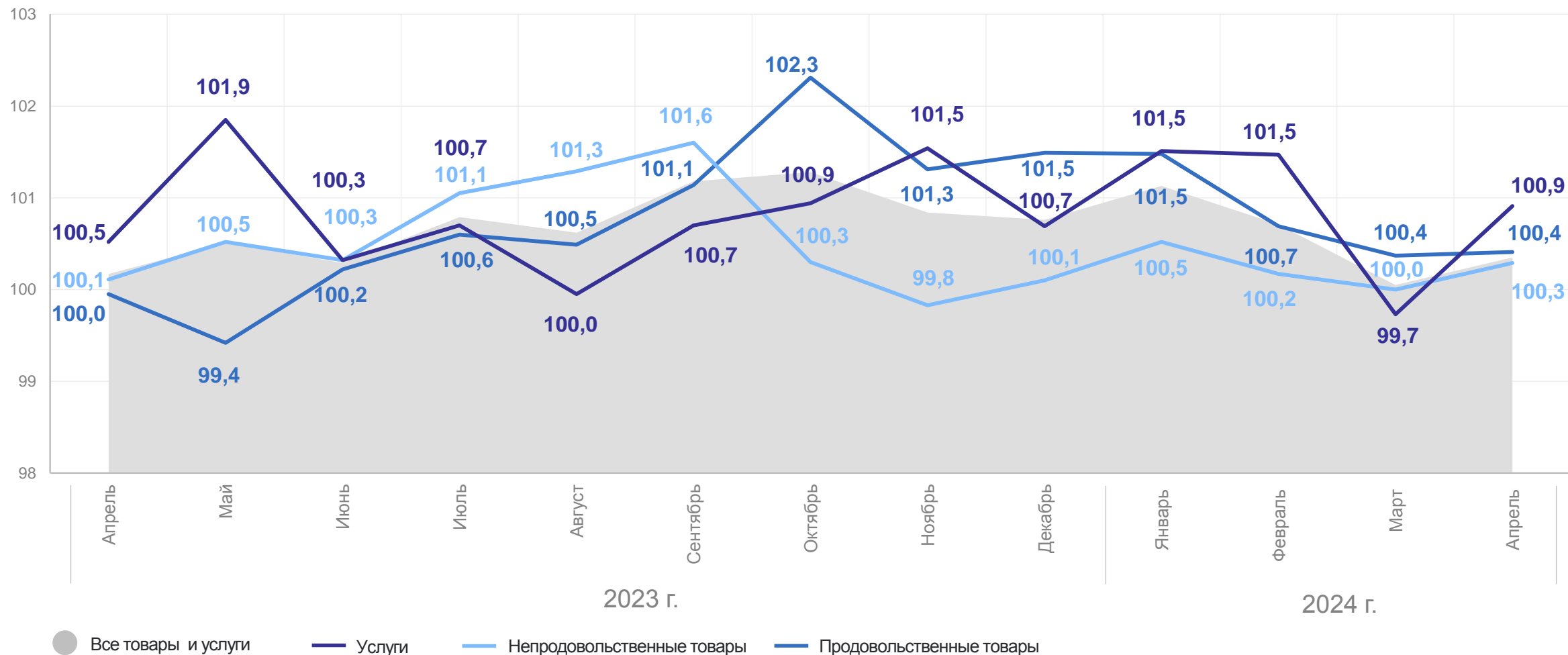
1

## Индексы потребительских цен

# ДИНАМИКА ИНДЕКСОВ ПОТРЕБИТЕЛЬСКИХ ЦЕН В КУЗБАССЕ

КЕМЕРОВОСТАТ

в % к предыдущему месяцу



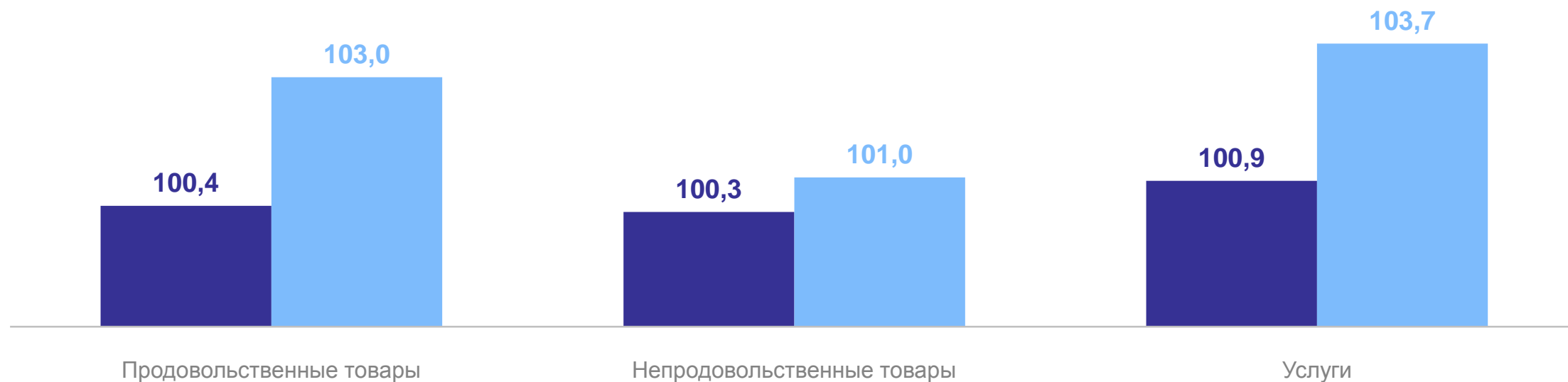
# ИНДЕКСЫ ПОТРЕБИТЕЛЬСКИХ ЦЕН ЗА АПРЕЛЬ 2024 года

по данным мониторинга цен на 562 наименования товаров и услуг; в процентах

КЕМЕРОВОСТАТ

Сводный индекс цен за месяц – **100,5%**

к декабрю 2023 г. – **102,4%**



● К предыдущему месяцу    ● К декабрю 2023 г.

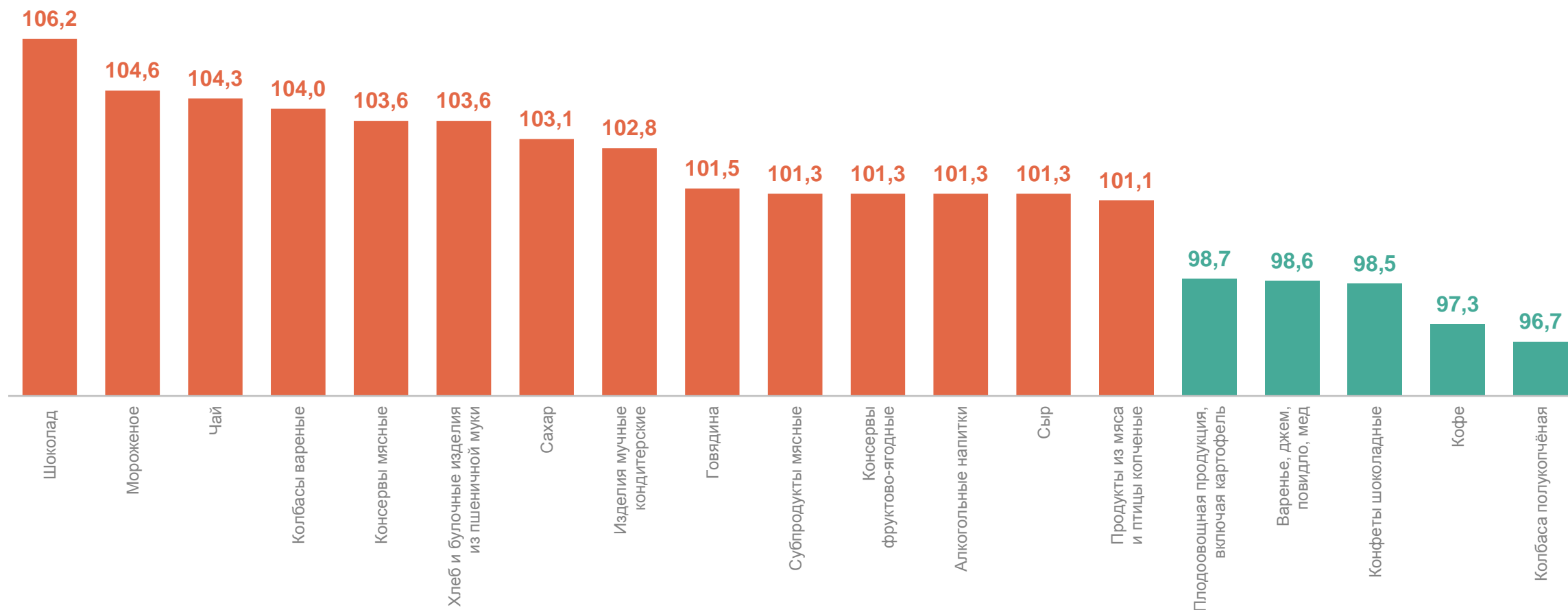
# 2

## Индексы цен на продовольственные товары

# ИНДЕКСЫ ЦЕН НА ОТДЕЛЬНЫЕ ГРУППЫ И ВИДЫ ПРОДОВОЛЬСТВЕННЫХ ТОВАРОВ

апрель 2024 года в % к предыдущему месяцу

КЕМЕРОВОСТАТ



# ИНДЕКСЫ ЦЕН НА КАРТОФЕЛЬ И ОВОЩИ

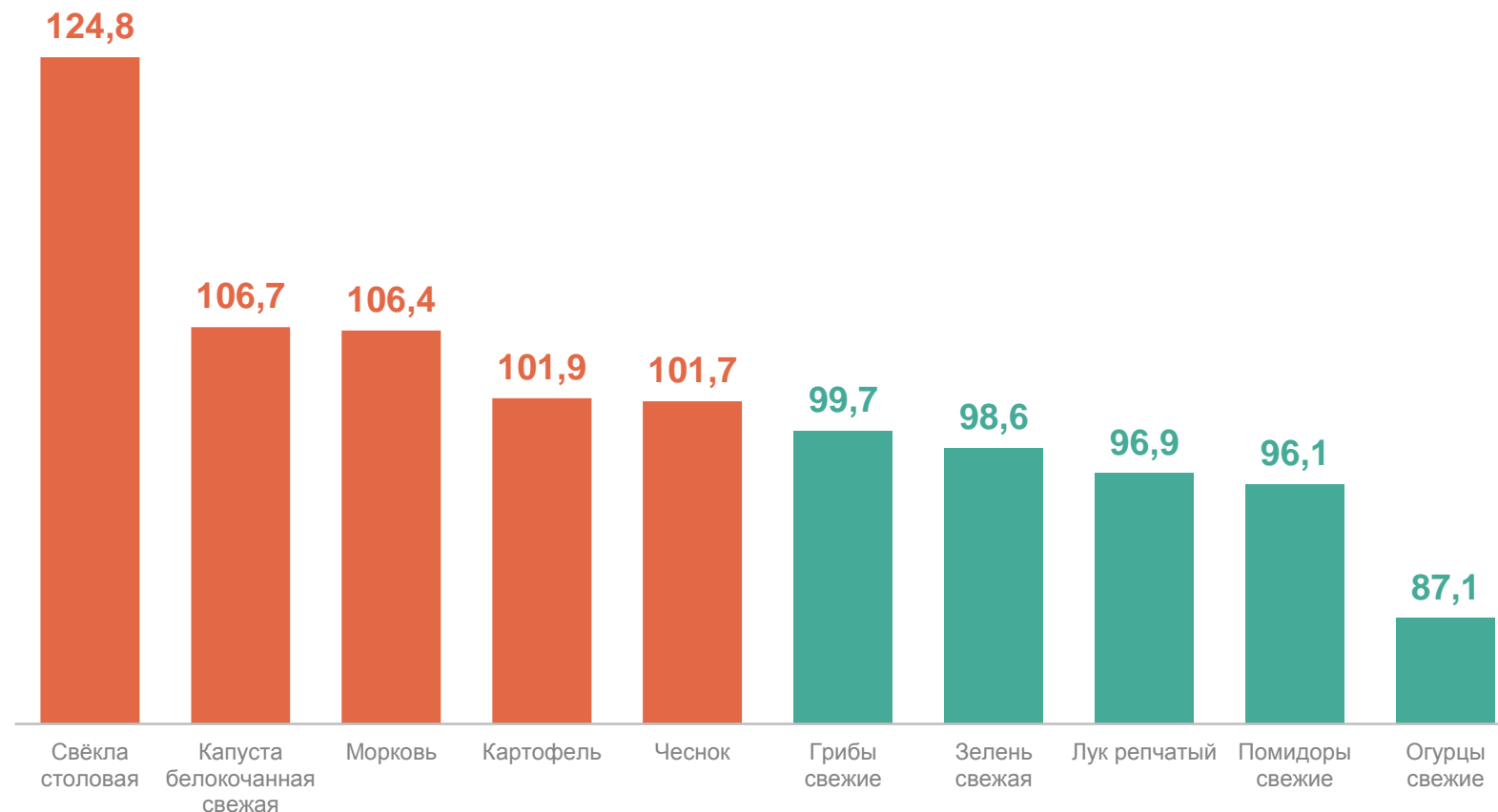
апрель 2024 года в % к предыдущему месяцу

КЕМЕРОВОСТАТ

Овощи всего – **95,2%**

Средняя цена за кг, руб.

Картофель	24,39
Капуста белокочанная	37,48
Лук репчатый	27,66
Свёкла столовая	47,97
Морковь	51,61
Чеснок	373,25
Огурцы свежие	176,52
Помидоры свежие	258,66
Зелень свежая	851,32
Грибы свежие	376,28





# ИНДЕКСЫ ЦЕН НА ФРУКТЫ И ЦИТРУСОВЫЕ

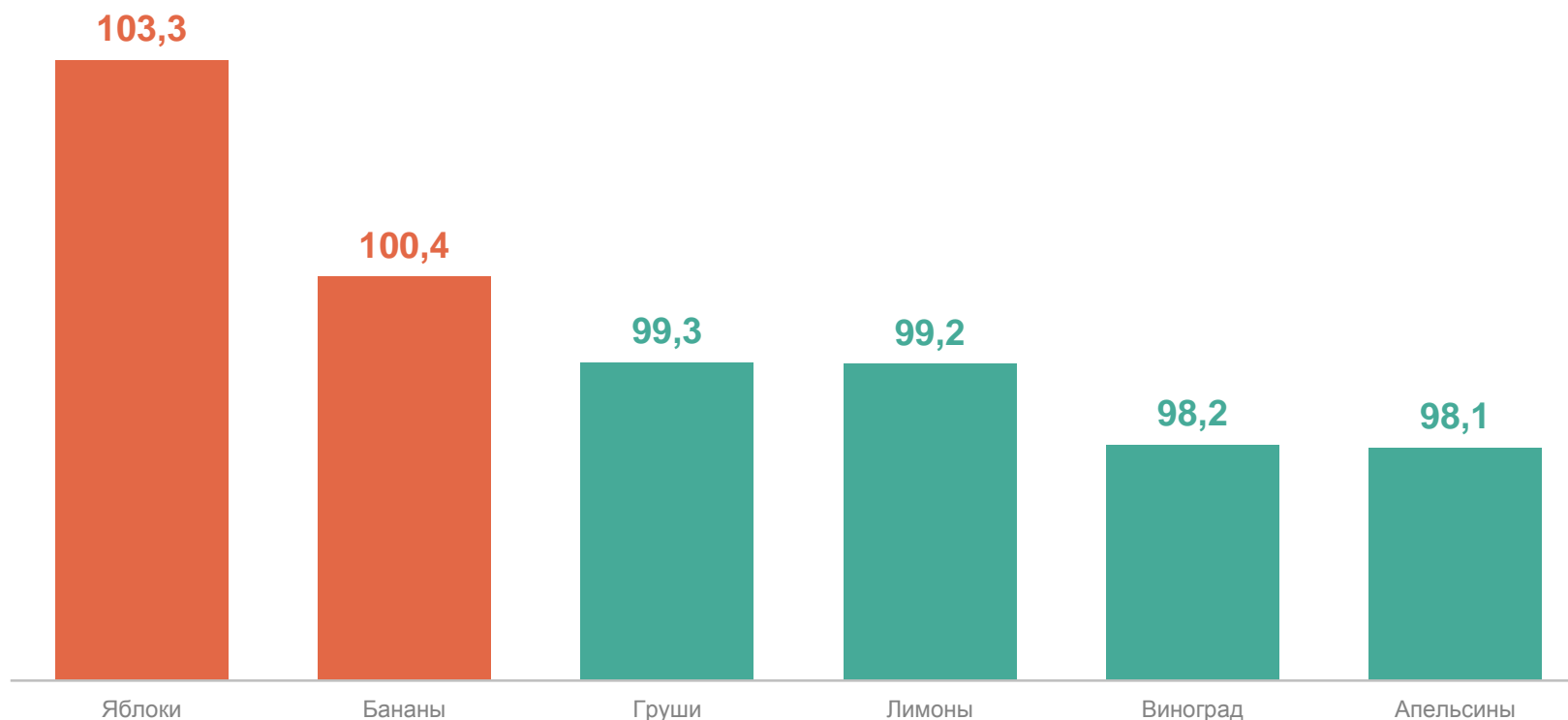
апрель 2024 года в % к предыдущему месяцу

КЕМЕРОВОСТАТ

Всего – **100,7%**

Средняя цена за кг, руб.

Яблоки	159,23
Груши	288,62
Апельсины	135,57
Виноград	342,45
Лимоны	154,69
Бананы	155,59



# ИНДЕКСЫ ЦЕН НА КРУПУ И БОБОВЫЕ

апрель 2024 года в % к предыдущему месяцу

КЕМЕРОВОСТАТ

Всего – **100,9%**

Средняя цена за кг, руб.

Рис шлифованный	138,31
Крупа манная	66,16
Пшено	56,99
Горох и фасоль	101,24
Крупа гречневая-ядрица	67,57
Крупы овсяная и перловая	41,80
Овсяные хлопья «Геркулес»	55,05



# ИНДЕКСЫ ЦЕН НА АЛКОГОЛЬНЫЕ НАПИТКИ

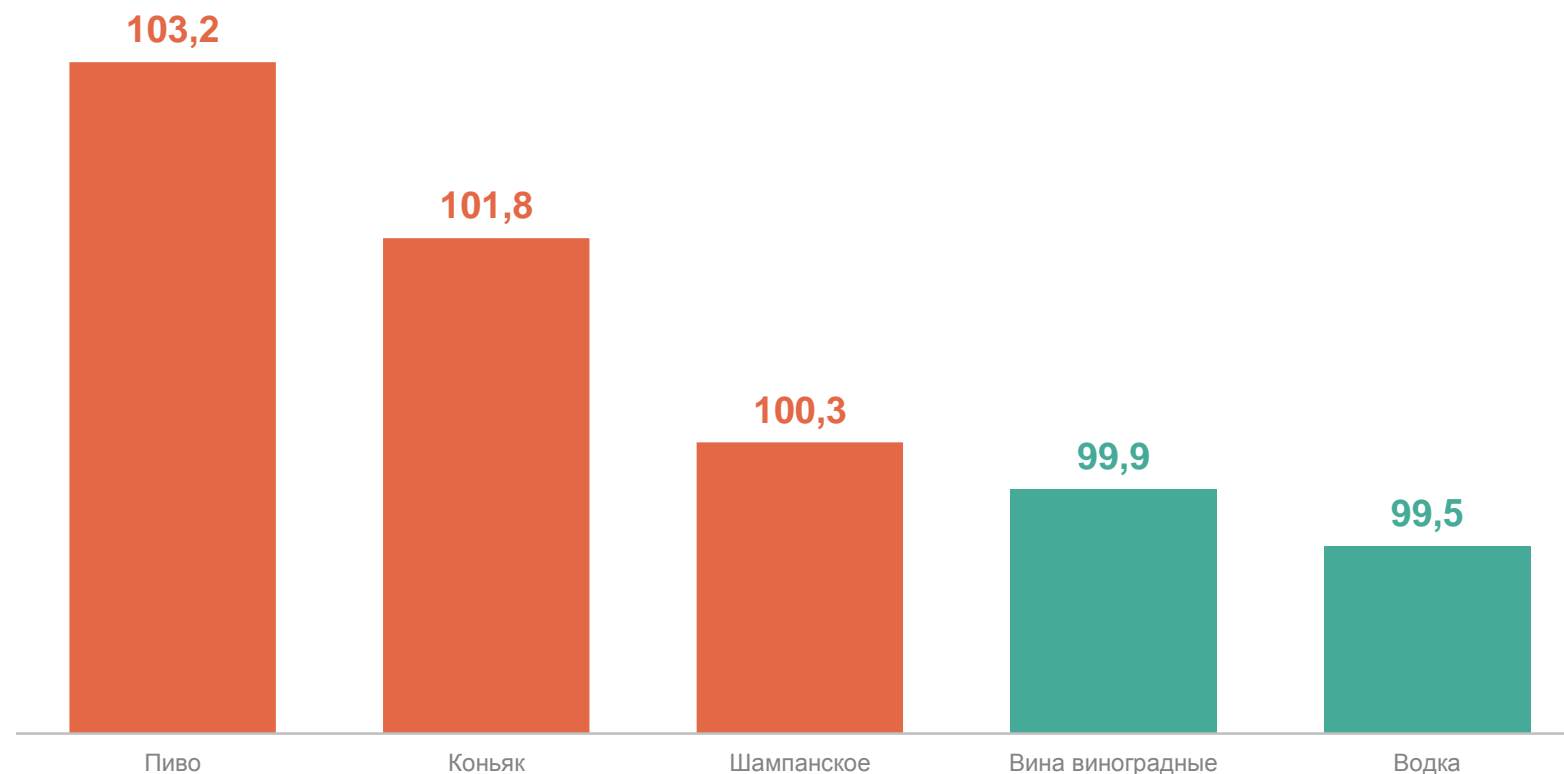
апрель 2024 года в % к предыдущему месяцу

КЕМЕРОВОСТАТ

Всего – **101,3%**

## Средняя цена за литр, руб.

Водка	668,11
Вино виноградное крепленое	836,40
Вино виноградное столовое	436,12
Коньяк ординарный отечественный	1 266,17
Вино игристое отечественное	441,85
Пиво	136,10



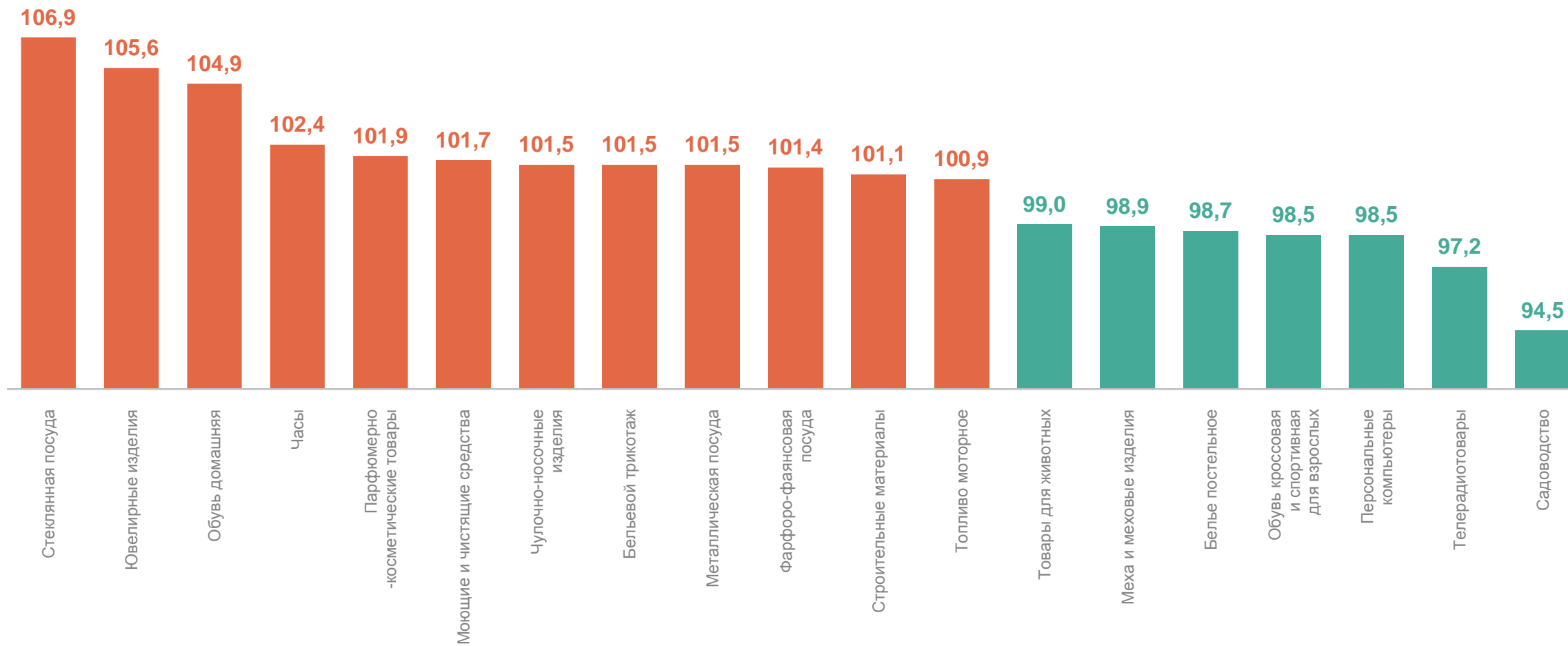
# 3

## Индексы цен на непродовольственные товары

# ИНДЕКСЫ ЦЕН НА ОТДЕЛЬНЫЕ ГРУППЫ НЕПРОДОВОЛЬСТВЕННЫХ ТОВАРОВ

апрель 2024 года в % к предыдущему месяцу

КЕМЕРОВОСТАТ



# ИНДЕКСЫ ЦЕН НА МОЮЩИЕ И ЧИСТЯЩИЕ СРЕДСТВА

апрель 2024 года в % к предыдущему месяцу

КЕМЕРОВОСТАТ

Всего – **101,7%**

## Средняя цена, руб.

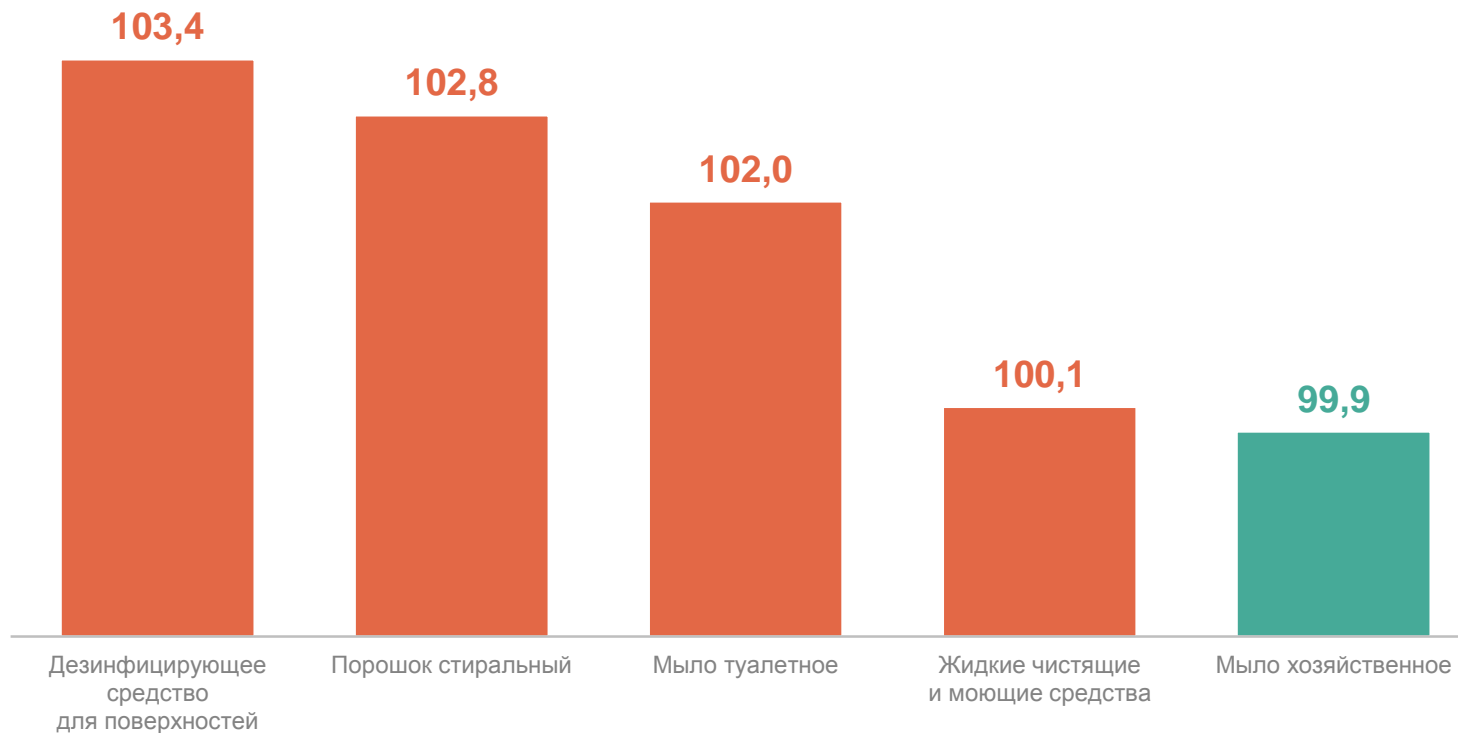
Мыло хозяйственное, 200 г **57,78**

Порошок стиральный, кг **170,68**

Жидкие чистящие  
и моющие средства, л **223,24**

Дезинфицирующее  
средство для поверхностей, л **192,84**

Мыло туалетное, 100 г **54,27**



# ИНДЕКСЫ ЦЕН НА ТОПЛИВО МОТОРНОЕ

апрель 2024 года в % к предыдущему месяцу

КЕМЕРОВОСТАТ

Всего – **100,9%**

## Средняя цена за литр, руб.

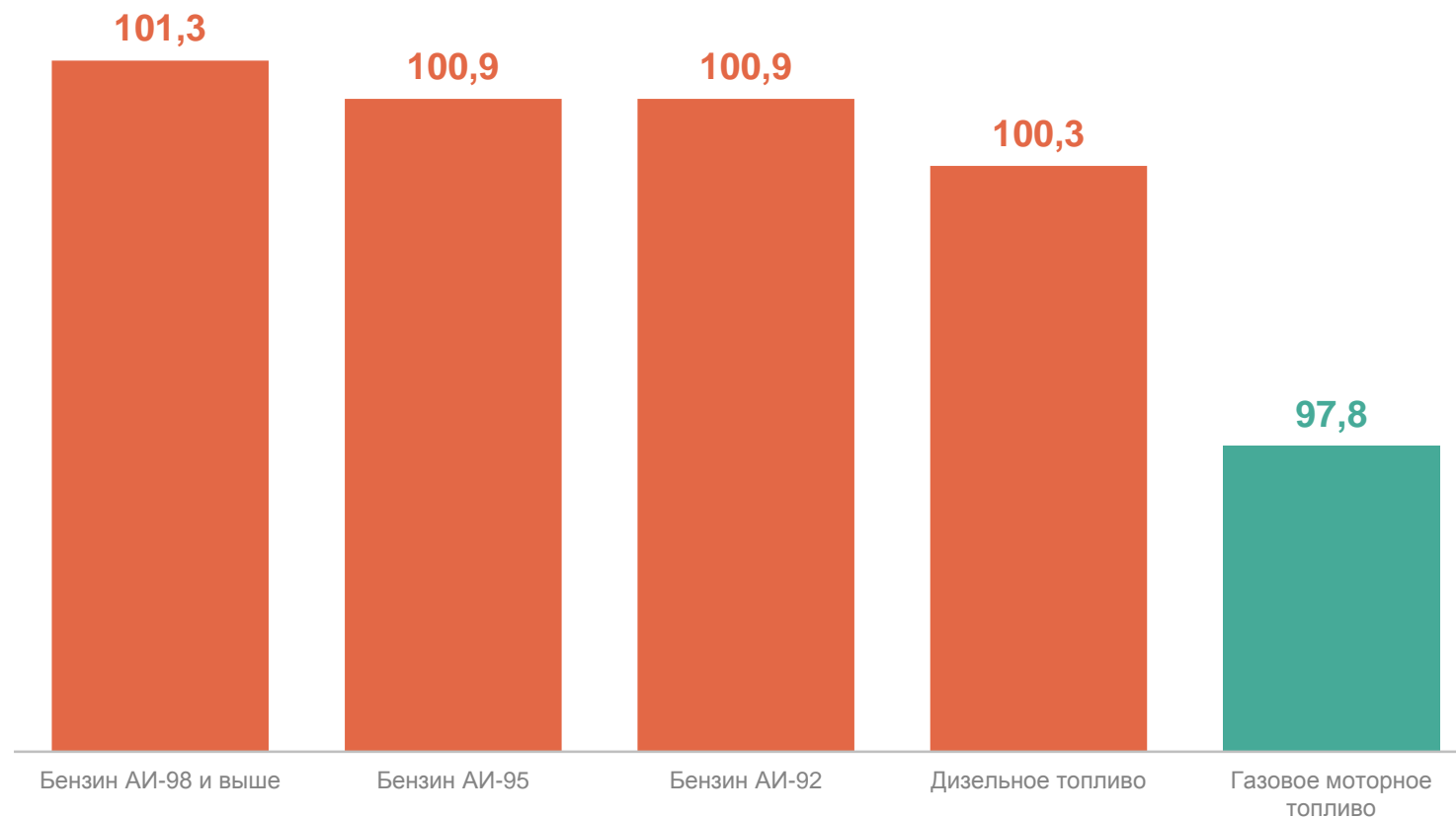
Газовое моторное топливо **24,64**

Дизельное топливо **65,64**

Бензин АИ-92 **48,45**

Бензин АИ-95 **52,61**

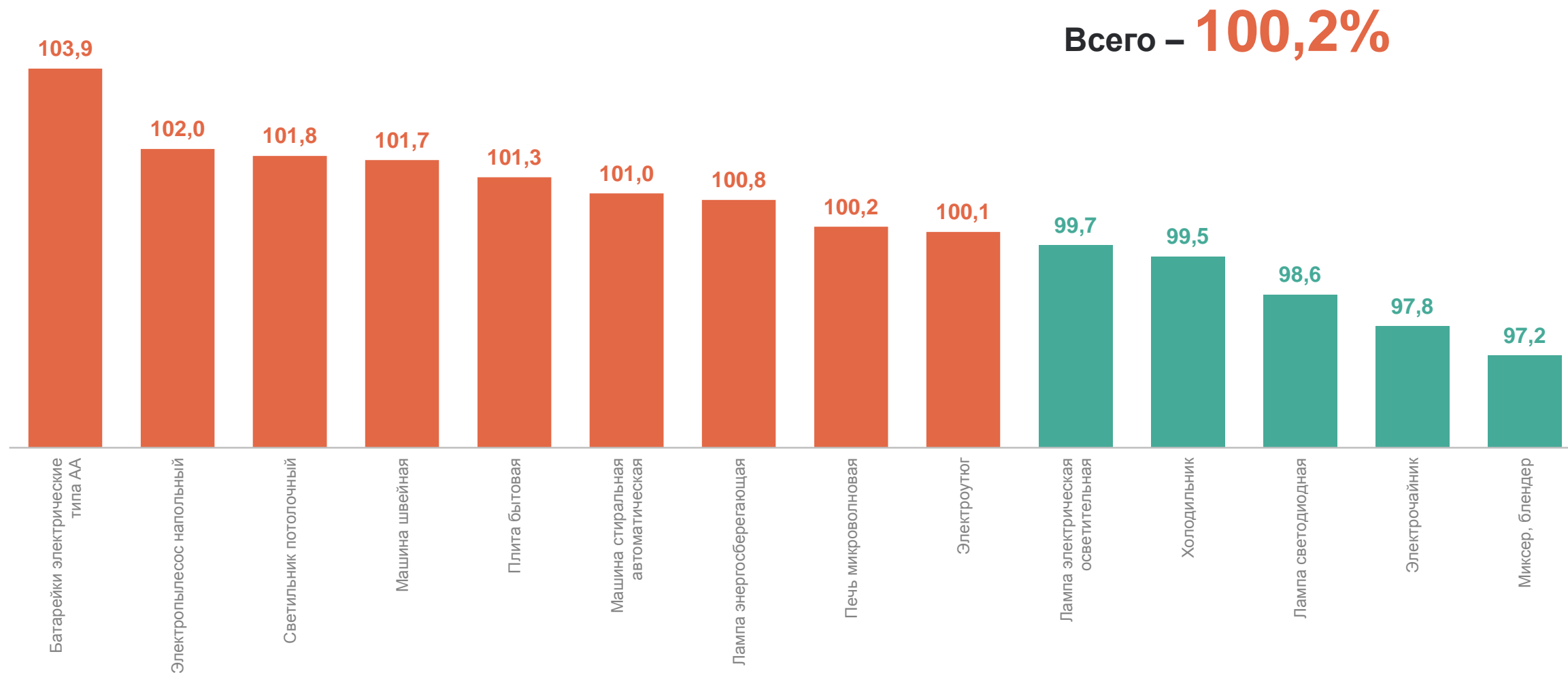
Бензин АИ-98 и выше **66,94**



# ИНДЕКСЫ ЦЕН НА ЭЛЕКТРОТОВАРЫ

апрель 2024 года в % к предыдущему месяцу

КЕМЕРОВОСТАТ



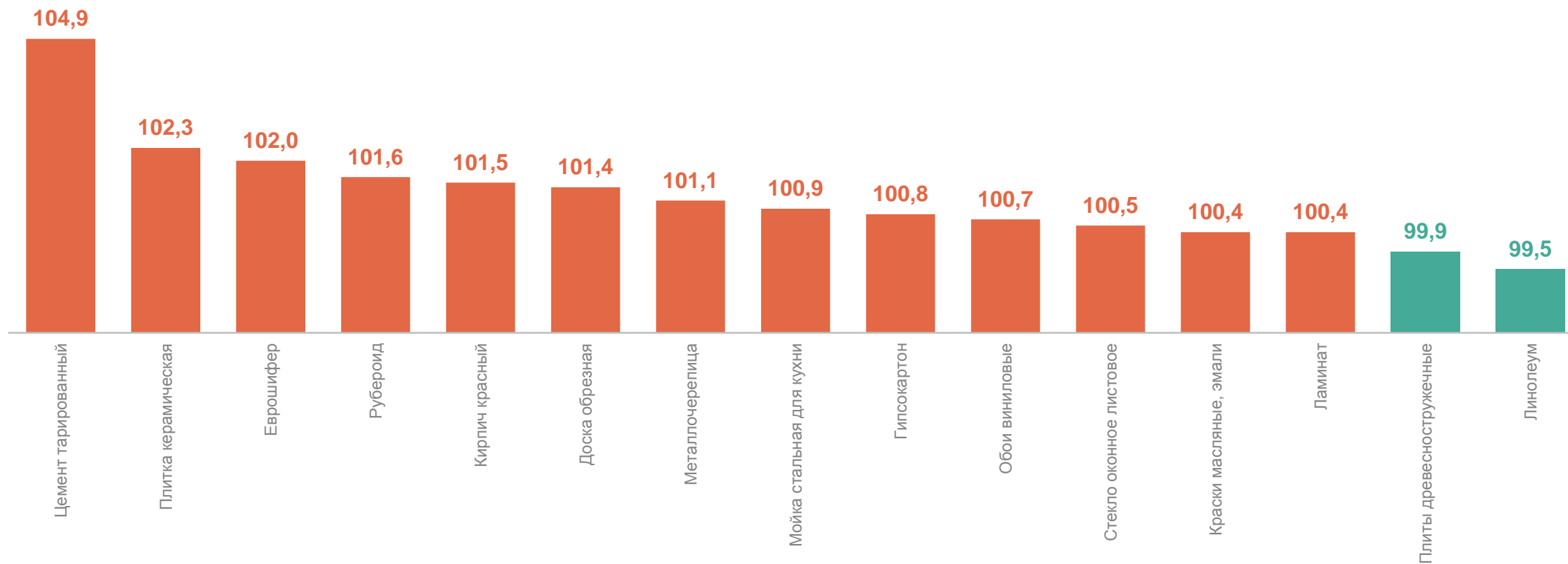


# ИНДЕКСЫ ЦЕН НА СТРОИТЕЛЬНЫЕ МАТЕРИАЛЫ

апрель 2024 года в % к предыдущему месяцу

КЕМЕРОВОСТАТ

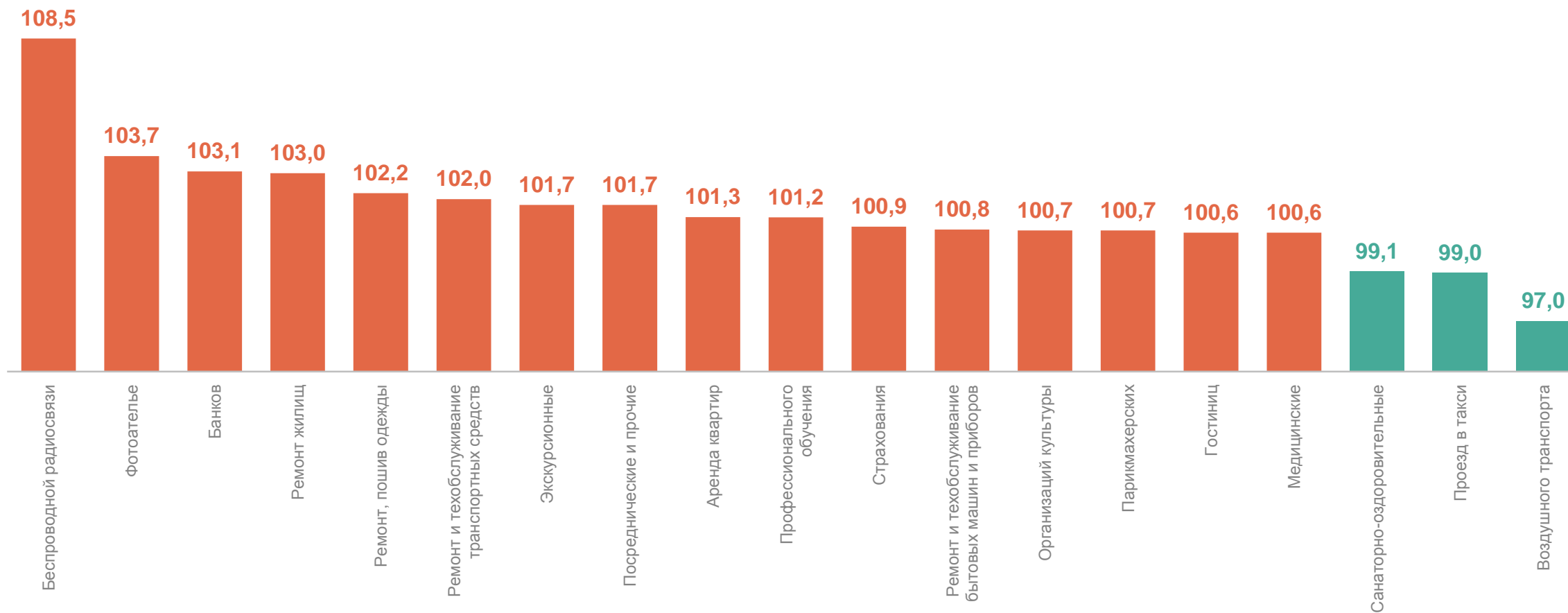
Всего – **101,1%**



# ИНДЕКСЫ ЦЕН И ТАРИФОВ НА УСЛУГИ

апрель 2024 года в % к предыдущему месяцу

КЕМЕРОВОСТАТ



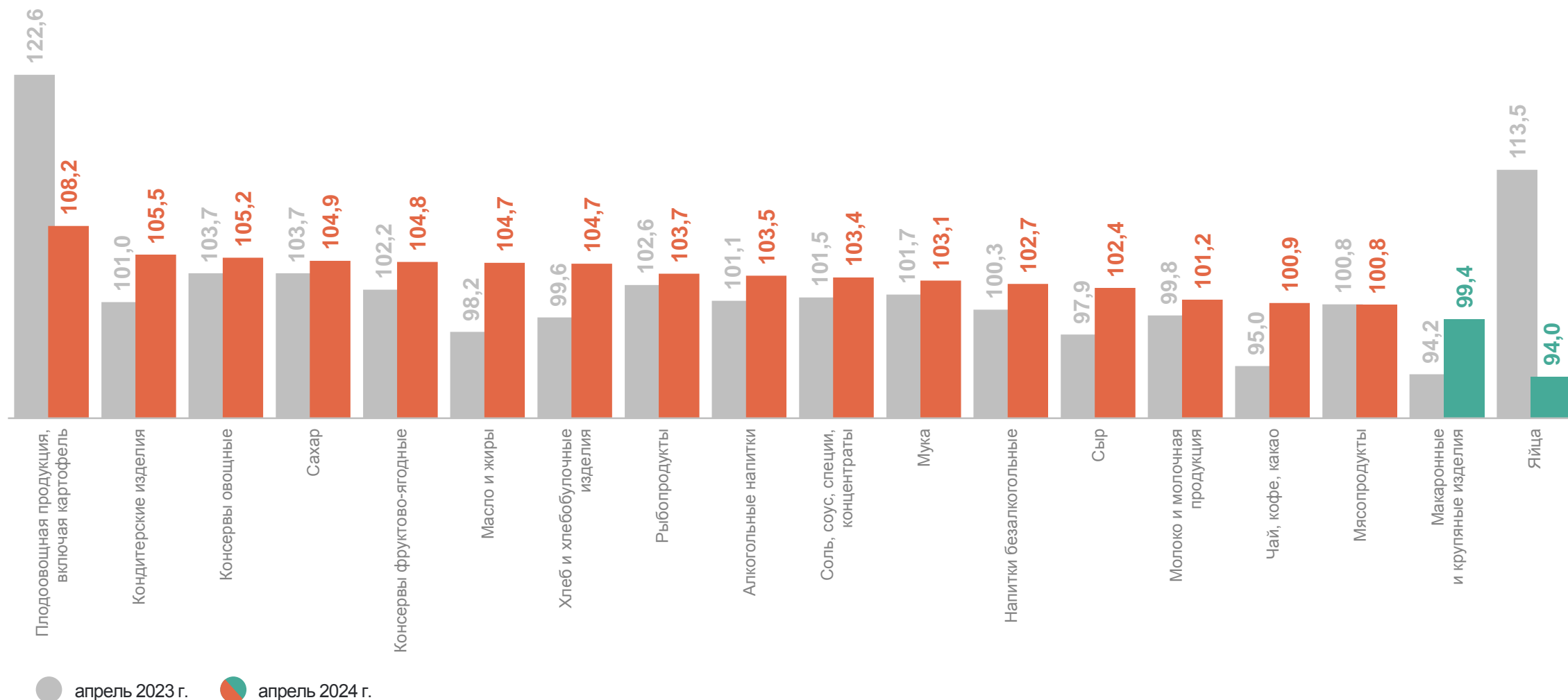
# 4

## Индексы потребительских цен на товары и услуги

# ИНДЕКСЫ ЦЕН НА ОСНОВНЫЕ ГРУППЫ ПРОДОВОЛЬСТВЕННЫХ ТОВАРОВ

в % к декабрю предыдущего года

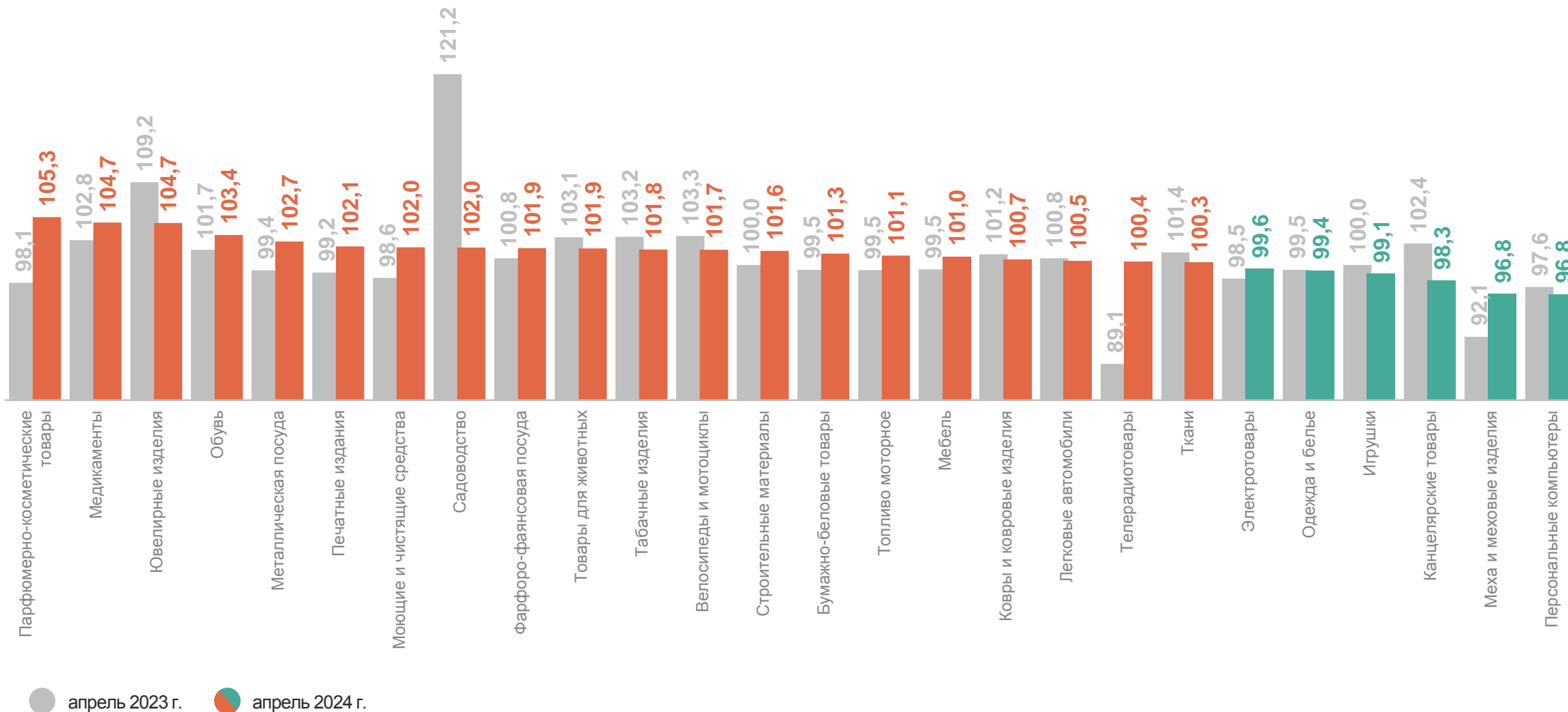
КЕМЕРОВОСТАТ



# ИНДЕКСЫ ЦЕН НА ОСНОВНЫЕ ГРУППЫ НЕПРОДОВОЛЬСТВЕННЫХ ТОВАРОВ

в % к декабрю предыдущего года

КЕМЕРОВОСТАТ



# ИНДЕКСЫ ЦЕН И ТАРИФОВ НА ОСНОВНЫЕ ГРУППЫ УСЛУГ

КЕМЕРОВОСТАТ

в % к декабрю предыдущего года

