



ФЕДЕРАЛЬНАЯ СЛУЖБА
ГОСУДАРСТВЕННОЙ СТАТИСТИКИ

Особо охраняемые природные территории Кузбасса



2017 - 2021гг.



ФЕДЕРАЛЬНАЯ СЛУЖБА
ГОСУДАРСТВЕННОЙ СТАТИСТИКИ

Особо охраняемые природные территории Кузбасса

Кемеровостат

2017 - 2021гг.

- 01 Особо охраняемые природные территории Кузбасса
- 02 Особо охраняемые природные территории Сибирского федерального округа
- 03 Охотничьи угодья Кузбасса
- 04 Охотничьи угодья Сибирского федерального округа

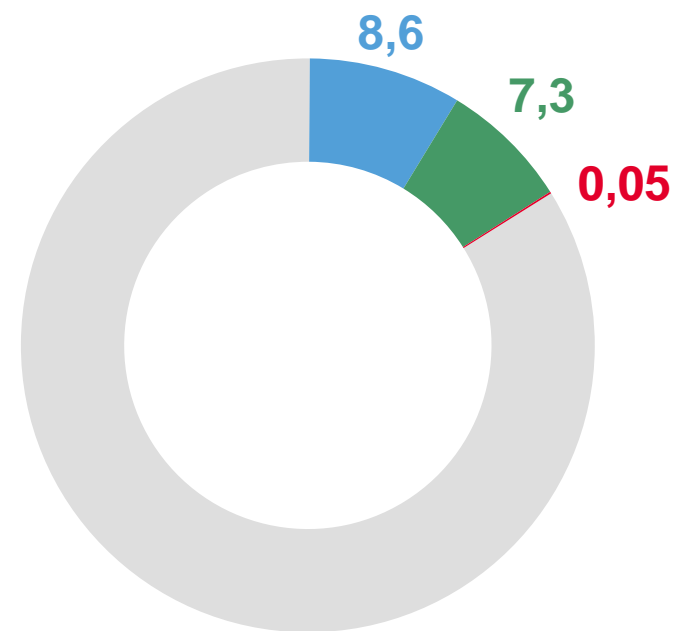




ОСОБО ОХРАНЯЕМЫЕ ПРИРОДНЫЕ ТЕРРИТОРИИ (ООПТ) В 2021 ГОДУ

Доля площади ООПТ в площади области, процентов

Единиц	
Всего	32
Федерального значения	4
Регионального значения	24
Местного значения	4



Федерального значения



Регионального значения



Местного значения





ОСОБО ОХРАНЯЕМЫЕ ПРИРОДНЫЕ ТЕРРИТОРИИ В 2021 ГОДУ

	Тысяч гектаров
Всего	1 532,2
Федерального значения	827,3
Регионального значения	700,4
Местного значения	4,5

Структура площади ООПТ, процентов





ПЛОЩАДЬ ГОСУДАРСТВЕННЫХ ПРИРОДНЫХ ЗАКАЗНИКОВ

гектаров

Самый большой заказник

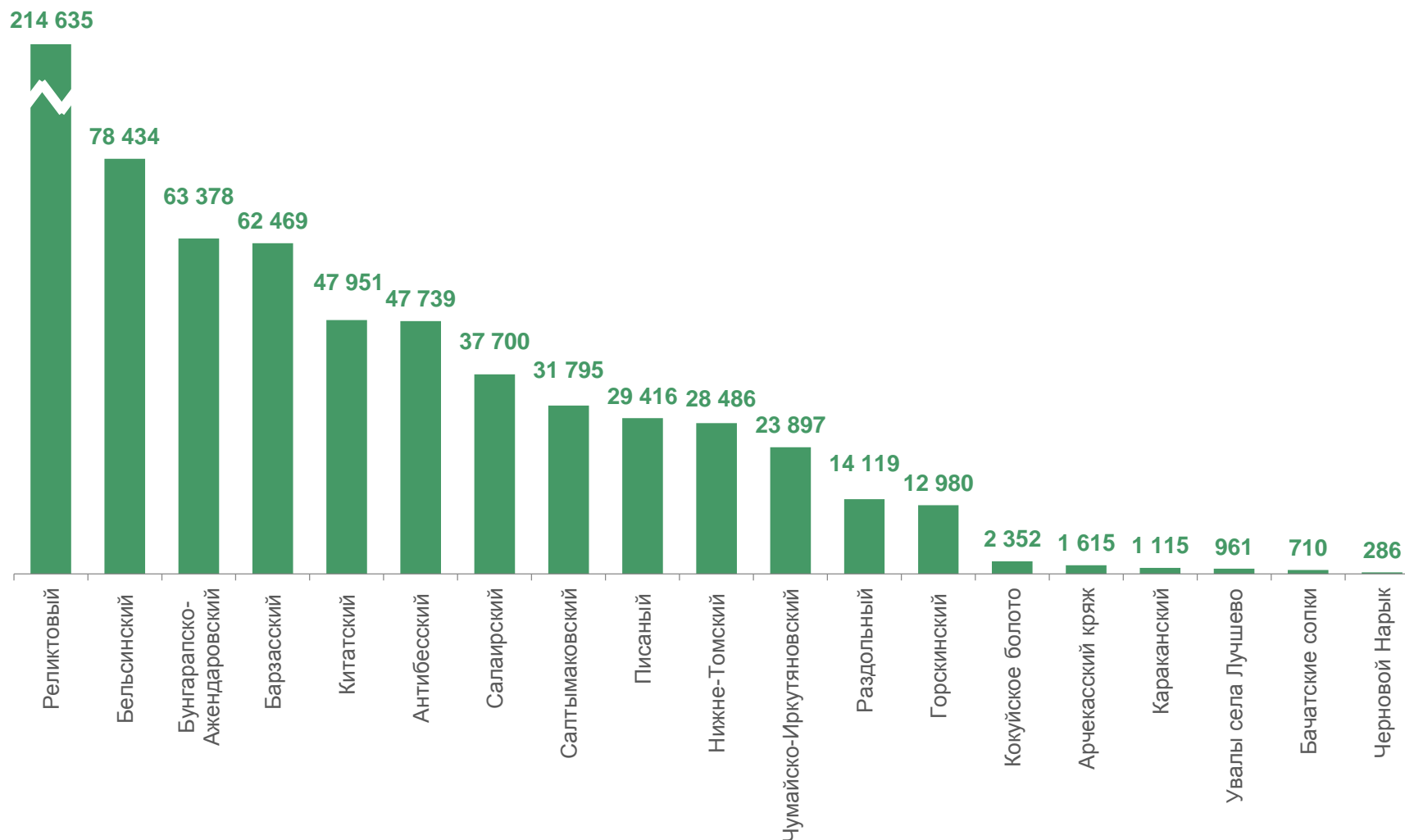
Реликтовый

214 635

Самый маленький заказник

Черновой Нарык

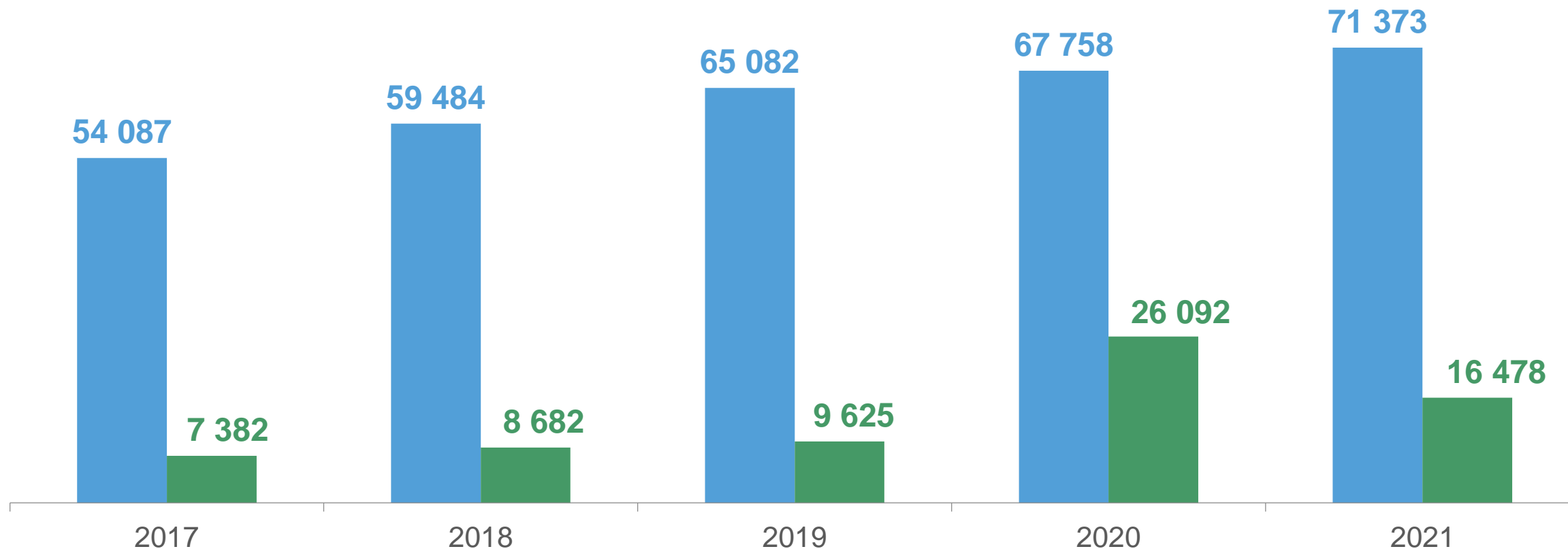
286





ОБЩИЕ ЗАТРАТЫ НА СОДЕРЖАНИЕ ОСОБО ОХРАНЯЕМЫХ ПРИРОДНЫХ ТЕРРИТОРИЙ

тыс. рублей



 ООПТ федерального значения

 ООПТ регионального и местного значения

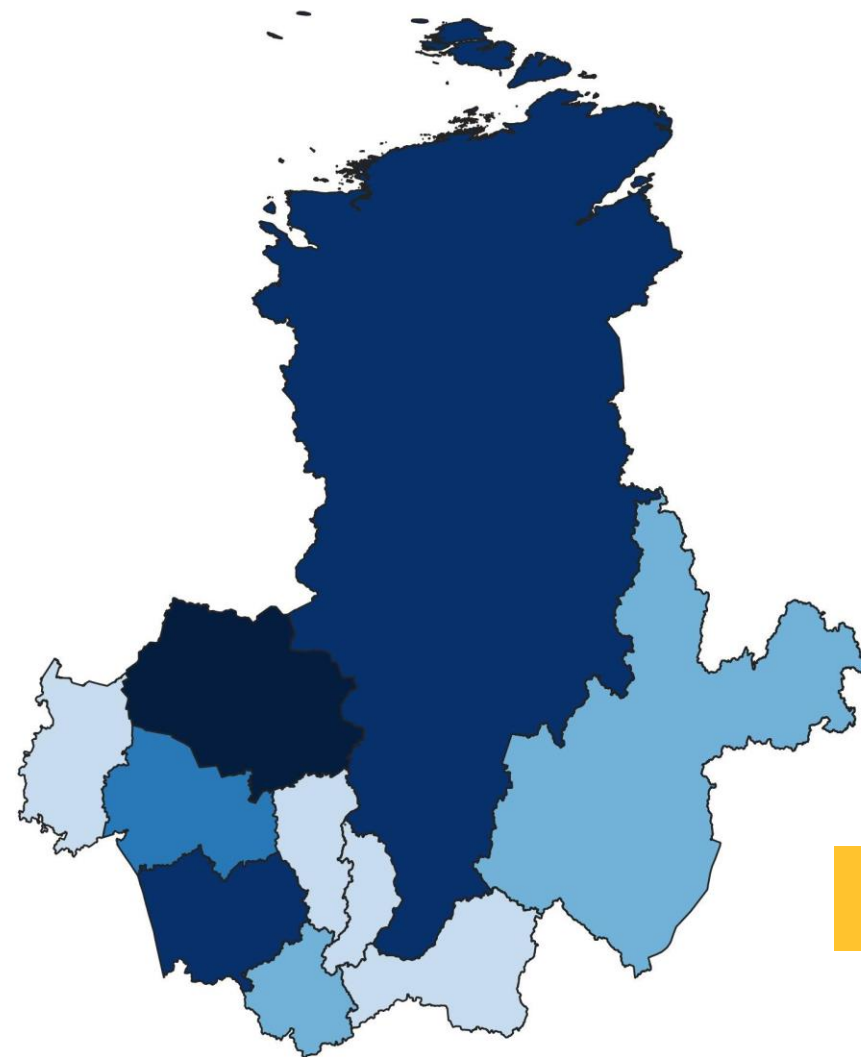
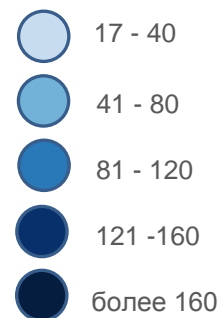




КОЛИЧЕСТВО ООПТ ПО РЕГИОНАМ СИБИРСКОГО ФЕДЕРАЛЬНОГО ОКРУГА В 2021 ГОДУ

единиц

	Республика Хакасия	17
	Омская область	28
	Кемеровская область - Кузбасс	32
	Республика Тыва	33
	Республика Алтай	58
	Иркутская область	76
	Новосибирская область	82
	Алтайский край	124
	Красноярский край	126
	Томская область	185



СТРУКТУРА ООПТ РЕГИОНОВ СИБИРСКОГО ФЕДЕРАЛЬНОГО ОКРУГА В 2021 ГОДУ

процентов

Федерального значения



Регионального значения



Местного значения



- Красноярский край
- Иркутская область
- Кемеровская область - Кузбасс
- Республика Хакасия
- Омская область
- Алтайский край
- Республика Алтай
- Республика Тыва
- Новосибирская область
- Томская область

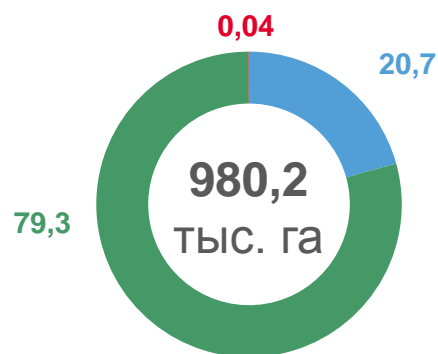




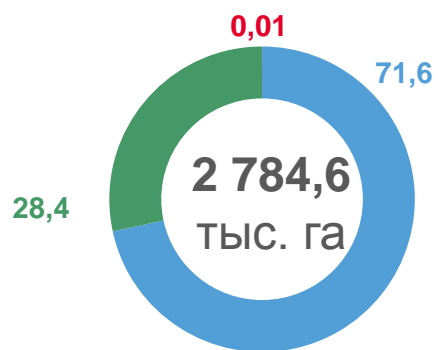
СТРУКТУРА ОБЩЕЙ ПЛОЩАДИ ООПТ РЕГИОНОВ СИБИРСКОГО ФЕДЕРАЛЬНОГО ОКРУГА В 2021 ГОДУ

процентов¹⁾

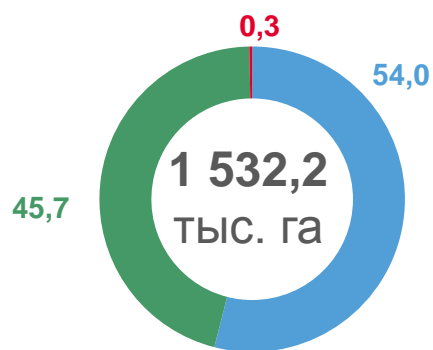
Алтайский край



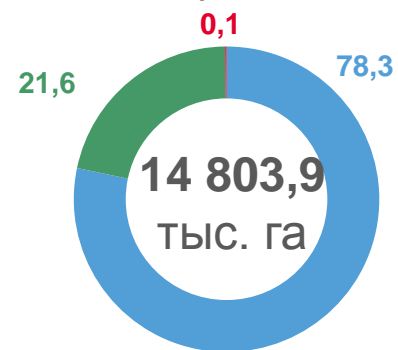
Иркутская область



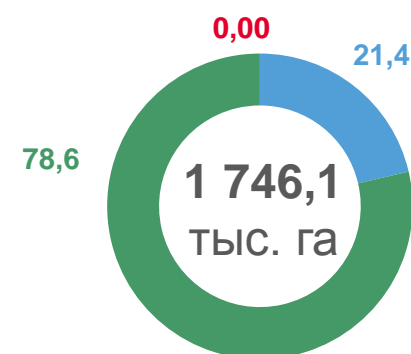
Кемеровская область - Кузбасс



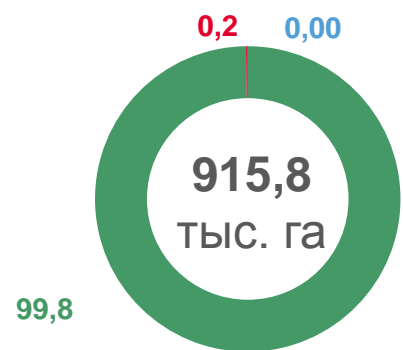
Красноярский край



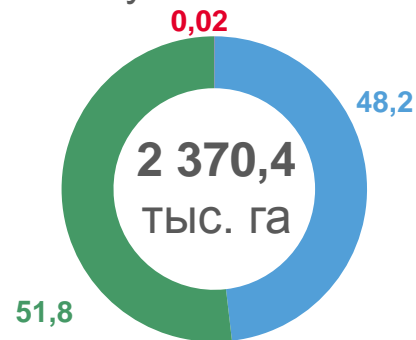
Новосибирская область



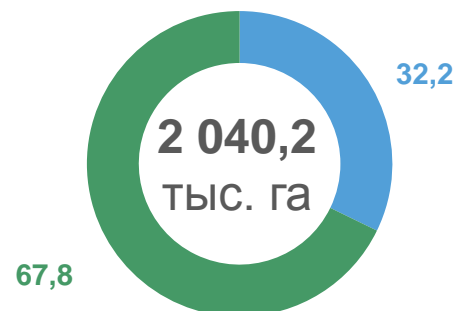
Омская область



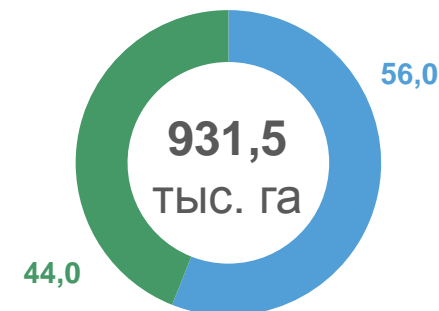
Республика Алтай



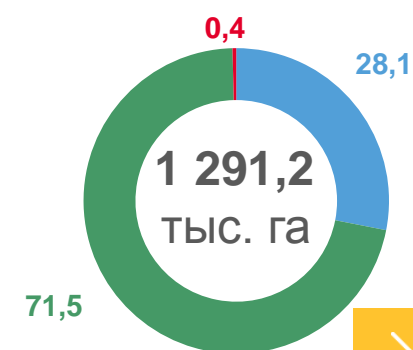
Республика Тыва



Республика Хакасия



Томская область



ООПТ федерального значения



ООПТ регионального значения



ООПТ местного значения

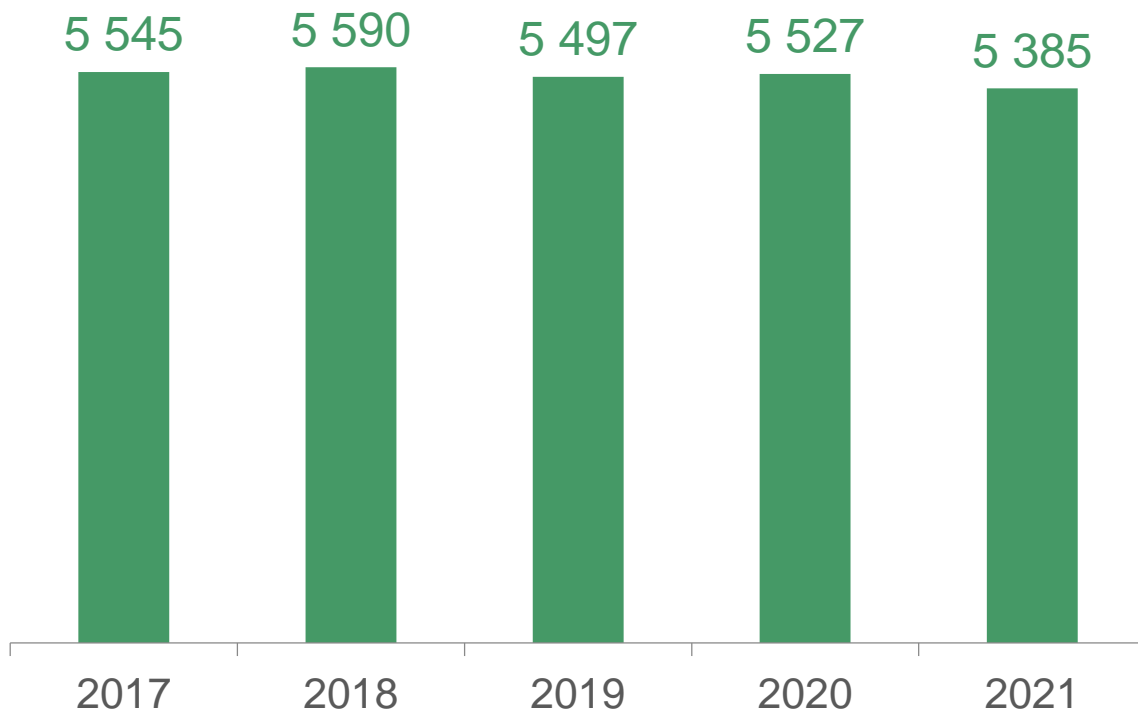
¹⁾ Приведена фактическая площадь, занятая ООПТ федерального значения, расположенных на данной территории.
0,00% - значение меньше единицы измерения



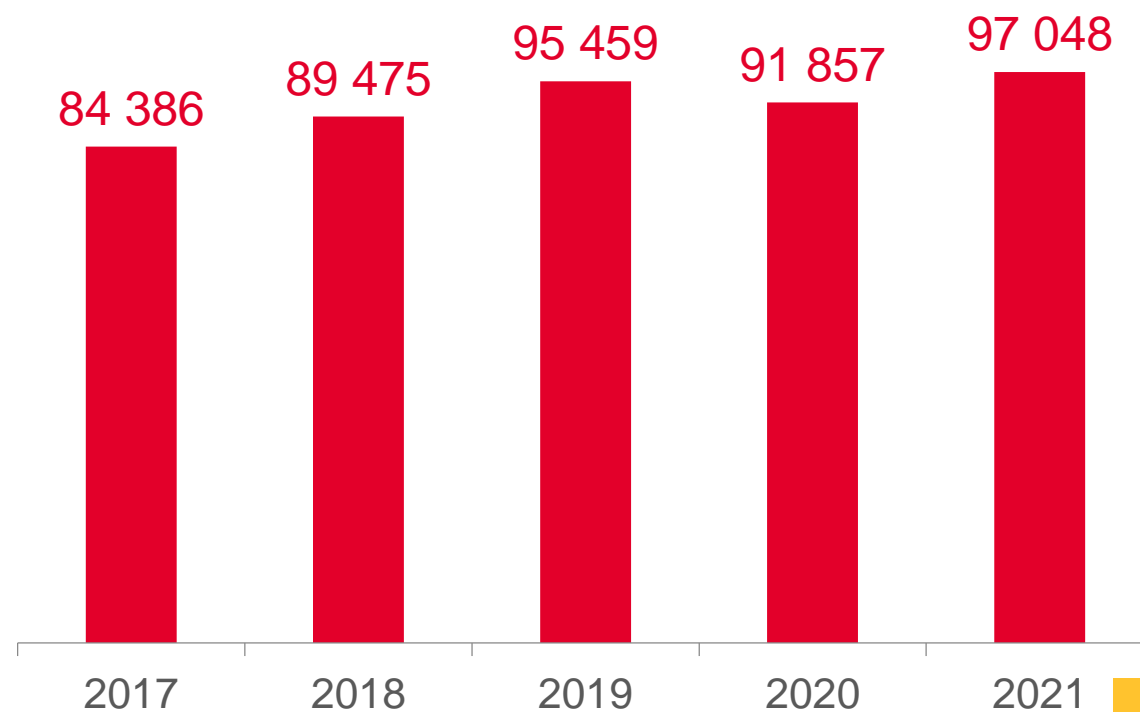


ОХОТНИЧЬИ УГОДЬЯ¹⁾

Площадь закрепленных охотничьих угодий
тыс. гектаров



Общие затраты на ведение охотничьего хозяйства
(в фактически действовавших ценах), тыс. рублей



¹⁾ С учётом индивидуальных предпринимателей.

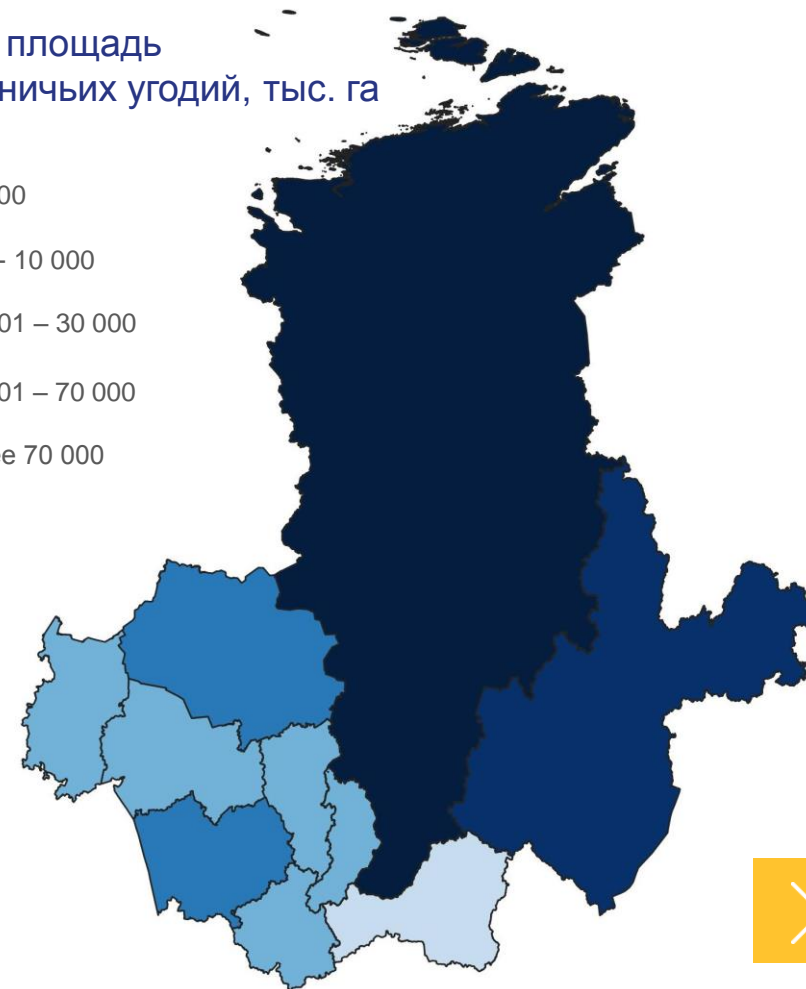



ОБЩИЕ СВЕДЕНИЯ ОБ ОХОТПОЛЬЗОВАТЕЛЯХ ПО РЕГИОНАМ СИБИРСКОГО ФЕДЕРАЛЬНОГО ОКРУГА В 2021 ГОДУ

Количество охотпользователей,
единиц

	Алтайский край	66
	Иркутская область	97
	Кемеровская область - Кузбасс	29
	Красноярский край	256
	Новосибирская область	72
	Омская область	45
	Республика Алтай	10
	Республика Тыва	6
	Республика Хакасия	30
	Томская область	50

Общая площадь
закрепленных охотничьих угодий, тыс. га





ОБЩИЕ ЗАТРАТЫ НА ВЕДЕНИЕ ОХОТНИЧЬЕГО ХОЗЯЙСТВА ПО РЕГИОНАМ СИБИРСКОГО ФЕДЕРАЛЬНОГО ОКРУГА В 2021 ГОДУ, миллионов рублей

