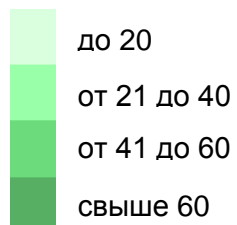


Число сельскохозяйственных организаций

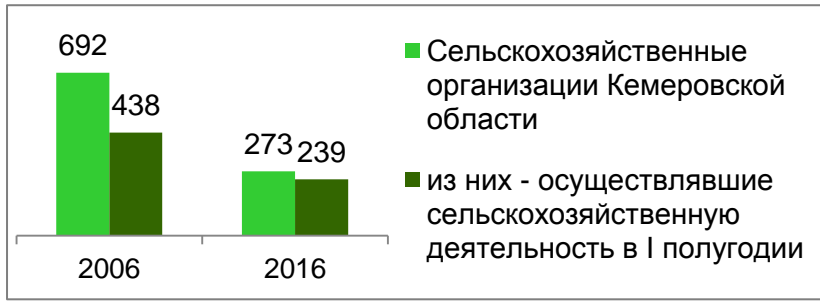
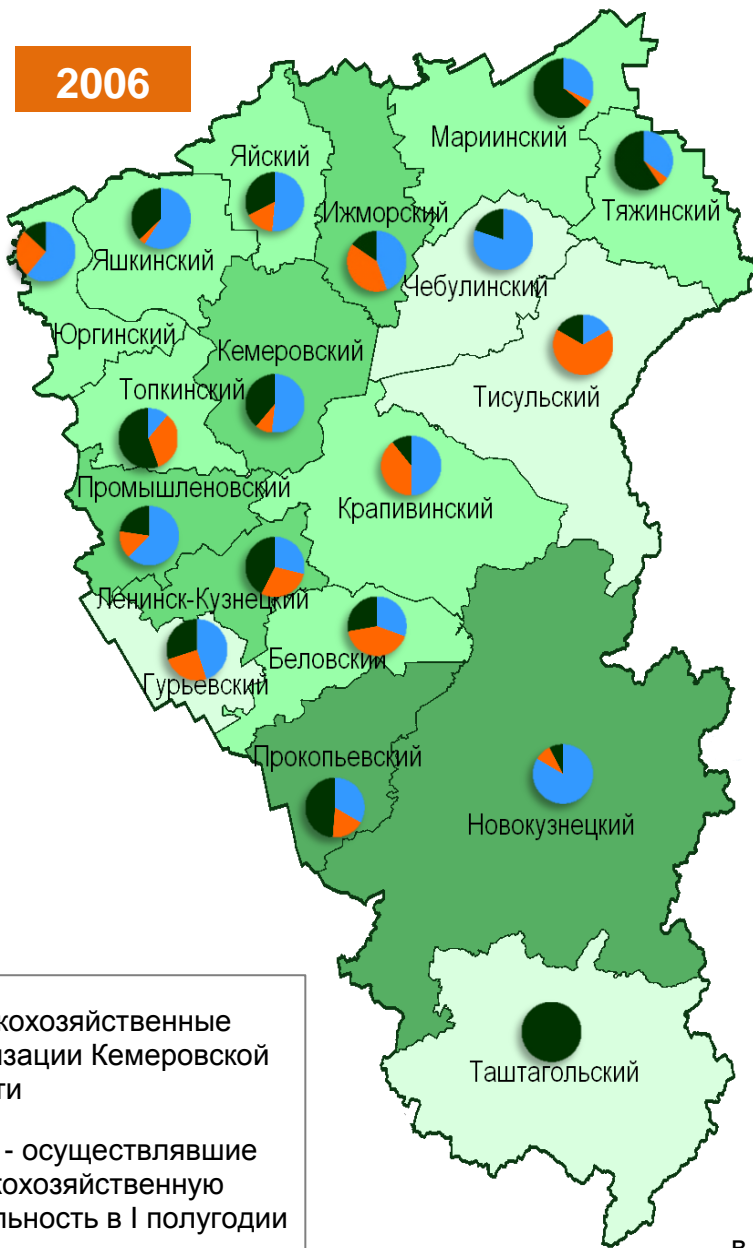
(на 1 июля)

Число сельскохозяйственных организаций в муниципальных районах, единиц



Структура по типам, %

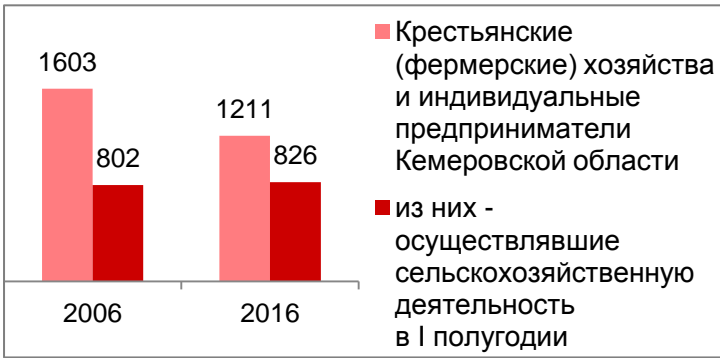
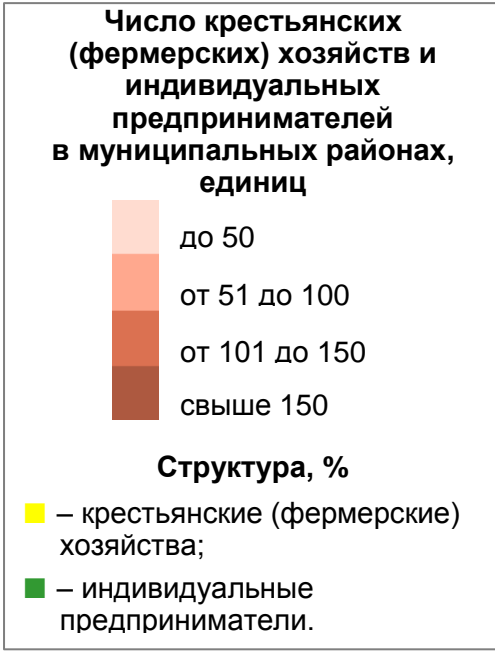
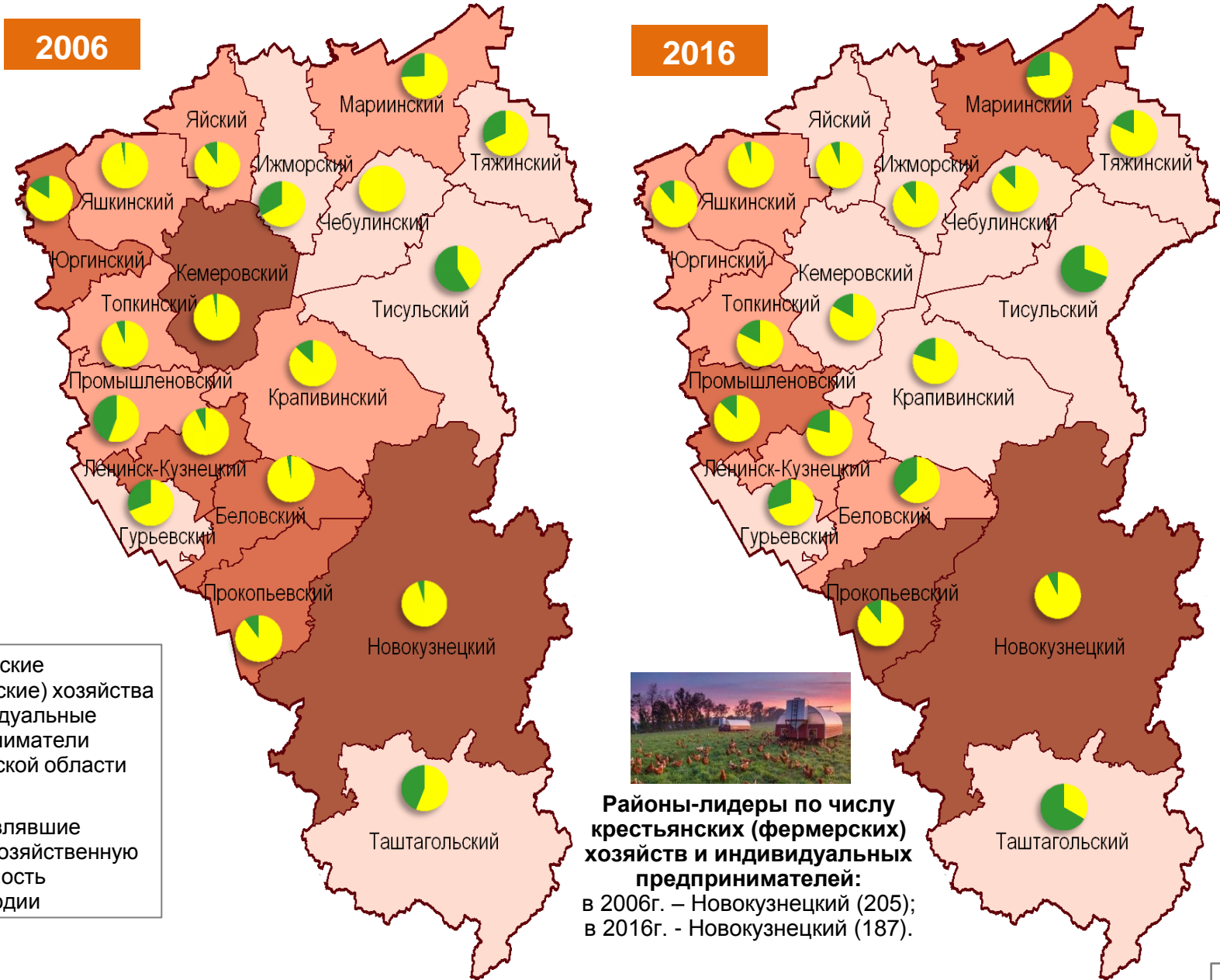
- – сельскохозяйственные организации, не относящиеся к субъектам малого предпринимательства;
- – малые предприятия;
- – подсобные сельскохозяйственные предприятия несельскохозяйственных организаций.



Районы-лидеры по числу сельскохозяйственных организаций:
 в 2006г. - Прокопьевский (78);
 в 2016г. - Прокопьевский (25).



Число крестьянских (фермерских) хозяйств и индивидуальных предпринимателей (на 1 июля)

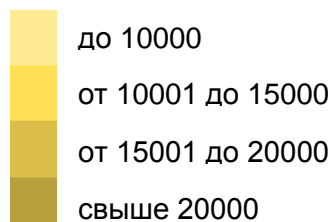


Районы-лидеры по числу крестьянских (фермерских) хозяйств и индивидуальных предпринимателей:
в 2006г. – Новокузнецкий (205);
в 2016г. - Новокузнецкий (187).



Число личных подсобных и других индивидуальных хозяйств граждан (на 1 июля)

Число личных подсобных и других индивидуальных хозяйств граждан в муниципальных районах, единиц



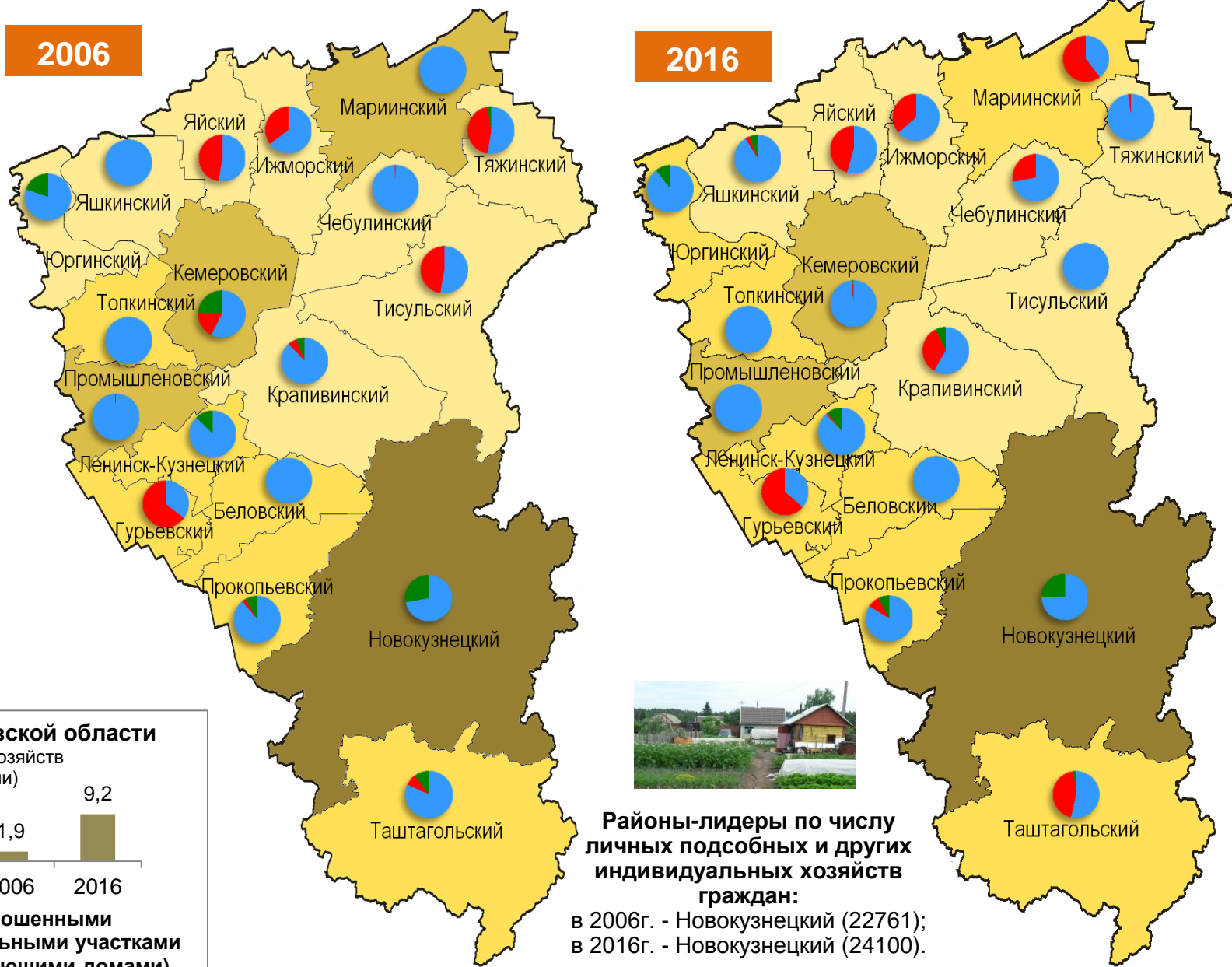
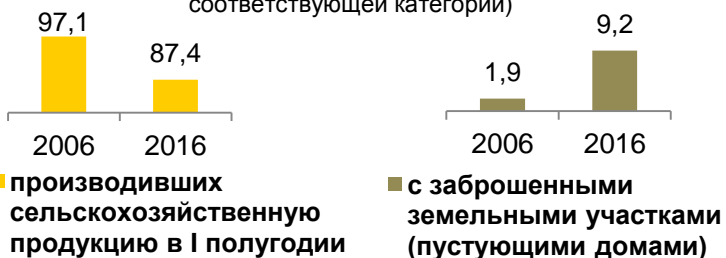
Структура хозяйств по типам, %

- – личные подсобные;
- – хозяйства граждан, имеющих земельные участки для индивидуального жилищного строительства*);
- – хозяйства граждан, имеющих земельные участки (садовые, огородные, дачные и другие), не входящих в объединения.

*) По хозяйствам граждан, имеющих земельные участки с площадью 4 и более соток и занимающихся сельскохозяйственным производством.

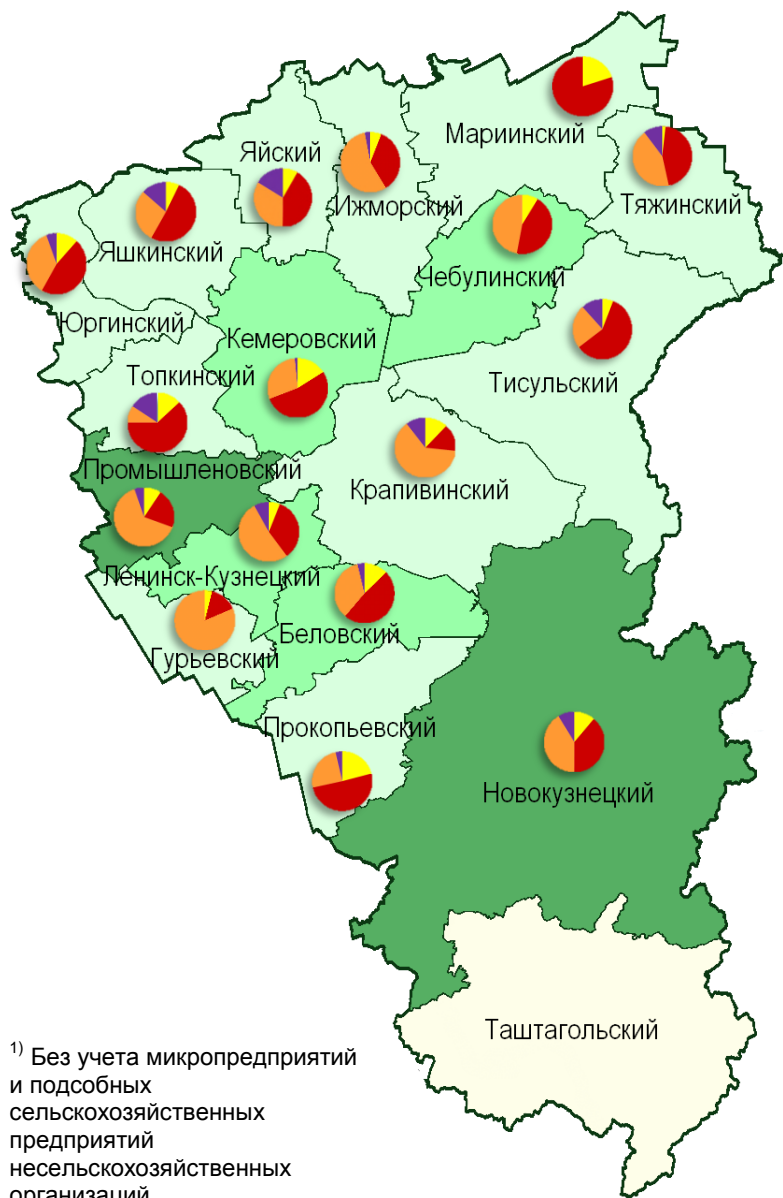
Удельный вес хозяйств Кемеровской области

(в процентах от общего числа хозяйств соответствующей категории)



Численность постоянных работников сельскохозяйственных организаций¹⁾

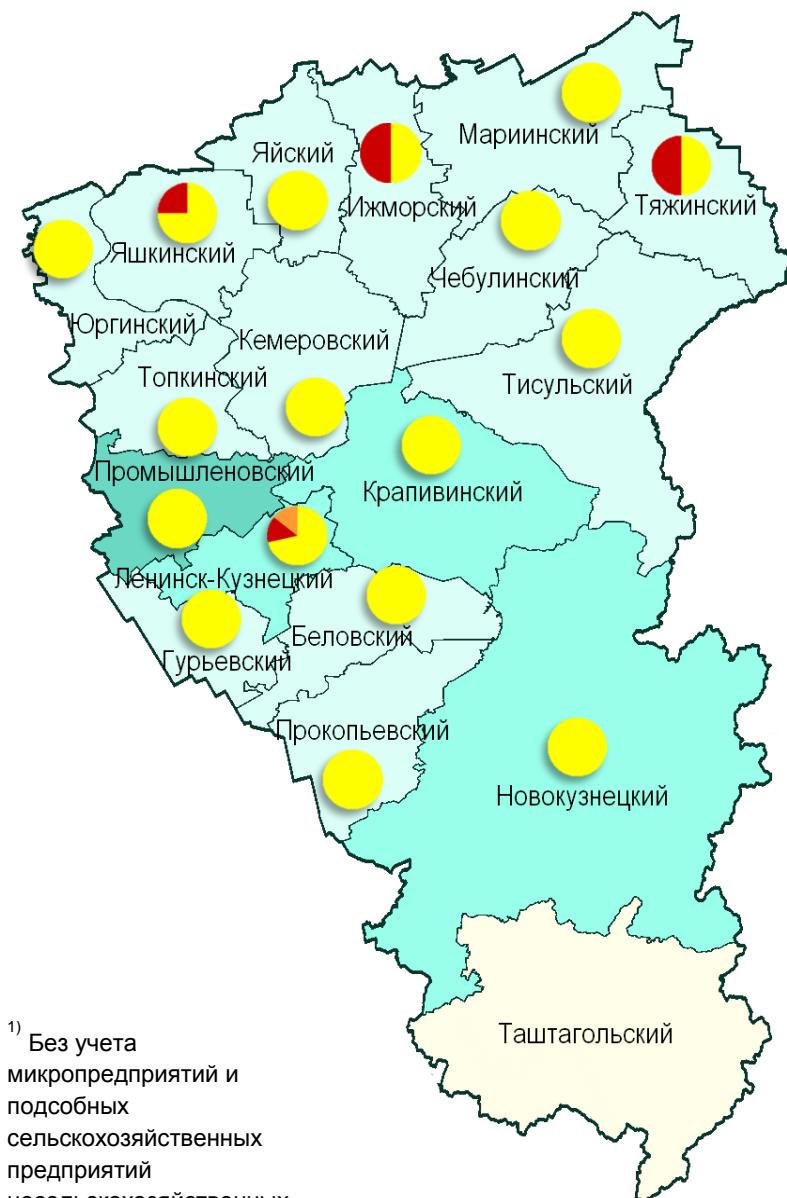
(на 1 июля 2016г.)



¹⁾ Без учета микропредприятий и подсобных сельскохозяйственных предприятий несельскохозяйственных организаций.

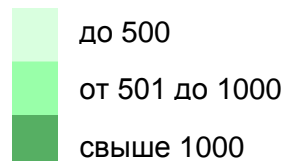
Численность руководителей сельскохозяйственных организаций¹⁾

(на 1 июля 2016г.)



¹⁾ Без учета микропредприятий и подсобных сельскохозяйственных предприятий несельскохозяйственных организаций.

Численность постоянных работников сельскохозяйственных организаций муниципальных районов, человек



Численность руководителей сельскохозяйственных организаций муниципальных районов, человек



Структура по уровню образования, %

- высшее профессиональное (высшее);
- среднее профессиональное (среднее специальное) и начальное профессиональное (профессионально-техническое);
- среднее (полное) общее или основное общее;
- начальное общее или не имеют начального общего образования.

