



ФЕДЕРАЛЬНАЯ СЛУЖБА
ГОСУДАРСТВЕННОЙ СТАТИСТИКИ

Оперативные данные по производству пищевых продуктов в Кемеровской области - Кузбассе



за январь – февраль 2023 года



ФЕДЕРАЛЬНАЯ СЛУЖБА
ГОСУДАРСТВЕННОЙ СТАТИСТИКИ

Оперативные данные по производству пищевых продуктов в Кемеровской области - Кузбассе

Кемеровостат
за январь – февраль 2023 года

01 Индекс производства пищевых продуктов

02 Производство основных пищевых продуктов



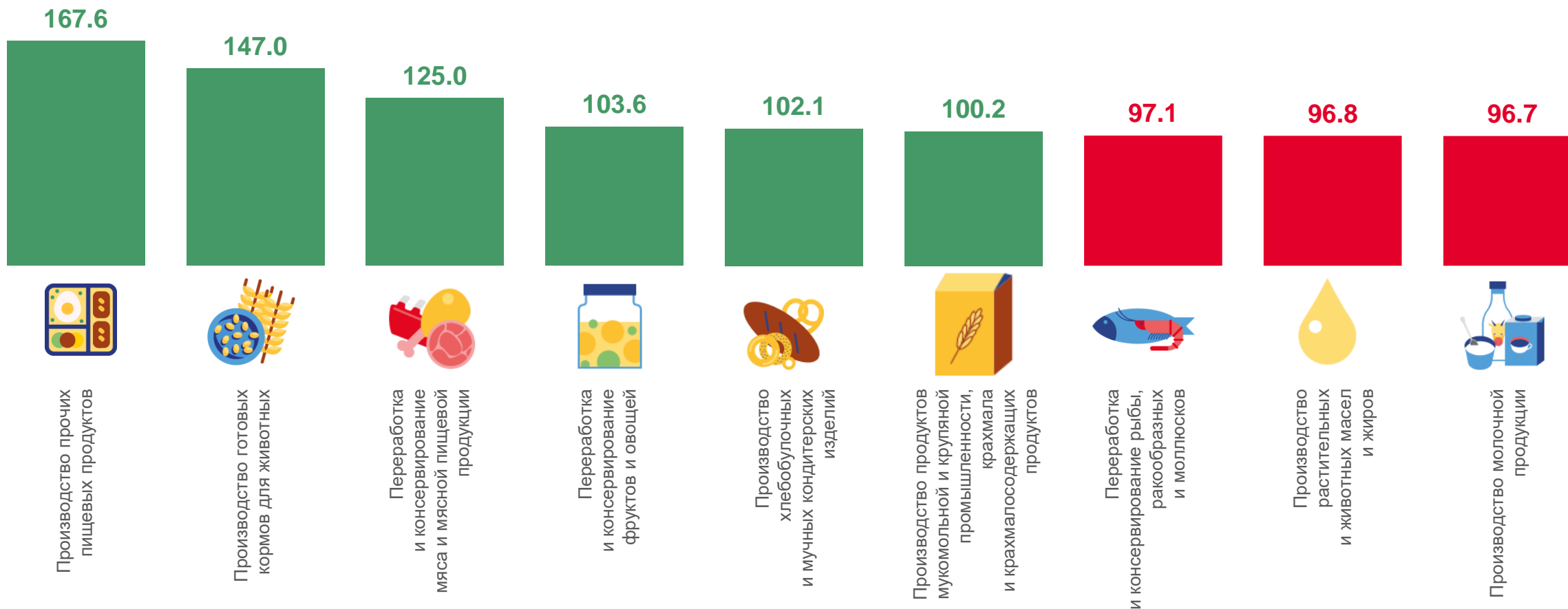


ИНДЕКС ПРОИЗВОДСТВА ПИЩЕВЫХ ПРОДУКТОВ

январь – февраль 2023 года, в % к соответствующему периоду прошлого года

Индекс
производства
пищевых продуктов

116,5





ПРОИЗВОДСТВО ОСНОВНЫХ ПИЩЕВЫХ ПРОДУКТОВ

январь – февраль 2023 года, в % к соответствующему периоду прошлого года

Переработка

и консервирование мяса

и мясной пищевой продукции

125,0

ТОНН

7 415,4

Свинина, кроме субпродуктов

Темп роста (снижения) в %
к соответствующему периоду прошлого года

147.5

7 182,1

Мясо и субпродукты пищевые
домашней птицы

107.9

5 096,0

Полуфабрикаты мясные,
мясосодержащие, охлажденные,
замороженные

158.3

2 669,4

Изделия колбасные, включая
изделия колбасные для детского
питания

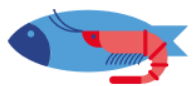
108.9

71,1

Говядина, кроме субпродуктов

107.8

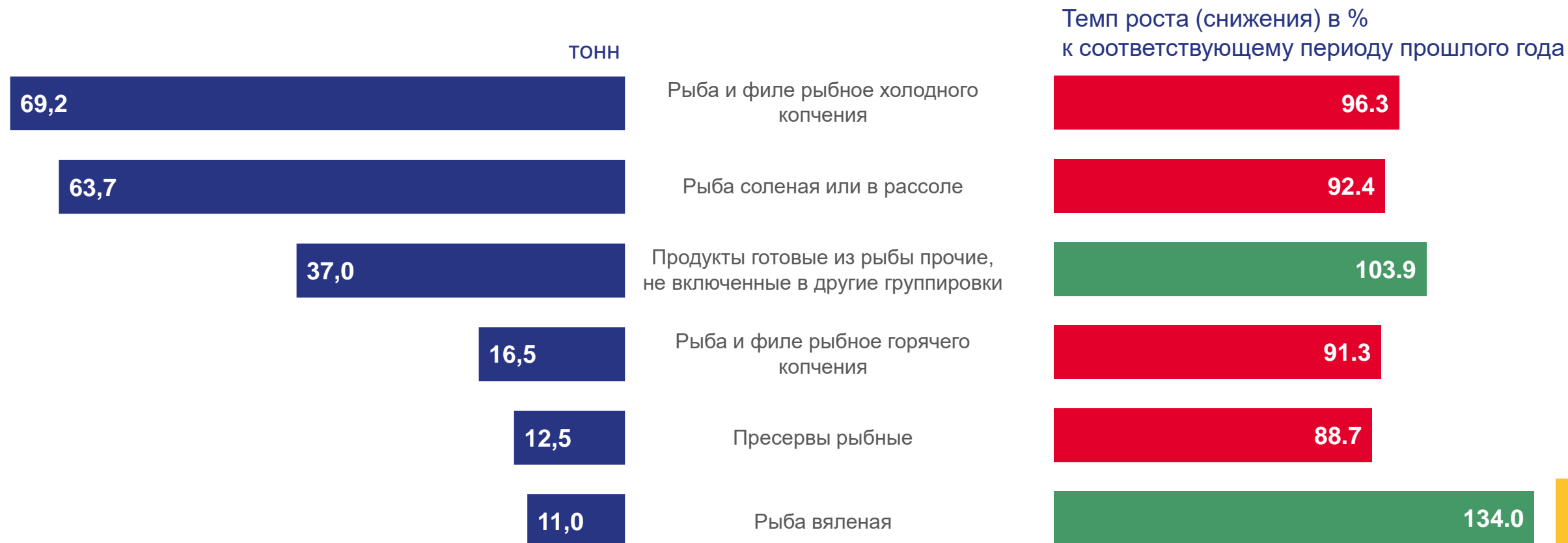




ПРОИЗВОДСТВО ОСНОВНЫХ ПИЩЕВЫХ ПРОДУКТОВ

январь – февраль 2023 года, в % к соответствующему периоду прошлого года

Переработка и консервирование рыбы, ракообразных и моллюсков **97,1**





ПРОИЗВОДСТВО ОСНОВНЫХ ПИЩЕВЫХ ПРОДУКТОВ

январь – февраль 2023 года, в % к соответствующему периоду прошлого года

Переработка и консервирование
фруктов и овощей

103,6



Картофель переработанный
и консервированный

104,0



Овощи (кроме картофеля) и грибы,
консервированные без уксуса
или уксусной кислоты

100,1



Джемы, фруктовые желе, пюре и пасты
фруктовые или ореховые

100,0



Овощи (кроме картофеля), фрукты, орехи и прочие
съедобные части растений, переработанные
или консервированные с уксусом или уксусной
кислотой

100,0



Фрукты, ягоды и орехи, свежие
или предварительно подвергнутые тепловой
обработке, замороженные

51,8



Овощи (кроме картофеля) и грибы,
консервированные для кратковременного хранения

2,5





ПРОИЗВОДСТВО ОСНОВНЫХ ПИЩЕВЫХ ПРОДУКТОВ

январь – февраль 2023 года, в % к соответствующему периоду прошлого года

Производство растительных
и животных масел и жиров

96,8



Жмых и прочие твердые остатки
растительных жиров или масел

166,1



Масла растительные
и их фракции нерафинированные

141,2



Масла и жиры животные
и их фракции нерафинированные

142,0



Маргарин, спреды растительно-сливочные
и растительно-жировые

69,9



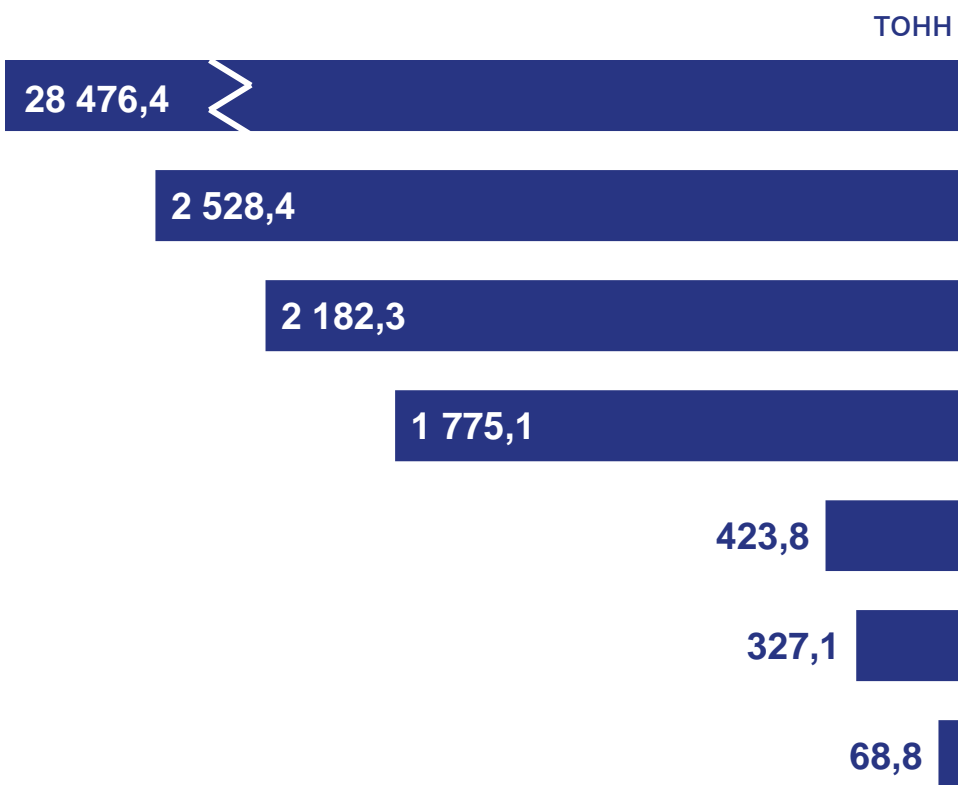


ПРОИЗВОДСТВО ОСНОВНЫХ ПИЩЕВЫХ ПРОДУКТОВ

январь – февраль 2023 года, в % к соответствующему периоду прошлого года

Производство молочной
продукции

96,7



Темп роста (снижения) в %
к соответствующему периоду прошлого года

Молоко, кроме сырого

88.1

Кефир

144.1

Сливки

123.6

Сметана

98.2

Творог

146.7

Масло сливочное

93.1

Сыры

100.4





ПРОИЗВОДСТВО ОСНОВНЫХ ПИЩЕВЫХ ПРОДУКТОВ

январь – февраль 2023 года, в % к соответствующему периоду прошлого года

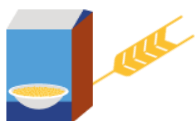
Производство продуктов мукомольной и крупяной промышленности, крахмала и крахмалосодержащих продуктов

100,2



Смеси для приготовления хлебобулочных и мучных кондитерских изделий

120,5



Крупа, мука грубого помола и гранулы из зерновых культур, не включенные другие группировки

108,1



Крупа и мука грубого помола из пшеницы

106,3



Мука пшеничная и пшенично-ржаная

99,8



Мука из прочих зерновых культур

53,5



Продукты зерновые для завтрака и прочие продукты из зерновых культур

47,1





ПРОИЗВОДСТВО ОСНОВНЫХ ПИЩЕВЫХ ПРОДУКТОВ

январь – февраль 2023 года, в % к соответствующему периоду прошлого года

Производство хлебобулочных
и мучных кондитерских изделий

102,1

ТОНН

15 275,4

Печенье и пряники имбирные
и аналогичные изделия; печенье
сладкое; вафли и вафельные
облатки; торты и пирожные
длительного хранения

Темп роста (снижения) в %
к соответствующему периоду прошлого года

93.5

12 924,2

Изделия хлебобулочные
недлительного хранения

105.3

2 925,2

Изделия макаронные и аналогичные
мучные изделия

122.6

2 130,9

Изделия хлебобулочные длительного
хранения, изделия хлебобулочные
пониженной влажности,
полуфабрикаты хлебобулочные

110.9

853,9

Изделия мучные кондитерские, торты
и пирожные недлительного хранения

130.8





ПРОИЗВОДСТВО ОСНОВНЫХ ПИЩЕВЫХ ПРОДУКТОВ

январь – февраль 2023 года, в % к соответствующему периоду прошлого года

Производство прочих пищевых
продуктов

167,6



Продукты пищевые готовые и блюда

в 5,2 раза



Продукция молочная для детского питания

112,1



Майонезы

110,6



Шоколад и кондитерские сахаристые
изделия

102,3



Кетчуп и соусы томатные прочие

96,5





ПРОИЗВОДСТВО ОСНОВНЫХ ПИЩЕВЫХ ПРОДУКТОВ

январь – февраль 2023 года, в % к соответствующему периоду прошлого года

Производство готовых кормов
для животных

147,0



Комбикорма

151,5



Премиксы

102,4



Концентраты и смеси кормовые

106,4



Корма растительные

88,3