



ФЕДЕРАЛЬНАЯ СЛУЖБА
ГОСУДАРСТВЕННОЙ СТАТИСТИКИ

Оперативные данные по производству пищевых продуктов в Кемеровской области - Кузбассе



за I квартал 2023 года



ФЕДЕРАЛЬНАЯ СЛУЖБА
ГОСУДАРСТВЕННОЙ СТАТИСТИКИ

Оперативные данные по производству пищевых продуктов в Кемеровской области - Кузбассе

Кемеровостат
за I квартал 2023 года

01 Индекс производства пищевых продуктов

02 Производство основных пищевых продуктов

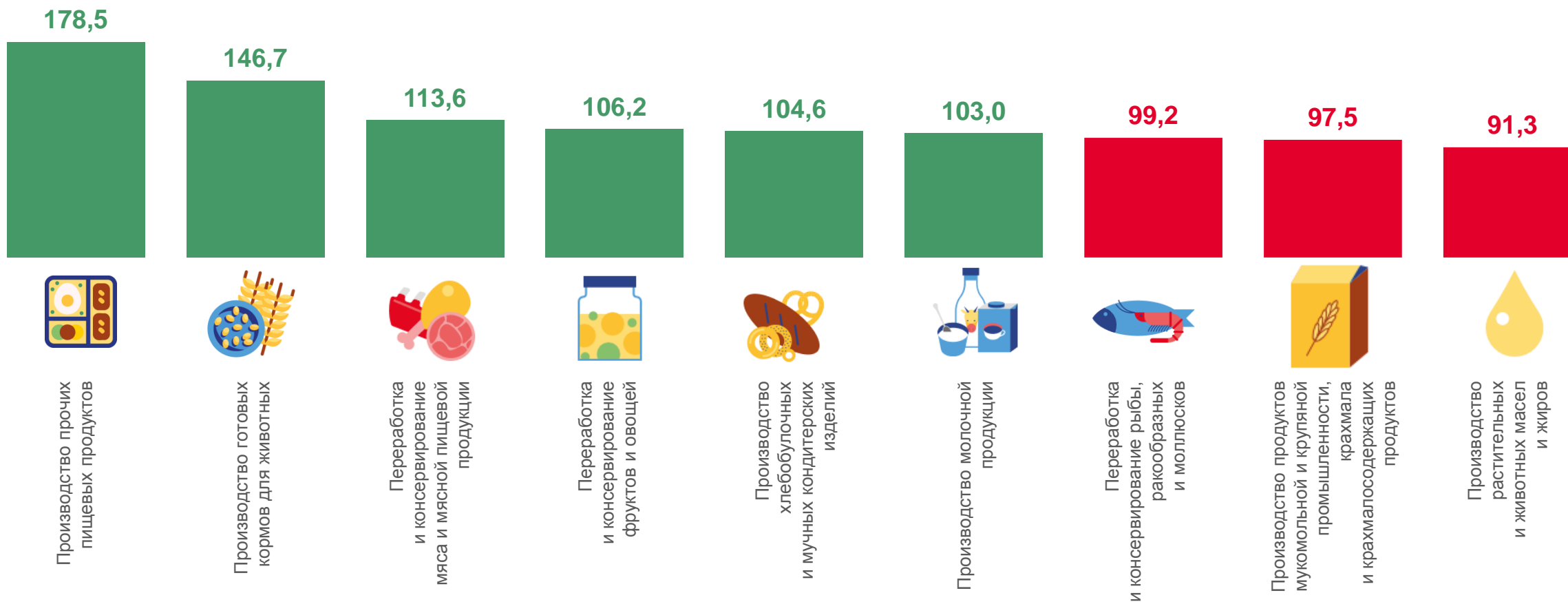




ИНДЕКС ПРОИЗВОДСТВА ПИЩЕВЫХ ПРОДУКТОВ

I квартал 2023 года, в % к соответствующему периоду прошлого года

Индекс
производства
пищевых продуктов **116,5**





ПРОИЗВОДСТВО ОСНОВНЫХ ПИЩЕВЫХ ПРОДУКТОВ

I квартал 2023 года, в % к соответствующему периоду прошлого года

Переработка

и консервирование мяса

и мясной пищевой продукции

113,6

ТОНН

11 458,3

Свинина, кроме субпродуктов

122,3

11 013,7

Мясо и субпродукты пищевые
домашней птицы

104,5

8 100,3

Полуфабрикаты мясные,
мясосодержущие, охлажденные,
замороженные

151,4

4 137,5

Изделия колбасные, включая
изделия колбасные для детского
питания

110,7

117,3

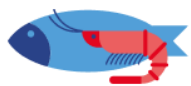
Говядина, кроме субпродуктов

115,8

Темп роста (снижения) в %

к соответствующему периоду прошлого года



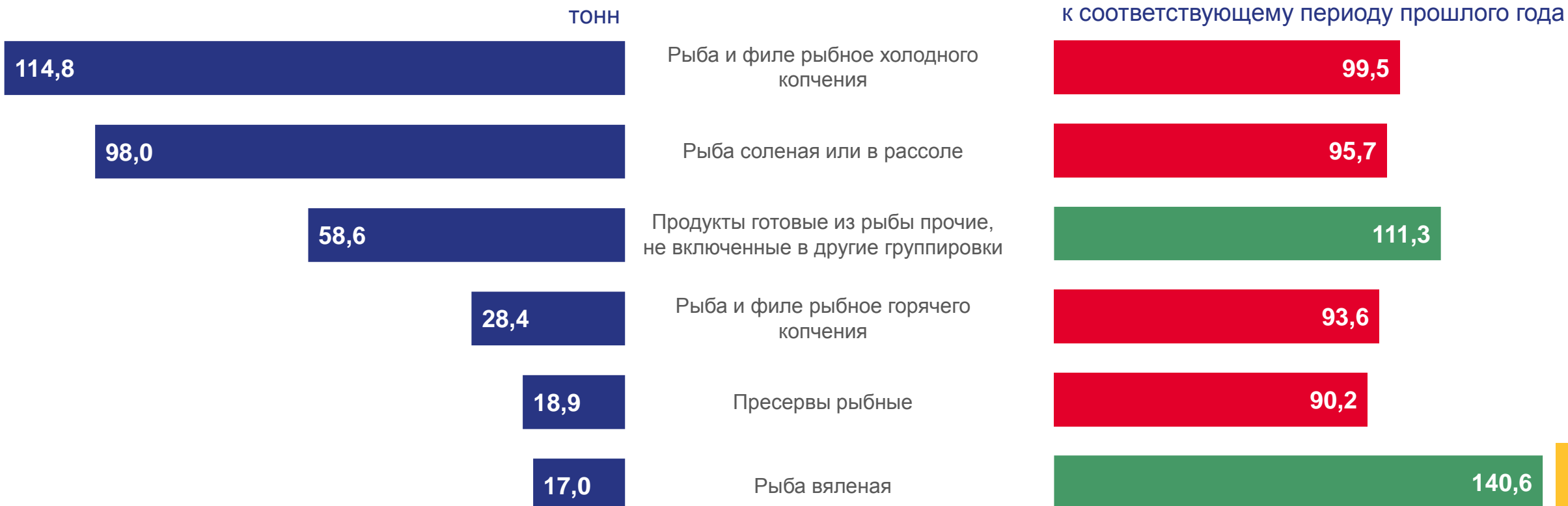


ПРОИЗВОДСТВО ОСНОВНЫХ ПИЩЕВЫХ ПРОДУКТОВ

I квартал 2023 года, в % к соответствующему периоду прошлого года

Переработка и консервирование
рыбы, ракообразных и моллюсков

99,2





ПРОИЗВОДСТВО ОСНОВНЫХ ПИЩЕВЫХ ПРОДУКТОВ

I квартал 2023 года, в % к соответствующему периоду прошлого года

Переработка и консервирование
фруктов и овощей

106,2



Картофель переработанный
и консервированный

106,8



Овощи (кроме картофеля) и грибы,
консервированные без уксуса
или уксусной кислоты

99,9



Джемы, фруктовые желе, пюре и пасты
фруктовые или ореховые

96,2



Фрукты, ягоды и орехи, свежие
или предварительно подвергнутые тепловой
обработке, замороженные

78,8



Овощи (кроме картофеля), фрукты, орехи и прочие
съедобные части растений, переработанные
или консервированные с уксусом или уксусной
кислотой

41,9



Овощи (кроме картофеля) и грибы,
консервированные для кратковременного хранения

2,3





ПРОИЗВОДСТВО ОСНОВНЫХ ПИЩЕВЫХ ПРОДУКТОВ

I квартал 2023 года, в % к соответствующему периоду прошлого года

Производство растительных
и животных масел и жиров

91,3



Жмых и прочие твердые остатки
растительных жиров или масел

184,2



Масла растительные
и их фракции нерафинированные

148,5



Масла и жиры животные
и их фракции нерафинированные

142,2



Маргарин, спреды растительно-сливочные
и растительно-жировые

63,1



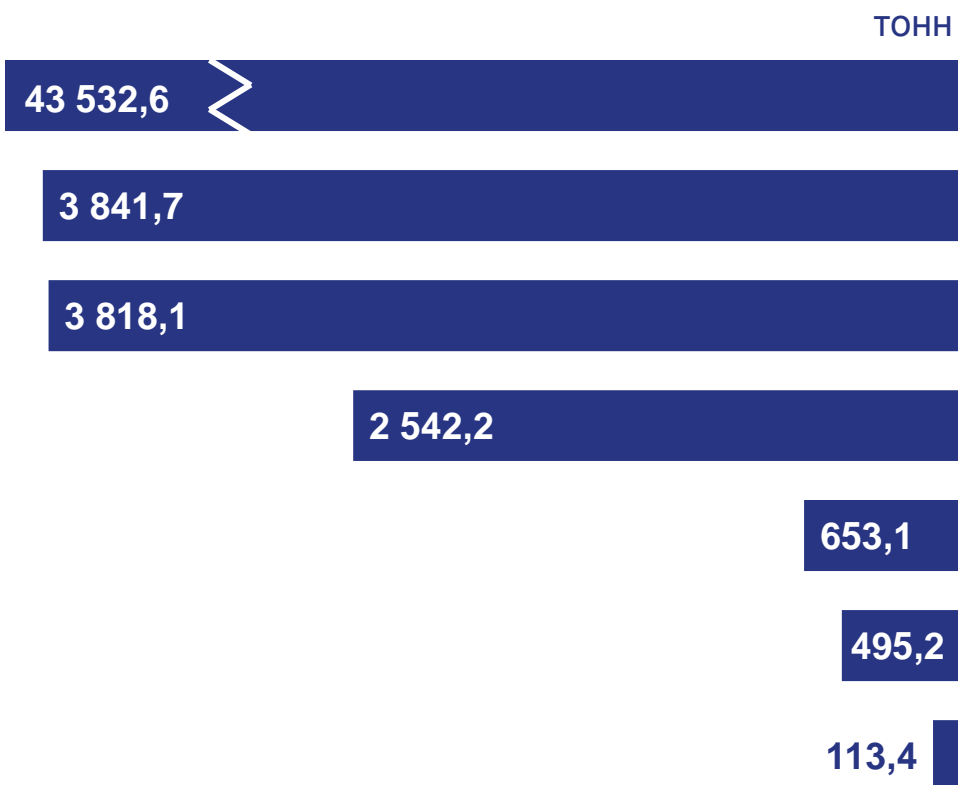


ПРОИЗВОДСТВО ОСНОВНЫХ ПИЩЕВЫХ ПРОДУКТОВ

I квартал 2023 года, в % к соответствующему периоду прошлого года

Производство молочной
продукции

103,0



Темп роста (снижения) в %
к соответствующему периоду прошлого года

Молоко, кроме сырого

91,4

Сливки

138,9

Кефир

145,6

Сметана

98,4

Творог

146,6

Масло сливочное

87,9

Сыры

102,1





ПРОИЗВОДСТВО ОСНОВНЫХ ПИЩЕВЫХ ПРОДУКТОВ

I квартал 2023 года, в % к соответствующему периоду прошлого года

Производство продуктов мукомольной и крупяной промышленности, крахмала и крахмалосодержащих продуктов

97,5



Смеси для приготовления хлебобулочных и мучных кондитерских изделий

112,2



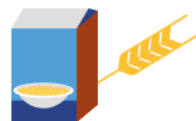
Крупа и мука грубого помола из пшеницы

104,9



Мука пшеничная и пшенично-ржаная

97,2



Крупа, мука грубого помола и гранулы из зерновых культур, не включенные другие группировки

83,5



Мука из прочих зерновых культур

61,7



Продукты зерновые для завтрака и прочие продукты из зерновых культур

61,3





ПРОИЗВОДСТВО ОСНОВНЫХ ПИЩЕВЫХ ПРОДУКТОВ

I квартал 2023 года, в % к соответствующему периоду прошлого года

Производство хлебобулочных
и мучных кондитерских изделий

104,6





ПРОИЗВОДСТВО ОСНОВНЫХ ПИЩЕВЫХ ПРОДУКТОВ

I квартал 2023 года, в % к соответствующему периоду прошлого года

Производство прочих пищевых
продуктов

178,5



Продукты пищевые готовые и блюда

в 5,1 раз



Продукция молочная для детского питания

107,6



Майонезы

135,4



Шоколад и кондитерские сахаристые
изделия

109,6



Кетчуп и соусы томатные прочие

92,6





ПРОИЗВОДСТВО ОСНОВНЫХ ПИЩЕВЫХ ПРОДУКТОВ

I квартал 2023 года, в % к соответствующему периоду прошлого года

Производство готовых кормов
для животных

146,7



Комбикорма

151,4



Премиксы

97,9



Концентраты и смеси кормовые

102,8



Корма растительные

91,5