



ФЕДЕРАЛЬНАЯ СЛУЖБА
ГОСУДАРСТВЕННОЙ СТАТИСТИКИ

Оперативные данные по производству пищевых продуктов в Кемеровской области - Кузбассе



за январь – апрель 2023 года



ФЕДЕРАЛЬНАЯ СЛУЖБА
ГОСУДАРСТВЕННОЙ СТАТИСТИКИ

Оперативные данные по производству пищевых продуктов в Кемеровской области - Кузбассе

Кемеровостат
за январь – апрель 2023 года

01 Индекс производства пищевых продуктов

02 Производство основных пищевых продуктов

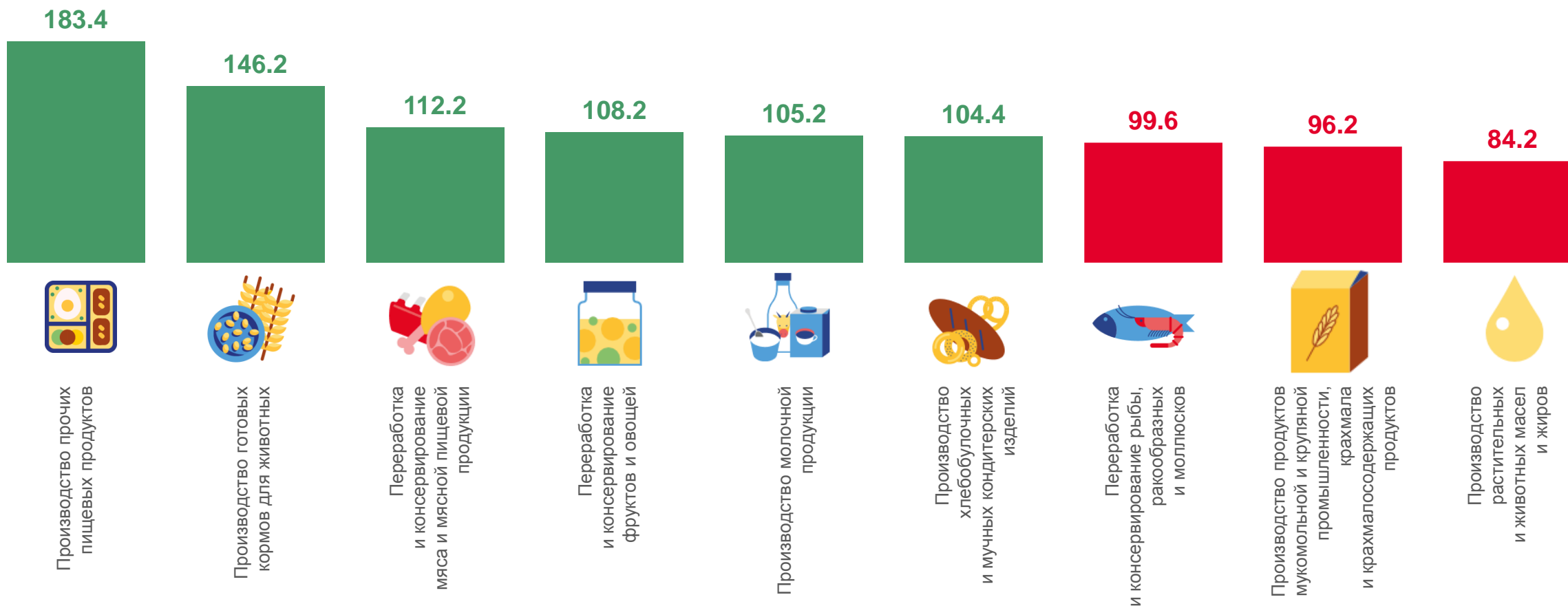




ИНДЕКС ПРОИЗВОДСТВА ПИЩЕВЫХ ПРОДУКТОВ

январь – апрель 2023 года, в % к соответствующему периоду прошлого года

Индекс
производства
пищевых продуктов **114,9**





ПРОИЗВОДСТВО ОСНОВНЫХ ПИЩЕВЫХ ПРОДУКТОВ

январь – апрель 2023 года, в % к соответствующему периоду прошлого года

Переработка

и консервирование мяса

и мясной пищевой продукции

112,2

ТОНН

15 642,2

14 796,8

11 342,8

5 408,3

168,0

Свинина, кроме субпродуктов

Мясо и субпродукты пищевые
домашней птицы

Полуфабрикаты мясные,
мясосодержающие, охлажденные,
замороженные

Изделия колбасные, включая
изделия колбасные для детского
питания

Говядина, кроме субпродуктов

Темп роста (снижения) в %
к соответствующему периоду прошлого года

116.3

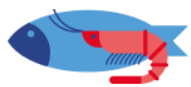
106.6

154.4

108.1

109.5



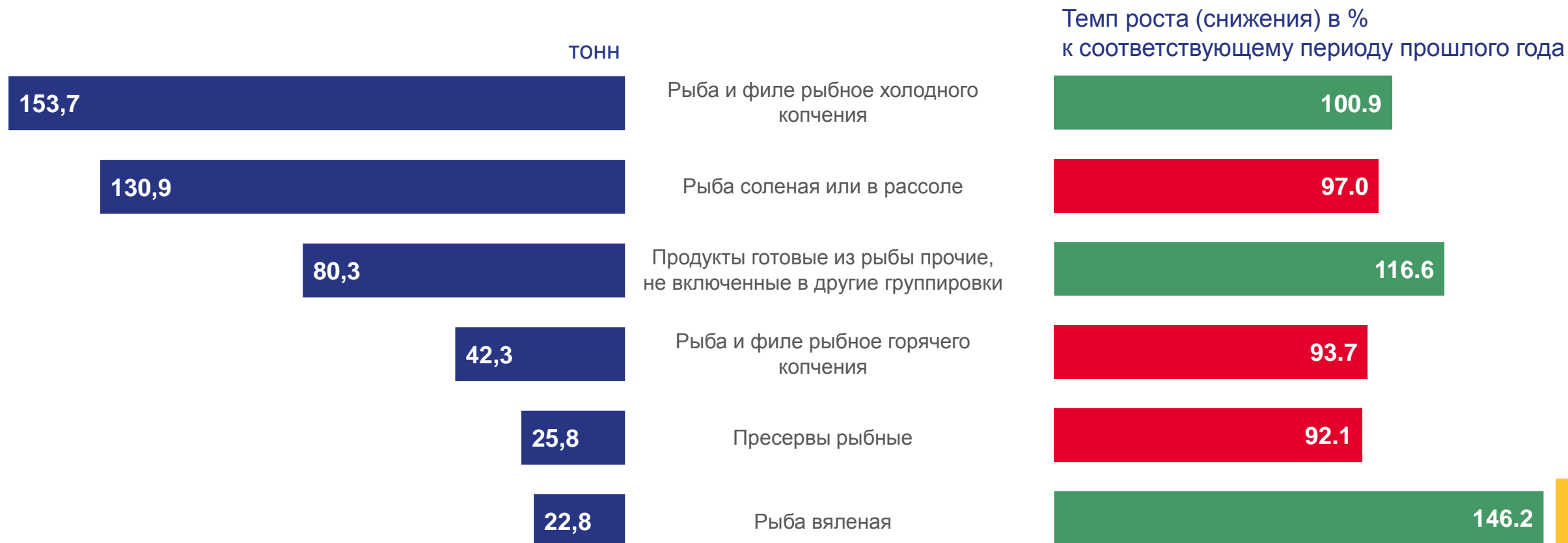


ПРОИЗВОДСТВО ОСНОВНЫХ ПИЩЕВЫХ ПРОДУКТОВ

январь – апрель 2023 года, в % к соответствующему периоду прошлого года

Переработка и консервирование
рыбы, ракообразных и моллюсков

99,6





ПРОИЗВОДСТВО ОСНОВНЫХ ПИЩЕВЫХ ПРОДУКТОВ

январь – апрель 2023 года, в % к соответствующему периоду прошлого года

Переработка и консервирование
фруктов и овощей

108,2



Картофель переработанный
и консервированный

109,0



Овощи (кроме картофеля) и грибы,
консервированные без уксуса
или уксусной кислоты

100,0



Джемы, фруктовые желе, пюре и пасты
фруктовые или ореховые

98,5



Фрукты, ягоды и орехи, свежие
или предварительно подвергнутые тепловой
обработке, замороженные

71,5



Овощи (кроме картофеля), фрукты, орехи и прочие
съедобные части растений, переработанные
или консервированные с уксусом или уксусной
кислотой

43,5



Овощи (кроме картофеля) и грибы,
консервированные для кратковременного хранения

2,1





ПРОИЗВОДСТВО ОСНОВНЫХ ПИЩЕВЫХ ПРОДУКТОВ

январь – апрель 2023 года, в % к соответствующему периоду прошлого года

Производство растительных
и животных масел и жиров

84,2



Жмых и прочие твердые остатки
растительных жиров или масел

190,8



Масла и жиры животные
и их фракции нерафинированные

116,7



Масла растительные
и их фракции нерафинированные

151,8



Маргарин, спреды растительно-сливочные
и растительно-жировые

57,6



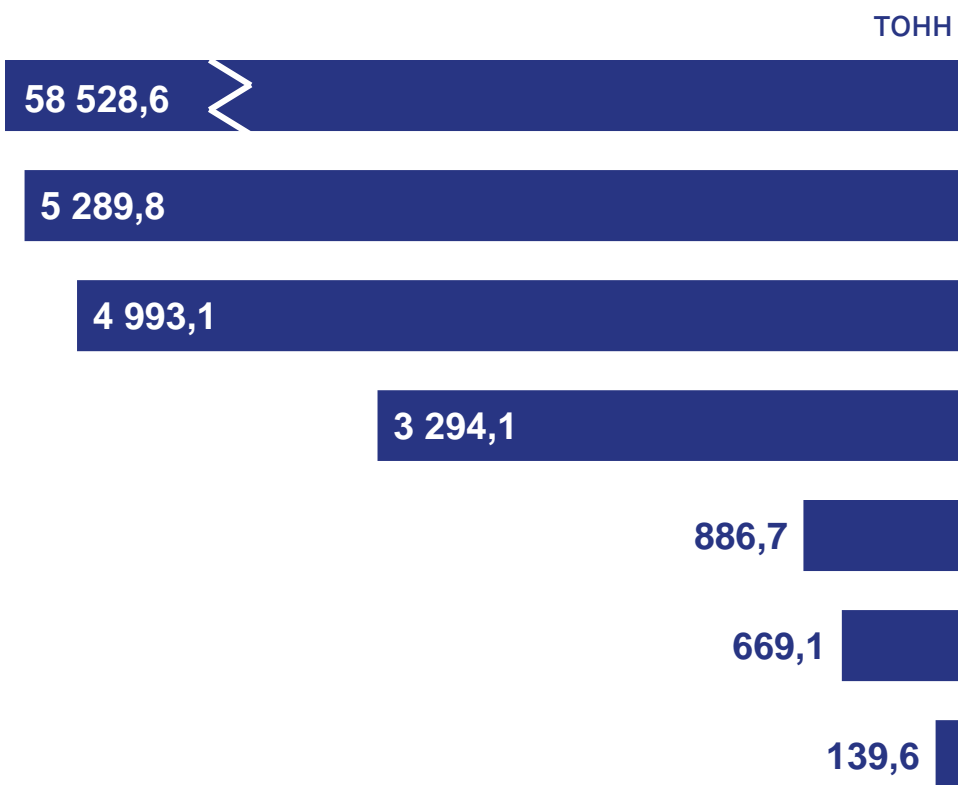


ПРОИЗВОДСТВО ОСНОВНЫХ ПИЩЕВЫХ ПРОДУКТОВ

январь – апрель 2023 года, в % к соответствующему периоду прошлого года

Производство молочной
продукции

105,2



Темп роста (снижения) в %
к соответствующему периоду прошлого года

Молоко, кроме сырого

93.6

Сливки

124.6

Кефир

146.7

Сметана

97.6

Творог

147.2

Масло сливочное

82.9

Сыры

101.8





ПРОИЗВОДСТВО ОСНОВНЫХ ПИЩЕВЫХ ПРОДУКТОВ

январь – апрель 2023 года, в % к соответствующему периоду прошлого года

Производство продуктов мукомольной
и крупяной промышленности, крахмала
и крахмалосодержащих продуктов

96,2



Смеси для приготовления хлебобулочных
и мучных кондитерских изделий

112,7



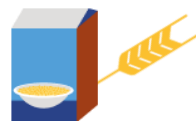
Мука пшеничная и пшенично-ржаная

96,4



Крупа и мука грубого помола из пшеницы

90,8



Крупа, мука грубого помола и гранулы
из зерновых культур, не включенные
другие группировки

81,0



Продукты зерновые для завтрака и прочие
продукты из зерновых культур

68,9



Мука из прочих зерновых культур

59,2





ПРОИЗВОДСТВО ОСНОВНЫХ ПИЩЕВЫХ ПРОДУКТОВ

январь – апрель 2023 года, в % к соответствующему периоду прошлого года

Производство хлебобулочных
и мучных кондитерских изделий

104,4

ТОНН

32 560,4

Печенье и пряники имбирные
и аналогичные изделия; печенье
сладкое; вафли и вафельные
облатки; торты и пирожные
длительного хранения

Темп роста (снижения) в %
к соответствующему периоду прошлого года

106.2

26 261,8

Изделия хлебобулочные
недлительного хранения

102.8

5 501,3

Изделия макаронные и аналогичные
мучные изделия

65.0

4 474,6

Изделия хлебобулочные длительного
хранения, изделия хлебобулочные
пониженной влажности,
полуфабрикаты хлебобулочные

115.7

1 728,3

Изделия мучные кондитерские, торты
и пирожные недлительного хранения

125.7





ПРОИЗВОДСТВО ОСНОВНЫХ ПИЩЕВЫХ ПРОДУКТОВ

январь – апрель 2023 года, в % к соответствующему периоду прошлого года

Производство прочих пищевых
продуктов

183,4



Продукты пищевые готовые и блюда

в 5,0 раз




Майонезы

124,5



Шоколад и кондитерские сахаристые
изделия

115,2



Продукция молочная для детского питания

101,9



Кетчуп и соусы томатные прочие

93,0





ПРОИЗВОДСТВО ОСНОВНЫХ ПИЩЕВЫХ ПРОДУКТОВ

январь – апрель 2023 года, в % к соответствующему периоду прошлого года

Производство готовых кормов
для животных

146,2



Комбикорма

150,7



Премиксы

97,2



Концентраты и смеси кормовые

101,8



Корма растительные

95,7