



ФЕДЕРАЛЬНАЯ СЛУЖБА  
ГОСУДАРСТВЕННОЙ СТАТИСТИКИ

# Оперативные данные по производству пищевых продуктов в Кемеровской области - Кузбассе



за январь – май 2023 года



ФЕДЕРАЛЬНАЯ СЛУЖБА  
ГОСУДАРСТВЕННОЙ СТАТИСТИКИ

# Оперативные данные по производству пищевых продуктов в Кемеровской области - Кузбассе

Кемеровостат  
за январь – май 2023 года

**01** Индекс производства пищевых продуктов

**02** Производство основных пищевых продуктов

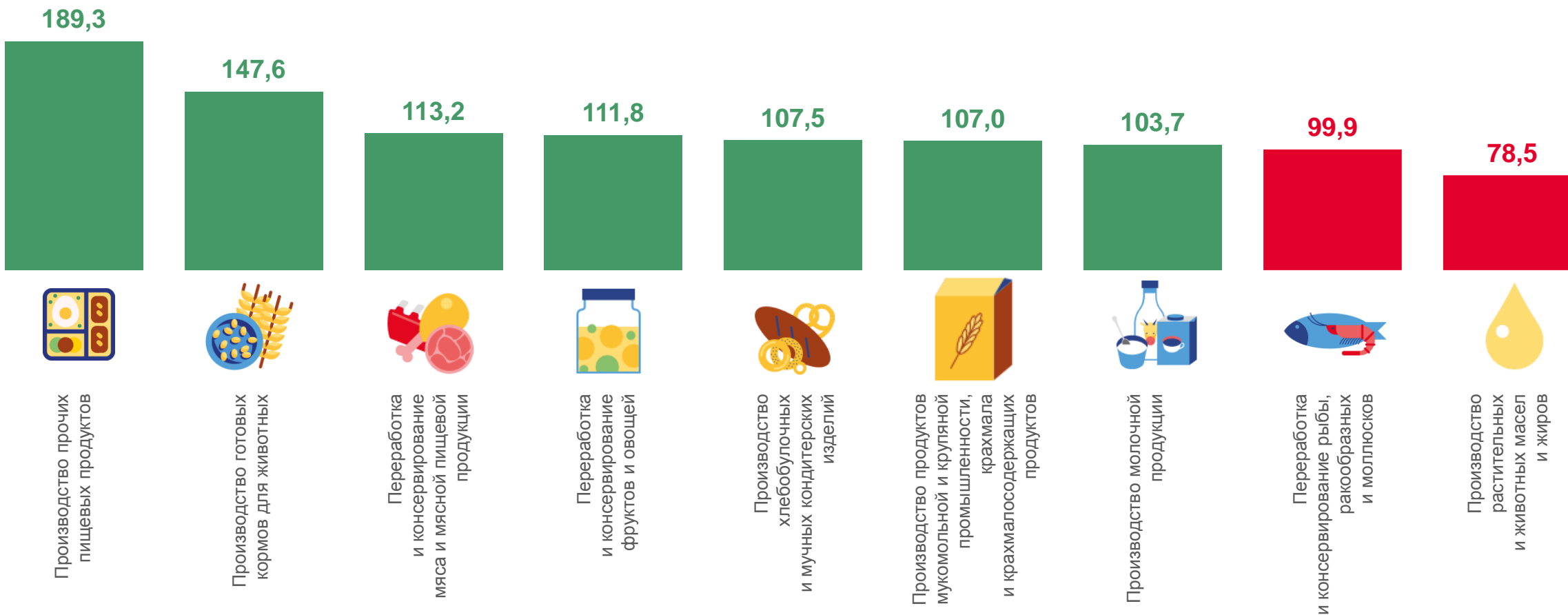




# ИНДЕКС ПРОИЗВОДСТВА ПИЩЕВЫХ ПРОДУКТОВ

январь – май 2023 года, в % к соответствующему периоду прошлого года

Индекс  
производства  
пищевых продуктов **117,0**





# ПРОИЗВОДСТВО ОСНОВНЫХ ПИЩЕВЫХ ПРОДУКТОВ

январь – май 2023 года

Переработка

и консервирование мяса

и мясной пищевой продукции

**113,2**

ТОНН

20 423,2

18 552,2

14 993,2

6 846,9

198,2

Свинина, кроме субпродуктов

Мясо и субпродукты пищевые  
домашней птицы

Полуфабрикаты мясные,  
мясосодержающие, охлажденные,  
замороженные

Изделия колбасные, включая  
изделия колбасные для детского  
питания

Говядина, кроме субпродуктов

Темп роста (снижения) в %  
к соответствующему периоду прошлого года

117,2

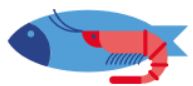
107,7

157,2

107,8

100,5

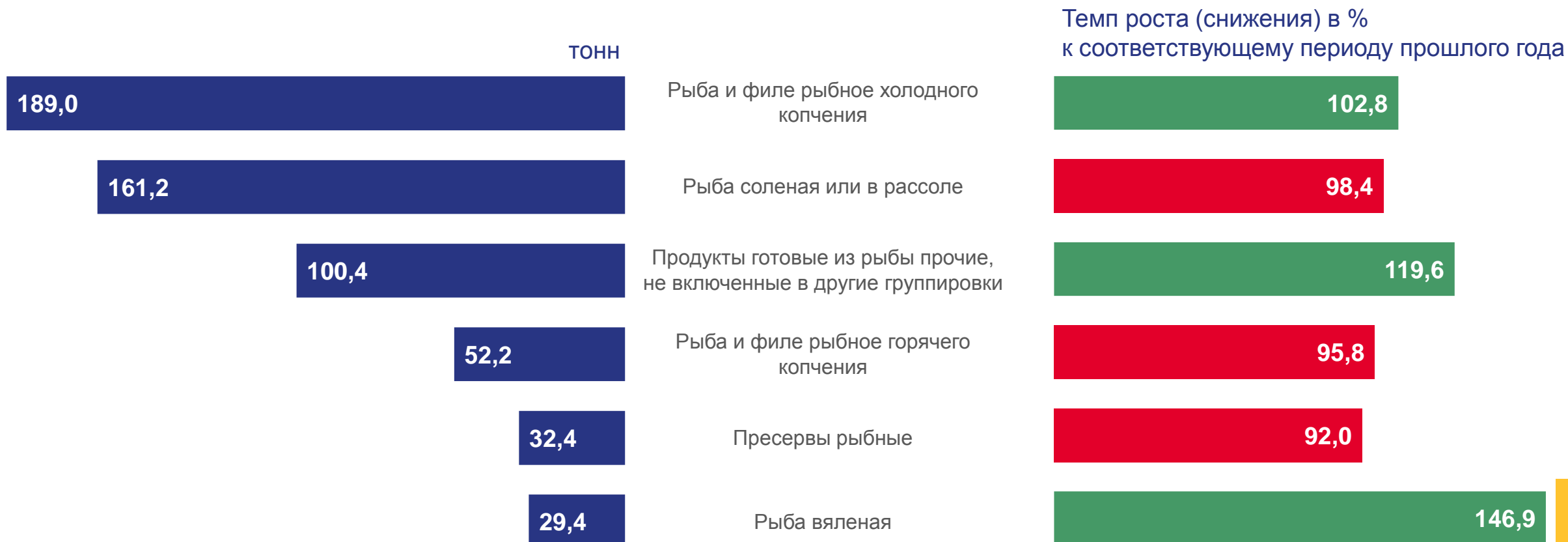




# ПРОИЗВОДСТВО ОСНОВНЫХ ПИЩЕВЫХ ПРОДУКТОВ

январь – май 2023 года

Переработка и консервирование  
рыбы, ракообразных и моллюсков **99,9**





# ПРОИЗВОДСТВО ОСНОВНЫХ ПИЩЕВЫХ ПРОДУКТОВ

январь – май 2023 года, в % к соответствующему периоду прошлого года

Переработка и консервирование  
фруктов и овощей

111,8



Картофель переработанный  
и консервированный

112,7



Овощи (кроме картофеля) и грибы,  
консервированные без уксуса  
или уксусной кислоты

100,0



Джемы, фруктовые желе, пюре и пасты  
фруктовые или ореховые

95,3



Фрукты, ягоды и орехи, свежие  
или предварительно подвергнутые тепловой  
обработке, замороженные

67,3



Овощи (кроме картофеля), фрукты, орехи и прочие  
съедобные части растений, переработанные  
или консервированные с уксусом или уксусной  
кислотой

44,9



Овощи (кроме картофеля) и грибы,  
консервированные для кратковременного хранения

2,1





# ПРОИЗВОДСТВО ОСНОВНЫХ ПИЩЕВЫХ ПРОДУКТОВ

январь – май 2023 года, в % к соответствующему периоду прошлого года

Производство растительных  
и животных масел и жиров

**78,5**



Жмых и прочие твердые остатки  
растительных жиров или масел

**182,9**



Масла и жиры животные  
и их фракции нерафинированные

**107,9**



Масла растительные  
и их фракции нерафинированные

**147,1**



Маргарин, спреды растительно-сливочные  
и растительно-жировые

**53,6**





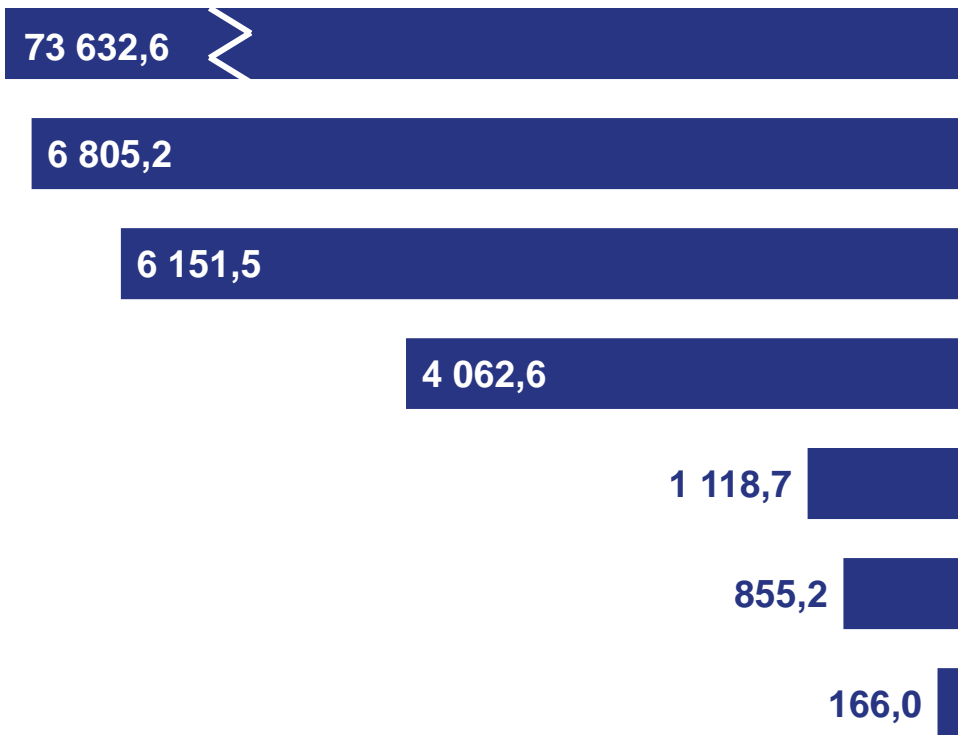
# ПРОИЗВОДСТВО ОСНОВНЫХ ПИЩЕВЫХ ПРОДУКТОВ

январь – май 2023 года

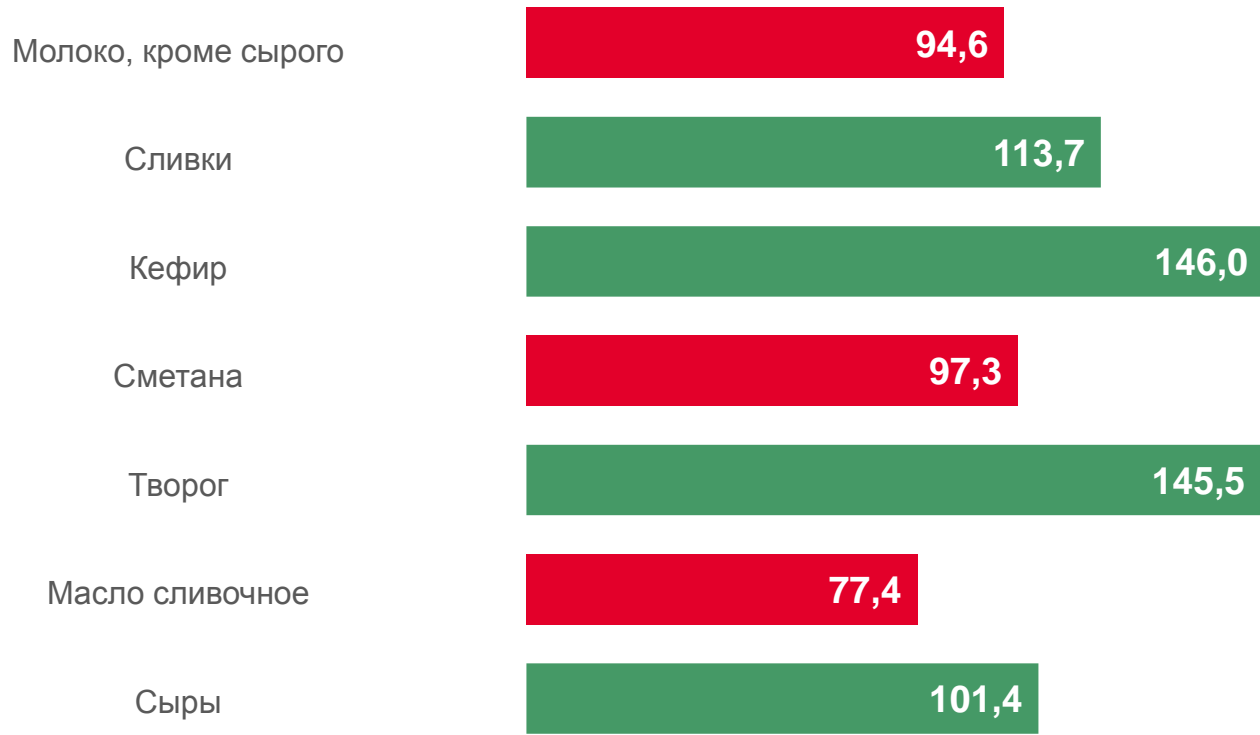
Производство молочной продукции

**103,7**

ТОНН



Темп роста (снижения) в %  
к соответствующему периоду прошлого года







# ПРОИЗВОДСТВО ОСНОВНЫХ ПИЩЕВЫХ ПРОДУКТОВ

январь – май 2023 года, в % к соответствующему периоду прошлого года

Производство продуктов мукомольной и крупяной промышленности, крахмала и крахмалосодержащих продуктов

**107,0**



Смеси для приготовления хлебобулочных и мучных кондитерских изделий

**111,8**



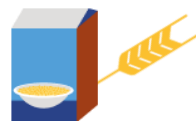
Мука пшеничная и пшенично-ржаная

**107,6**



Крупа и мука грубого помола из пшеницы

**97,7**



Крупа, мука грубого помола и гранулы из зерновых культур, не включенные другие группировки

**80,4**



Продукты зерновые для завтрака и прочие продукты из зерновых культур

**74,6**



Мука из прочих зерновых культур

**60,0**





# ПРОИЗВОДСТВО ОСНОВНЫХ ПИЩЕВЫХ ПРОДУКТОВ

январь – май 2023 года

Производство хлебобулочных  
и мучных кондитерских изделий

**107,5**

ТОНН

40 575,0

Печенье и пряники имбирные  
и аналогичные изделия; печенье  
сладкое; вафли и вафельные  
облатки; торты и пирожные  
длительного хранения

Темп роста (снижения) в %  
к соответствующему периоду прошлого года

112,1

33 129,7

Изделия хлебобулочные  
недлительного хранения

102,0

6 906,2

Изделия макаронные и аналогичные  
мучные изделия

69,5

5 667,9

Изделия хлебобулочные длительного  
хранения, изделия хлебобулочные  
пониженной влажности,  
полуфабрикаты хлебобулочные

122,9

2 158,5

Изделия мучные кондитерские, торты  
и пирожные недлительного хранения

123,5





# ПРОИЗВОДСТВО ОСНОВНЫХ ПИЩЕВЫХ ПРОДУКТОВ

январь – май 2023 года, в % к соответствующему периоду прошлого года

Производство прочих пищевых  
продуктов

**189,3**



Продукты пищевые готовые и блюда

в **5,0** раз




Майонезы

**139,1**



Шоколад и кондитерские сахаристые  
изделия

**119,5**



Продукция молочная для детского питания

**101,1**



Кетчуп и соусы томатные прочие

**96,2**





# ПРОИЗВОДСТВО ОСНОВНЫХ ПИЩЕВЫХ ПРОДУКТОВ

январь – май 2023 года, в % к соответствующему периоду прошлого года

Производство готовых кормов  
для животных

147,6



Комбикорма

152,0



Премиксы

99,9



Концентраты и смеси кормовые

101,6



Корма растительные

90,4