



ФЕДЕРАЛЬНАЯ СЛУЖБА  
ГОСУДАРСТВЕННОЙ СТАТИСТИКИ

# Оперативные данные по производству пищевых продуктов в Кемеровской области - Кузбассе



за I полугодие 2023 года



ФЕДЕРАЛЬНАЯ СЛУЖБА  
ГОСУДАРСТВЕННОЙ СТАТИСТИКИ

# Оперативные данные по производству пищевых продуктов в Кемеровской области - Кузбассе

Кемеровостат  
за I полугодие 2023 года

**01** Индекс производства пищевых продуктов

**02** Производство основных пищевых продуктов

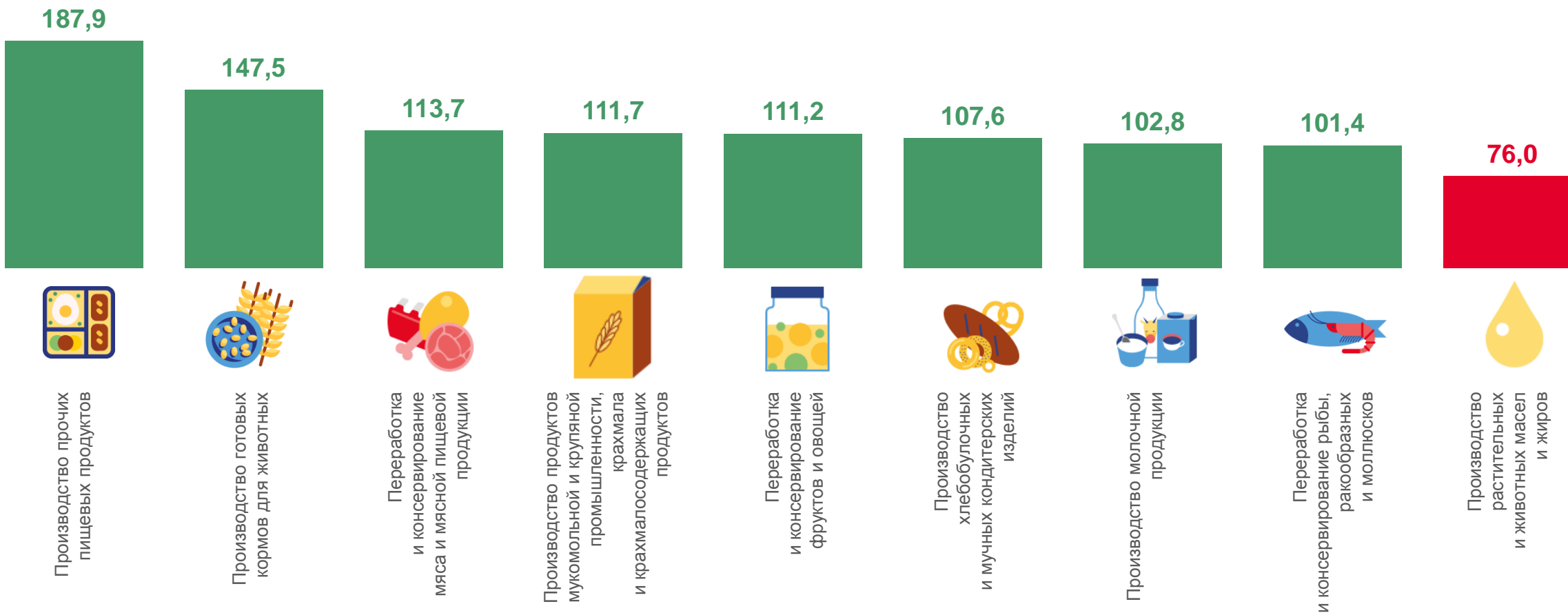




# ИНДЕКС ПРОИЗВОДСТВА ПИЩЕВЫХ ПРОДУКТОВ

I полугодие 2023 года, в % к соответствующему периоду прошлого года

Индекс  
производства  
пищевых продуктов **117,3**





# ПРОИЗВОДСТВО ОСНОВНЫХ ПИЩЕВЫХ ПРОДУКТОВ

I полугодие 2023 года

Переработка

и консервирование мяса

и мясной пищевой продукции

## 113,7

ТОНН

25 007,6

22 083,2

18 398,2

8 325,8

235,0

Свинина, кроме субпродуктов

Мясо и субпродукты пищевые  
домашней птицы

Полуфабрикаты мясные,  
мясосодержающие, охлажденные,  
замороженные

Изделия колбасные, включая  
изделия колбасные для детского  
питания

Говядина, кроме субпродуктов

Темп роста (снижения) в %

к соответствующему периоду прошлого года

114,4

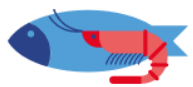
111,4

154,7

106,0

95,6





# ПРОИЗВОДСТВО ОСНОВНЫХ ПИЩЕВЫХ ПРОДУКТОВ

I полугодие 2023 года

Переработка и консервирование  
рыбы, ракообразных и моллюсков

**101,4**

ТОНН

222,9

Рыба и филе рыбное холодного  
копчения

189,6

Рыба соленая или в рассоле

120,6

Продукты готовые из рыбы прочие,  
не включенные в другие группировки

61,7

Рыба и филе рыбное горячего  
копчения

38,9

Пресервы рыбные

35,3

Рыба вяленая

Темп роста (снижения) в %  
к соответствующему периоду прошлого года

103,2

101,3

121,3

96,4

94,9

147,4





# ПРОИЗВОДСТВО ОСНОВНЫХ ПИЩЕВЫХ ПРОДУКТОВ

I полугодие 2023 года, в % к соответствующему периоду прошлого года

Переработка и консервирование  
фруктов и овощей

111,2



Картофель переработанный  
и консервированный

111,9



Фрукты, ягоды и орехи, свежие  
или предварительно подвергнутые тепловой  
обработке, замороженные

103,6



Овощи (кроме картофеля) и грибы,  
консервированные без уксуса  
или уксусной кислоты

100,1



Джемы, фруктовые желе, пюре и пасты  
фруктовые или ореховые

95,1



Овощи (кроме картофеля), фрукты, орехи и прочие  
съедобные части растений, переработанные  
или консервированные с уксусом или уксусной  
кислотой

46,1



Овощи (кроме картофеля) и грибы,  
консервированные для кратковременного хранения

1,8





# ПРОИЗВОДСТВО ОСНОВНЫХ ПИЩЕВЫХ ПРОДУКТОВ

I полугодие 2023 года, в % к соответствующему периоду прошлого года

Производство растительных  
и животных масел и жиров

**76,0**



Жмых и прочие твердые остатки  
растительных жиров или масел

в **2,1** раз



Масла и жиры животные  
и их фракции нерафинированные

**95,8**



Масла растительные  
и их фракции нерафинированные

**162,6**



Маргарин, спреды растительно-сливочные  
и растительно-жировые

**50,4**





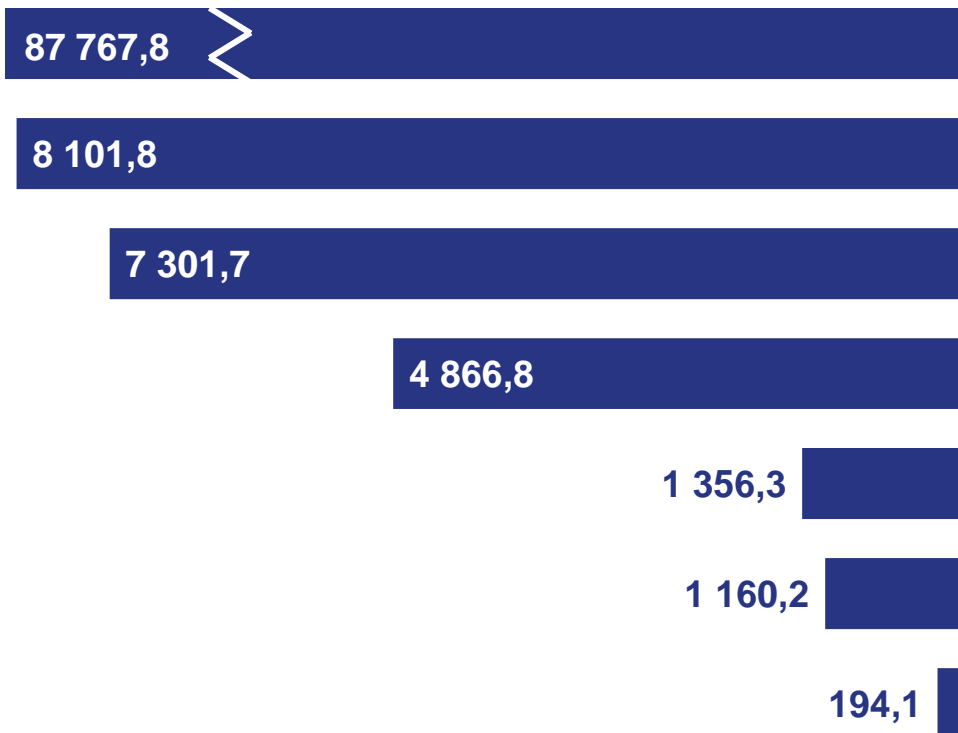
# ПРОИЗВОДСТВО ОСНОВНЫХ ПИЩЕВЫХ ПРОДУКТОВ

I полугодие 2023 года

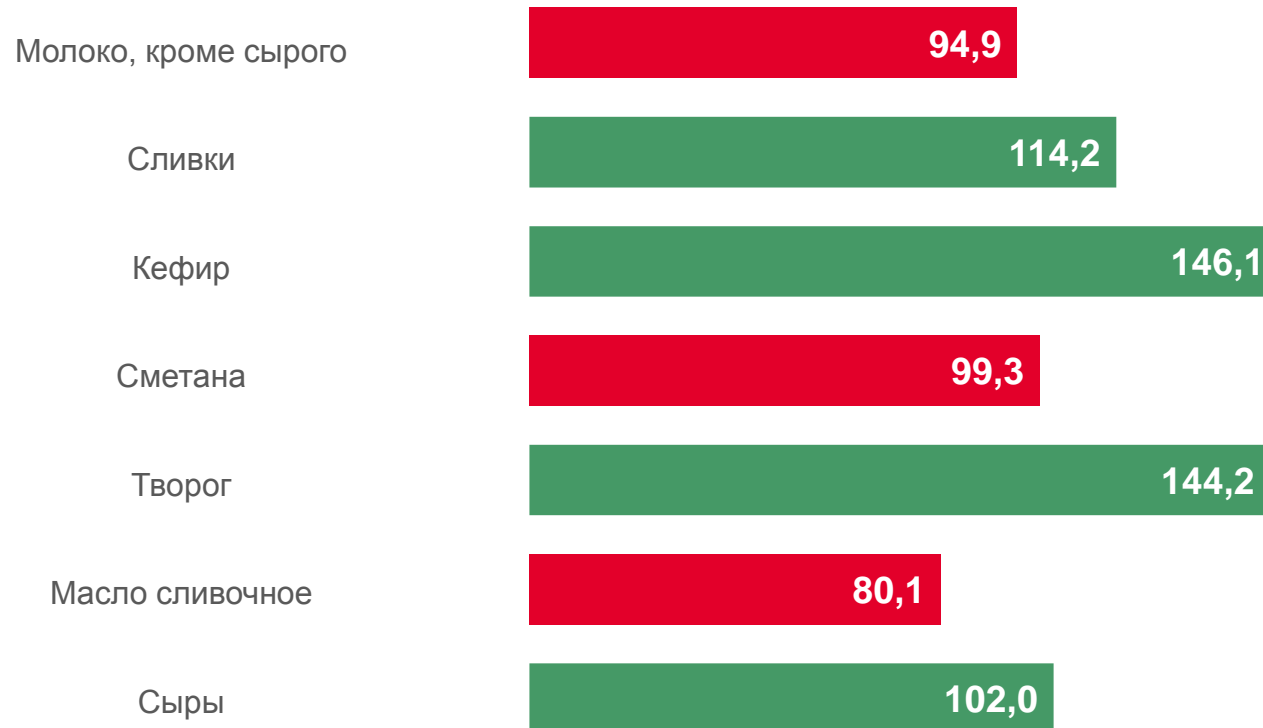
Производство молочной продукции

**102,8**

ТОНН



Темп роста (снижения) в %  
к соответствующему периоду прошлого года







# ПРОИЗВОДСТВО ОСНОВНЫХ ПИЩЕВЫХ ПРОДУКТОВ

I полугодие 2023 года, в % к соответствующему периоду прошлого года

Производство продуктов мукомольной и крупяной промышленности, крахмала и крахмалосодержащих продуктов

**111,7**



Мука пшеничная и пшенично-ржаная

**112,4**



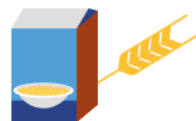
Смеси для приготовления хлебобулочных и мучных кондитерских изделий

**108,4**



Крупа и мука грубого помола из пшеницы

**106,5**



Крупа, мука грубого помола и гранулы из зерновых культур, не включенные другие группировки

**81,9**



Продукты зерновые для завтрака и прочие продукты из зерновых культур

**74,3**



Мука из прочих зерновых культур

**67,4**





# ПРОИЗВОДСТВО ОСНОВНЫХ ПИЩЕВЫХ ПРОДУКТОВ

I полугодие 2023 года

Производство хлебобулочных  
и мучных кондитерских изделий

**107,6**

ТОНН

47 563,1

Печенье и пряники имбирные  
и аналогичные изделия; печенье  
сладкое; вафли и вафельные  
облатки; торты и пирожные  
длительного хранения

Темп роста (снижения) в %  
к соответствующему периоду прошлого года

111,4

39 794,2

Изделия хлебобулочные  
недлительного хранения

101,8

9 088,9

Изделия макаронные и аналогичные  
мучные изделия

80,7

6 805,4

Изделия хлебобулочные длительного  
хранения, изделия хлебобулочные  
пониженной влажности,  
полуфабрикаты хлебобулочные

121,1

2 548,3

Изделия мучные кондитерские, торты  
и пирожные недлительного хранения

121,2





# ПРОИЗВОДСТВО ОСНОВНЫХ ПИЩЕВЫХ ПРОДУКТОВ

I полугодие 2023 года, в % к соответствующему периоду прошлого года

Производство прочих пищевых  
продуктов

187,9



Продукты пищевые готовые и блюда

в 4,8 раз




Майонезы

166,5



Шоколад и кондитерские сахаристые  
изделия

115,8



Продукция молочная для детского питания

100,9



Кетчуп и соусы томатные прочие

94,9





# ПРОИЗВОДСТВО ОСНОВНЫХ ПИЩЕВЫХ ПРОДУКТОВ

I полугодие 2023 года, в % к соответствующему периоду прошлого года

Производство готовых кормов  
для животных

147,5



Комбикорма

152,1



Концентраты и смеси кормовые

101,2



Премиксы

101,6



Корма растительные

81,3