



ФЕДЕРАЛЬНАЯ СЛУЖБА
ГОСУДАРСТВЕННОЙ СТАТИСТИКИ

Оперативные данные по производству пищевых продуктов в Кемеровской области – Кузбассе



за январь – июль 2023 года



ФЕДЕРАЛЬНАЯ СЛУЖБА
ГОСУДАРСТВЕННОЙ СТАТИСТИКИ

Оперативные данные по производству пищевых продуктов в Кемеровской области – Кузбассе

Кемеровостат
за январь – июль 2023 года

01 Индекс производства пищевых продуктов

02 Производство основных пищевых продуктов






ИНДЕКС ПРОИЗВОДСТВА ПИЩЕВЫХ ПРОДУКТОВ

январь – июль 2023 года, в % к соответствующему периоду прошлого года

Индекс
производства
пищевых продуктов

117,3





ПРОИЗВОДСТВО ОСНОВНЫХ ПИЩЕВЫХ ПРОДУКТОВ

январь – июль 2023 года

Переработка

и консервирование мяса

и мясной пищевой продукции

112,4

ТОНН

29 728,3

25 411,7

21 169,9

9 579,5

261,4

Свинина, кроме субпродуктов

Мясо и субпродукты пищевые
домашней птицы

Полуфабрикаты мясные,
мясосодержущие, охлажденные,
замороженные

Изделия колбасные, включая
изделия колбасные для детского
питания

Говядина, кроме субпродуктов

Темп роста (снижения) в %

к соответствующему периоду прошлого года

112,5

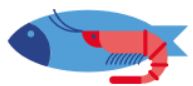
111,0

148,4

104,3

95,3

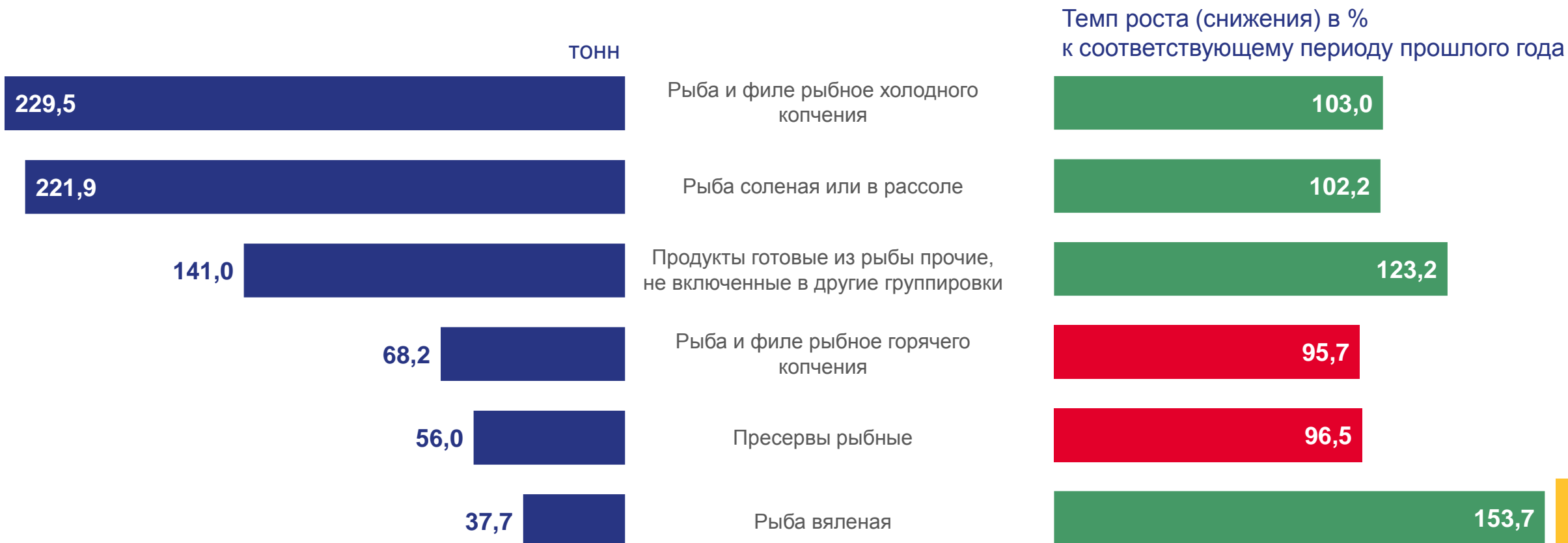




ПРОИЗВОДСТВО ОСНОВНЫХ ПИЩЕВЫХ ПРОДУКТОВ

январь – июль 2023 года

Переработка и консервирование
рыбы, ракообразных и моллюсков **101,1**





ПРОИЗВОДСТВО ОСНОВНЫХ ПИЩЕВЫХ ПРОДУКТОВ

январь – июль 2023 года, в % к соответствующему периоду прошлого года

Переработка и консервирование
фруктов и овощей

114,9



Овощи (кроме картофеля) и грибы,
консервированные без уксуса
или уксусной кислоты

122,9



Картофель переработанный
и консервированный

115,7



Джемы, фруктовые желе, пюре и пасты
фруктовые или ореховые

95,0



Фрукты, ягоды и орехи, свежие
или предварительно подвергнутые тепловой
обработке, замороженные

91,9



Овощи (кроме картофеля), фрукты, орехи и прочие
съедобные части растений, переработанные
или консервированные с уксусом или уксусной
кислотой

24,9



Овощи (кроме картофеля) и грибы,
консервированные для кратковременного хранения

19,3





ПРОИЗВОДСТВО ОСНОВНЫХ ПИЩЕВЫХ ПРОДУКТОВ

январь – июль 2023 года, в % к соответствующему периоду прошлого года

Производство растительных
и животных масел и жиров

77,3



Жмых и прочие твердые остатки
растительных жиров или масел

в **2,1** раз



Масла и жиры животные
и их фракции нерафинированные

93,2



Масла растительные
и их фракции нерафинированные

174,2



Маргарин, спреды растительно-сливочные
и растительно-жировые

52,8



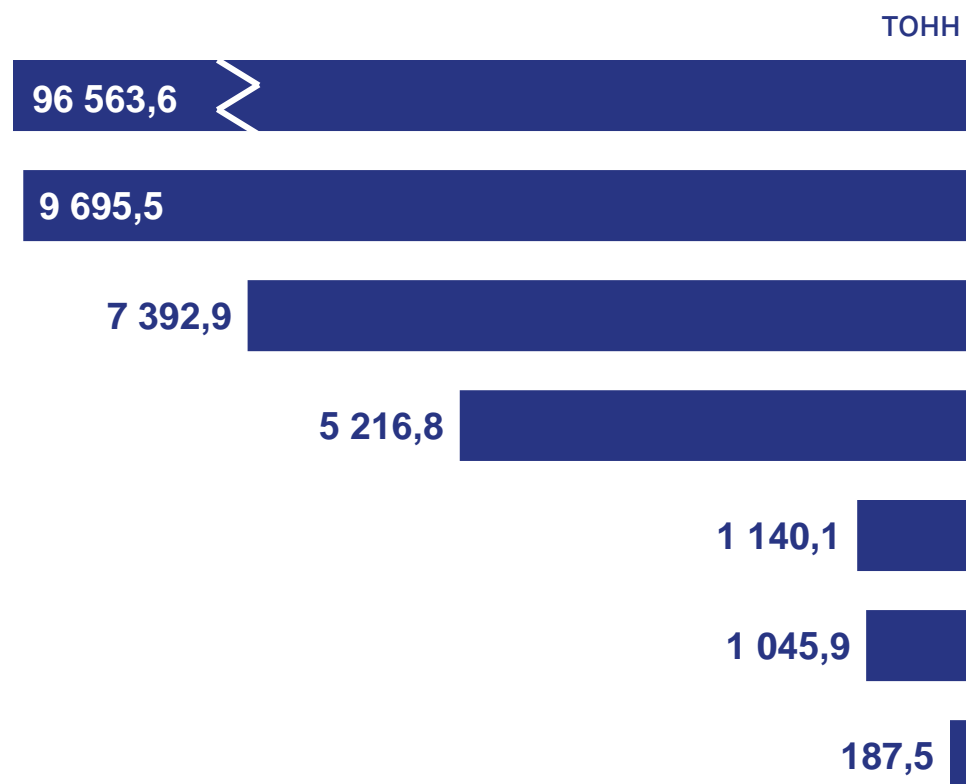


ПРОИЗВОДСТВО ОСНОВНЫХ ПИЩЕВЫХ ПРОДУКТОВ

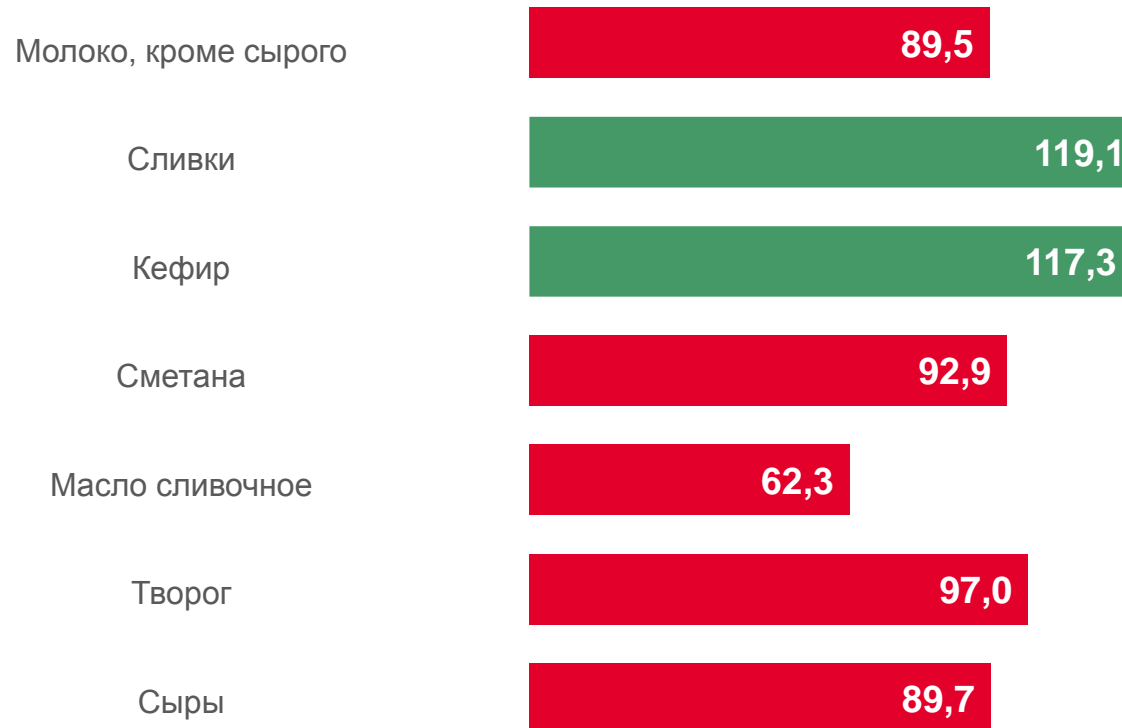
январь – июль 2023 года

Производство молочной продукции

96,7



Темп роста (снижения) в %
к соответствующему периоду прошлого года





ПРОИЗВОДСТВО ОСНОВНЫХ ПИЩЕВЫХ ПРОДУКТОВ

январь – июль 2023 года, в % к соответствующему периоду прошлого года

Производство продуктов мукомольной и крупяной промышленности, крахмала и крахмалосодержащих продуктов

114,3



Мука пшеничная и пшенично-ржаная

115,2



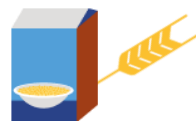
Смеси для приготовления хлебобулочных и мучных кондитерских изделий

109,4



Крупа и мука грубого помола из пшеницы

109,3



Крупа, мука грубого помола и гранулы из зерновых культур, не включенные другие группировки

93,3



Мука из прочих зерновых культур

79,6



Продукты зерновые для завтрака и прочие продукты из зерновых культур

75,9





ПРОИЗВОДСТВО ОСНОВНЫХ ПИЩЕВЫХ ПРОДУКТОВ

январь – июль 2023 года

Производство хлебобулочных
и мучных кондитерских изделий

104,6





ПРОИЗВОДСТВО ОСНОВНЫХ ПИЩЕВЫХ ПРОДУКТОВ

январь – июль 2023 года, в % к соответствующему периоду прошлого года

Производство прочих пищевых
продуктов

188,1



Продукты пищевые готовые и блюда

в 4,8 раз




Майонезы

162,1



Шоколад и кондитерские сахаристые
изделия

115,9



Продукция молочная для детского питания

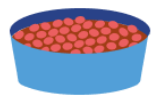
97,6



Кетчуп и соусы томатные прочие

96,4





ПРОИЗВОДСТВО ОСНОВНЫХ ПИЩЕВЫХ ПРОДУКТОВ

январь – июль 2023 года, в % к соответствующему периоду прошлого года

Производство готовых кормов
для животных

145,4



Комбикорма

152,3



Концентраты и смеси кормовые

100,6



Премиксы

101,5



Корма растительные

98,9