



ФЕДЕРАЛЬНАЯ СЛУЖБА  
ГОСУДАРСТВЕННОЙ СТАТИСТИКИ

# Оперативные данные по производству пищевых продуктов в Кемеровской области – Кузбассе



за январь – август 2023 года



ФЕДЕРАЛЬНАЯ СЛУЖБА  
ГОСУДАРСТВЕННОЙ СТАТИСТИКИ

# Оперативные данные по производству пищевых продуктов в Кемеровской области – Кузбассе

Кемеровостат  
за январь – август 2023 года

**01** Индекс производства пищевых продуктов

**02** Производство основных пищевых продуктов






# ИНДЕКС ПРОИЗВОДСТВА ПИЩЕВЫХ ПРОДУКТОВ

январь – август 2023 года, в % к соответствующему периоду прошлого года

Индекс  
производства  
пищевых продуктов

**115,7**





# ПРОИЗВОДСТВО ОСНОВНЫХ ПИЩЕВЫХ ПРОДУКТОВ

январь – август 2023 года, в % к соответствующему периоду прошлого года

## Переработка

и консервирование мяса

и мясной пищевой продукции

**111,9**

ТОНН

34 574,1

29 390,1

24 138,2

10 881,2

294,5

Свинина, кроме субпродуктов

Мясо и субпродукты пищевые  
домашней птицы

Полуфабрикаты мясные,  
мясосодержающие, охлажденные,  
замороженные

Изделия колбасные, включая  
изделия колбасные для детского  
питания

Говядина, кроме субпродуктов

Темп роста (снижения) в %  
к соответствующему периоду прошлого года

111,9

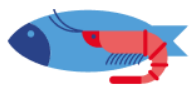
111,3

141,5

102,5

93,4





# ПРОИЗВОДСТВО ОСНОВНЫХ ПИЩЕВЫХ ПРОДУКТОВ

январь – август 2023 года, в % к соответствующему периоду прошлого года

Переработка и консервирование  
рыбы, ракообразных и моллюсков

**102,4**

ТОНН

262,7

Рыба и филе рыбное холодного  
копчения

253,6

Рыба соленая или в рассоле

160,8

Продукты готовые из рыбы прочие,  
не включенные в другие группировки

77,0

Рыба и филе рыбное горячего  
копчения

63,3

Пресервы рыбные

42,3

Рыба вяленая

Темп роста (снижения) в %  
к соответствующему периоду прошлого года

102,7

102,9

124,6

94,7

96,9

153,9





# ПРОИЗВОДСТВО ОСНОВНЫХ ПИЩЕВЫХ ПРОДУКТОВ

январь – август 2023 года, в % к соответствующему периоду прошлого года

Переработка и консервирование  
фруктов и овощей

116,0



Овощи (кроме картофеля) и грибы,  
консервированные без уксуса  
или уксусной кислоты

120,9



Картофель переработанный  
и консервированный

116,6



Фрукты, ягоды и орехи, свежие  
или предварительно подвергнутые тепловой  
обработке, замороженные

114,1



Джемы, фруктовые желе, пюре и пасты  
фруктовые или ореховые

96,0



Овощи (кроме картофеля), фрукты, орехи и прочие  
съедобные части растений, переработанные  
или консервированные с уксусом или уксусной  
кислотой

74,6



Овощи (кроме картофеля) и грибы,  
консервированные для кратковременного хранения

17,6





# ПРОИЗВОДСТВО ОСНОВНЫХ ПИЩЕВЫХ ПРОДУКТОВ

январь – август 2023 года, в % к соответствующему периоду прошлого года

Производство растительных  
и животных масел и жиров

**78,8**



Жмых и прочие твердые остатки  
растительных жиров или масел

в **2,3** раза



Масла и жиры животные  
и их фракции нерафинированные

**97,7**



Масла растительные  
и их фракции нерафинированные

**187,3**



Маргарин, спреды растительно-сливочные  
и растительно-жировые

**54,0**



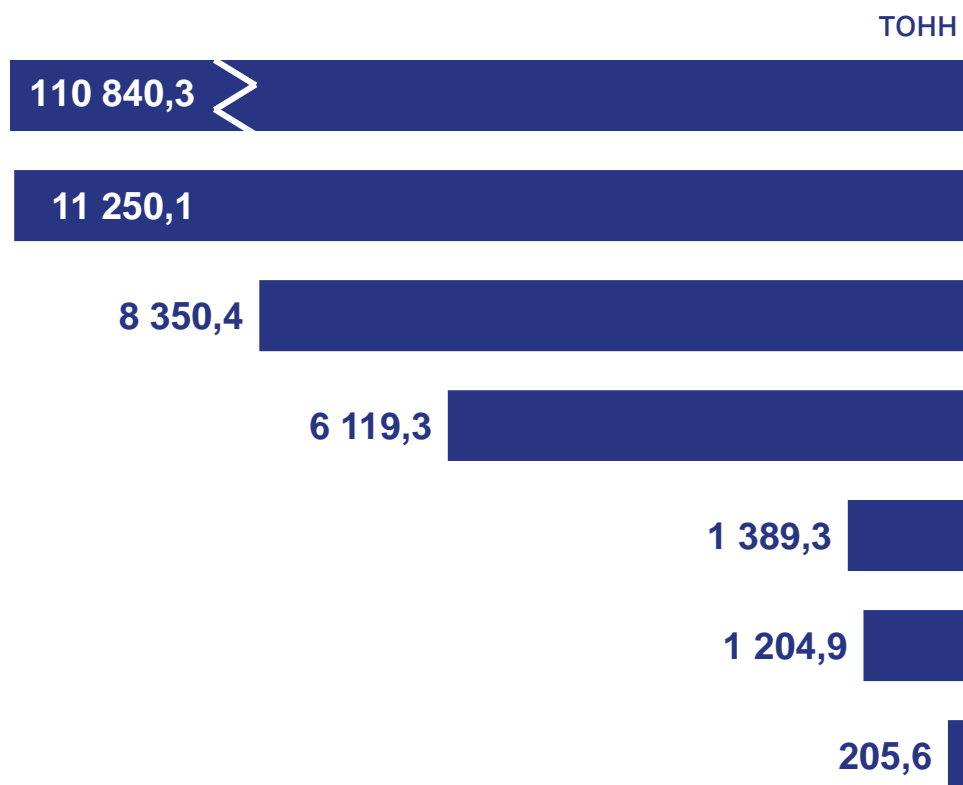


# ПРОИЗВОДСТВО ОСНОВНЫХ ПИЩЕВЫХ ПРОДУКТОВ

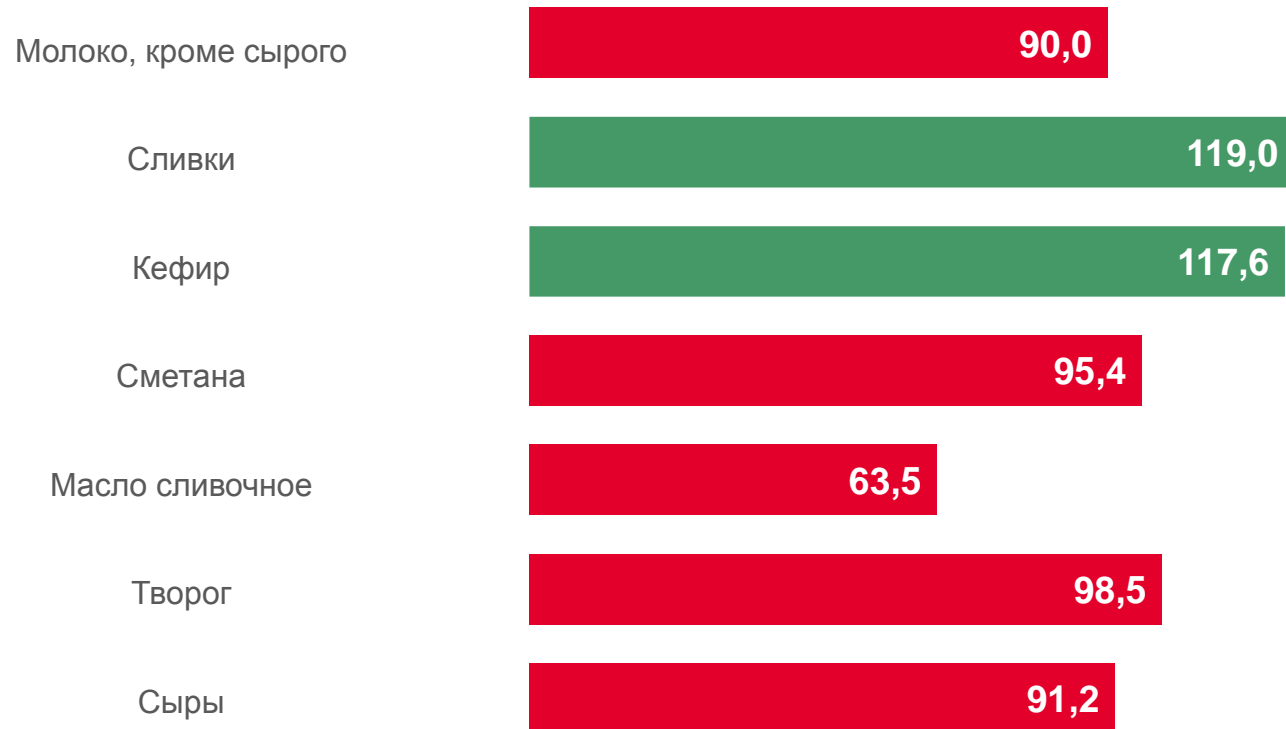
январь – август 2023 года, в % к соответствующему периоду прошлого года

Производство молочной продукции

**96,2**



Темп роста (снижения) в % к соответствующему периоду прошлого года







# ПРОИЗВОДСТВО ОСНОВНЫХ ПИЩЕВЫХ ПРОДУКТОВ

январь – август 2023 года, в % к соответствующему периоду прошлого года

Производство продуктов мукомольной и крупяной промышленности, крахмала и крахмалосодержащих продуктов

**114,6**



Мука пшеничная и пшенично-ржаная

**115,6**



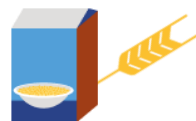
Смеси для приготовления хлебобулочных и мучных кондитерских изделий

**107,8**



Крупа и мука грубого помола из пшеницы

**107,6**



Крупа, мука грубого помола и гранулы из зерновых культур, не включенные другие группировки

**93,3**



Продукты зерновые для завтрака и прочие продукты из зерновых культур

**77,8**



Мука из прочих зерновых культур

**77,7**





# ПРОИЗВОДСТВО ОСНОВНЫХ ПИЩЕВЫХ ПРОДУКТОВ

январь – август 2023 года, в % к соответствующему периоду прошлого года

Производство хлебобулочных  
и мучных кондитерских изделий

**105,7**

ТОНН

64 544,5

Печенье и пряники имбирные  
и аналогичные изделия; печенье  
сладкое; вафли и вафельные  
облатки; торты и пирожные  
длительного хранения

Темп роста (снижения) в %  
к соответствующему периоду прошлого года

112,6

52 716,3

Изделия хлебобулочные  
недлительного хранения

96,1

11 784,5

Изделия макаронные и аналогичные  
мучные изделия

83,8

9 665,7

Изделия хлебобулочные длительного  
хранения, изделия хлебобулочные  
пониженной влажности,  
полуфабрикаты хлебобулочные

119,8

3 236,8

Изделия мучные кондитерские, торты  
и пирожные недлительного хранения

113,2





# ПРОИЗВОДСТВО ОСНОВНЫХ ПИЩЕВЫХ ПРОДУКТОВ

январь – август 2023 года, в % к соответствующему периоду прошлого года

Производство прочих пищевых  
продуктов

189,3



Продукты пищевые готовые и блюда

в 4,8 раза




Майонезы

168,4



Шоколад и кондитерские сахаристые  
изделия

116,9



Продукция молочная для детского питания

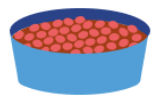
98,7



Кетчуп и соусы томатные прочие

94,8





# ПРОИЗВОДСТВО ОСНОВНЫХ ПИЩЕВЫХ ПРОДУКТОВ

январь – август 2023 года, в % к соответствующему периоду прошлого года

Производство готовых кормов  
для животных

146,4



Комбикорма

153,7



Премиксы

99,9



Концентраты и смеси кормовые

100,6



Корма растительные

95,2