



ФЕДЕРАЛЬНАЯ СЛУЖБА
ГОСУДАРСТВЕННОЙ СТАТИСТИКИ

Оперативные данные по производству пищевых продуктов в Кемеровской области – Кузбассе



за январь – сентябрь 2023 года



ФЕДЕРАЛЬНАЯ СЛУЖБА
ГОСУДАРСТВЕННОЙ СТАТИСТИКИ

Оперативные данные по производству пищевых продуктов в Кемеровской области – Кузбассе

Кемеровостат
за январь – сентябрь 2023 года

01 Индекс производства пищевых продуктов

02 Производство основных пищевых продуктов



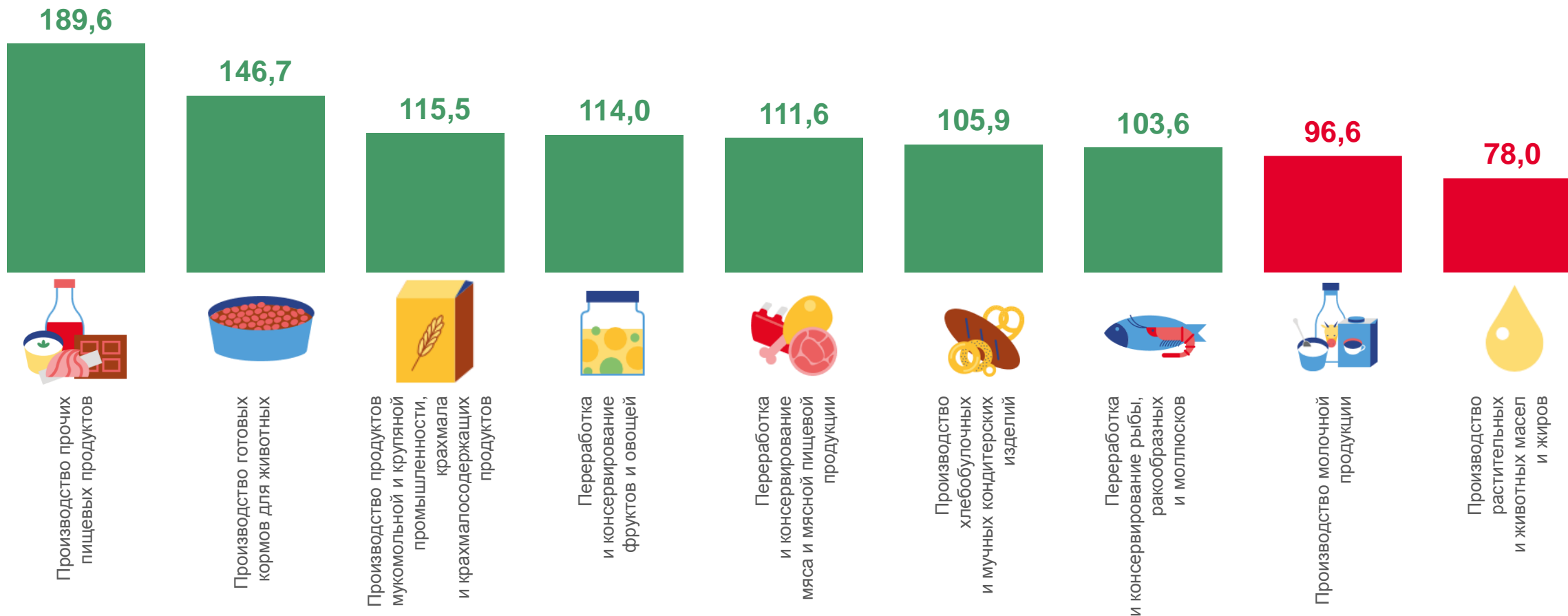


ИНДЕКС ПРОИЗВОДСТВА ПИЩЕВЫХ ПРОДУКТОВ

январь – сентябрь 2023 года, в % к соответствующему периоду прошлого года

Индекс
производства
пищевых продуктов

115,7





ПРОИЗВОДСТВО ОСНОВНЫХ ПИЩЕВЫХ ПРОДУКТОВ

январь – сентябрь 2023 года, в % к соответствующему периоду прошлого года

Переработка

и консервирование мяса

и мясной пищевой продукции

111,6

ТОНН

39 315,7

33 015,4

27 065,6

12 128,9

346,9

Свинина, кроме субпродуктов

Мясо и субпродукты пищевые домашней птицы

Полуфабрикаты мясные, мясосодержавшие, охлажденные, замороженные

Изделия колбасные, включая изделия колбасные для детского питания

Говядина, кроме субпродуктов

Темп роста (снижения) в % к соответствующему периоду прошлого года

112,2

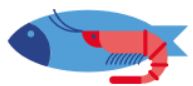
110,1

138,5

100,7

89,9





ПРОИЗВОДСТВО ОСНОВНЫХ ПИЩЕВЫХ ПРОДУКТОВ

январь – сентябрь 2023 года, в % к соответствующему периоду прошлого года

Переработка и консервирование
рыбы, ракообразных и моллюсков

103,6

ТОНН

294,2

Рыба и филе рыбное холодного
копчения

Темп роста (снижения) в %
к соответствующему периоду прошлого года

103,5

286,3

Рыба соленая или в рассоле

103,5

179,1

Продукты готовые из рыбы прочие,
не включенные в другие группировки

124,3

87,2

Рыба и филе рыбное горячего
копчения

95,9

71,1

Пресервы рыбные

97,0

47,5

Рыба вяленая

154,1





ПРОИЗВОДСТВО ОСНОВНЫХ ПИЩЕВЫХ ПРОДУКТОВ

январь – сентябрь 2023 года, в % к соответствующему периоду прошлого года

Переработка и консервирование
фруктов и овощей

114,0



Овощи (кроме картофеля) и грибы,
консервированные без уксуса
или уксусной кислоты

119,2



Картофель переработанный
и консервированный

114,5



Фрукты, ягоды и орехи, свежие
или предварительно подвергнутые тепловой
обработке, замороженные

112,3



Джемы, фруктовые желе, пюре и пасты
фруктовые или ореховые

99,7



Овощи (кроме картофеля), фрукты, орехи и прочие
съедобные части растений, переработанные
или консервированные с уксусом или уксусной
кислотой

77,3



Овощи (кроме картофеля) и грибы,
консервированные для кратковременного хранения

16,4





ПРОИЗВОДСТВО ОСНОВНЫХ ПИЩЕВЫХ ПРОДУКТОВ

январь – сентябрь 2023 года, в % к соответствующему периоду прошлого года

Производство растительных
и животных масел и жиров

78,0



Жмых и прочие твердые остатки
растительных жиров или масел

в **2,2** раза



Масла и жиры животные
и их фракции нерафинированные

97,6



Масла растительные
и их фракции нерафинированные

181,0



Маргарин, спреды растительно-сливочные
и растительно-жировые

54,5



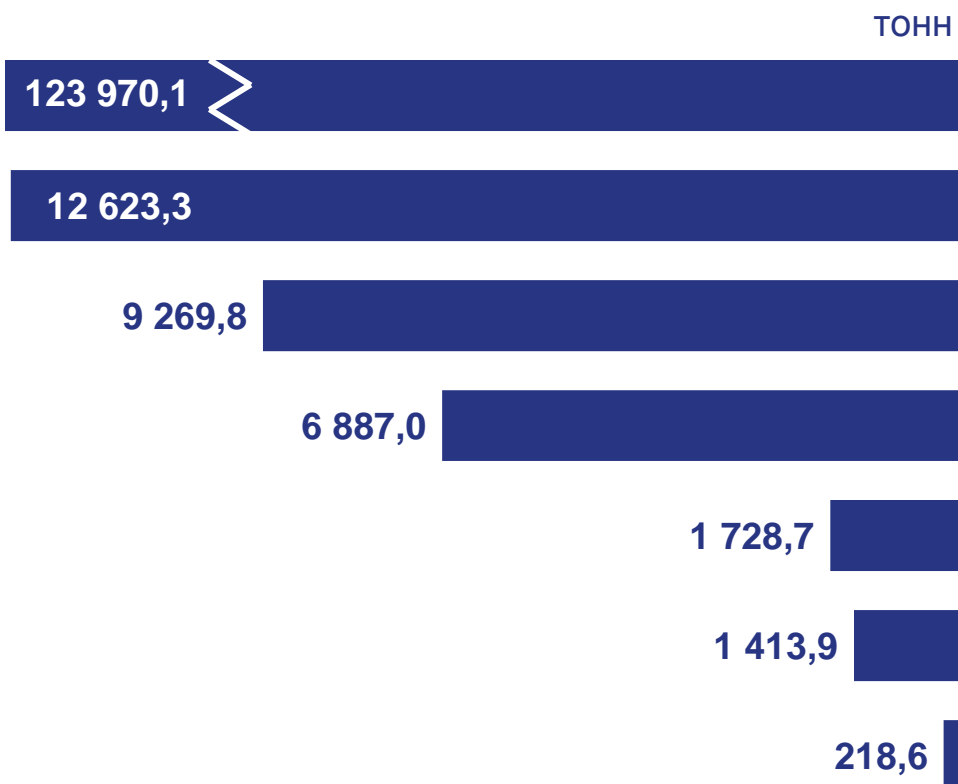


ПРОИЗВОДСТВО ОСНОВНЫХ ПИЩЕВЫХ ПРОДУКТОВ

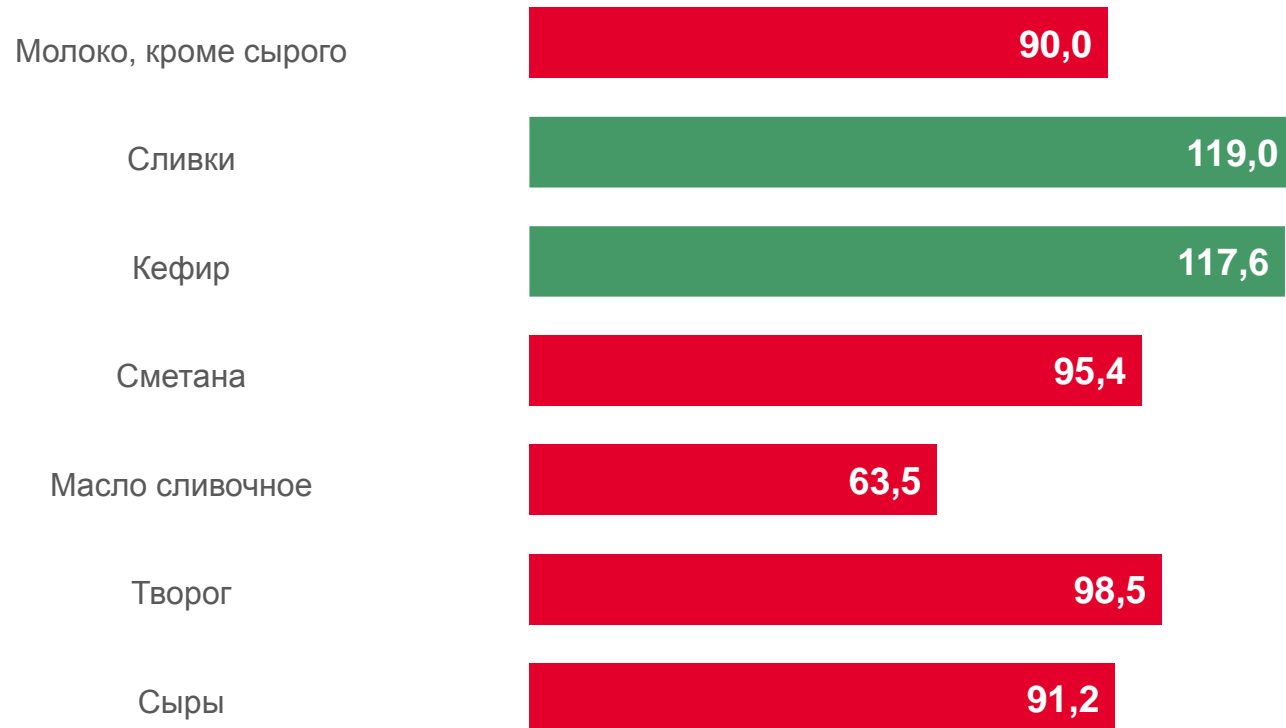
январь – сентябрь 2023 года, в % к соответствующему периоду прошлого года

Производство молочной продукции

96,6



Темп роста (снижения) в % к соответствующему периоду прошлого года





ПРОИЗВОДСТВО ОСНОВНЫХ ПИЩЕВЫХ ПРОДУКТОВ

январь – сентябрь 2023 года, в % к соответствующему периоду прошлого года

Производство продуктов мукомольной
и крупяной промышленности, крахмала
и крахмалосодержащих продуктов

115,5



Мука пшеничная и пшенично-ржаная

116,3



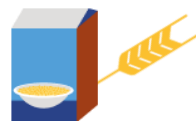
Смеси для приготовления хлебобулочных
и мучных кондитерских изделий

108,9



Крупа и мука грубого помола из пшеницы

113,4



Крупа, мука грубого помола и гранулы
из зерновых культур, не включенные
другие группировки

93,0



Мука из прочих зерновых культур

80,9



Продукты зерновые для завтрака и прочие
продукты из зерновых культур

80,0



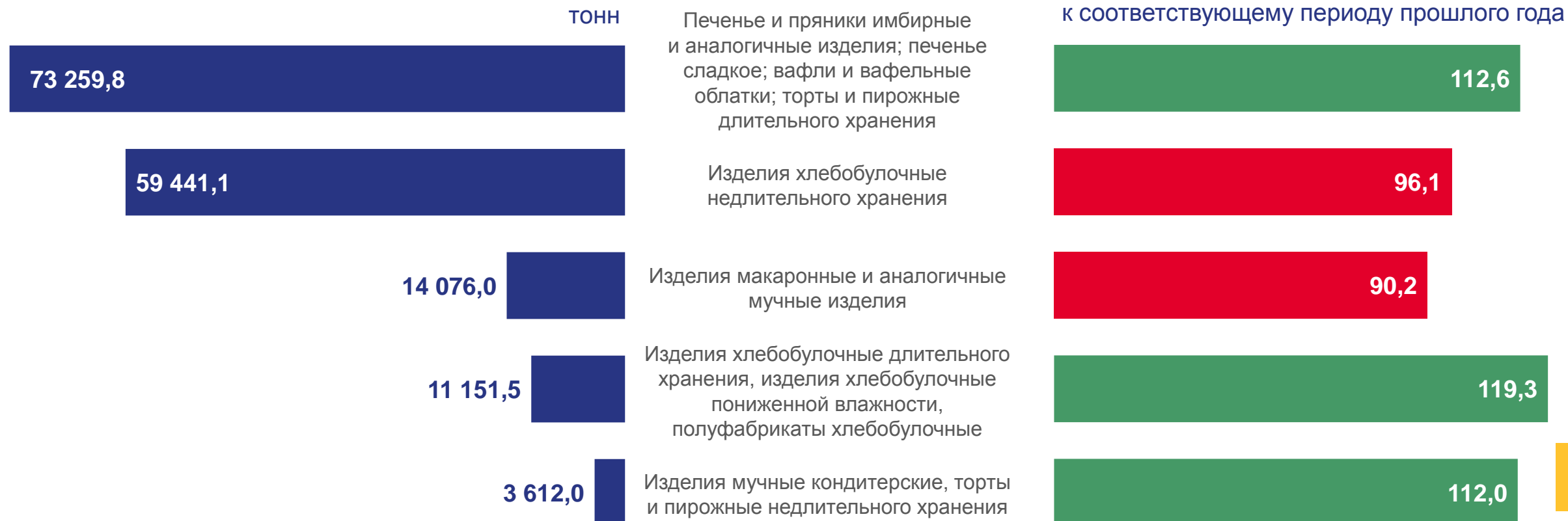


ПРОИЗВОДСТВО ОСНОВНЫХ ПИЩЕВЫХ ПРОДУКТОВ

январь – сентябрь 2023 года, в % к соответствующему периоду прошлого года

Производство хлебобулочных
и мучных кондитерских изделий

105,9





ПРОИЗВОДСТВО ОСНОВНЫХ ПИЩЕВЫХ ПРОДУКТОВ

январь – сентябрь 2023 года, в % к соответствующему периоду прошлого года

Производство прочих пищевых
продуктов

189,6



Продукты пищевые готовые и блюда

в 4,8 раза




Майонезы

177,7



Шоколад и кондитерские сахаристые
изделия

118,6



Продукция молочная для детского питания

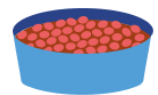
99,0



Кетчуп и соусы томатные прочие

96,0





ПРОИЗВОДСТВО ОСНОВНЫХ ПИЩЕВЫХ ПРОДУКТОВ

январь – сентябрь 2023 года, в % к соответствующему периоду прошлого года

Производство готовых кормов
для животных

146,7



Комбикорма

154,0



Премиксы

100,4



Концентраты и смеси кормовые

100,7



Корма растительные

95,2