



ФЕДЕРАЛЬНАЯ СЛУЖБА
ГОСУДАРСТВЕННОЙ СТАТИСТИКИ

Оперативные данные по производству пищевых продуктов в Кемеровской области – Кузбассе



за январь – октябрь 2023 года



ФЕДЕРАЛЬНАЯ СЛУЖБА
ГОСУДАРСТВЕННОЙ СТАТИСТИКИ

Оперативные данные по производству пищевых продуктов в Кемеровской области – Кузбассе

Кемеровостат
за январь – октябрь 2023 года

01 Индекс производства пищевых продуктов

02 Производство основных пищевых продуктов

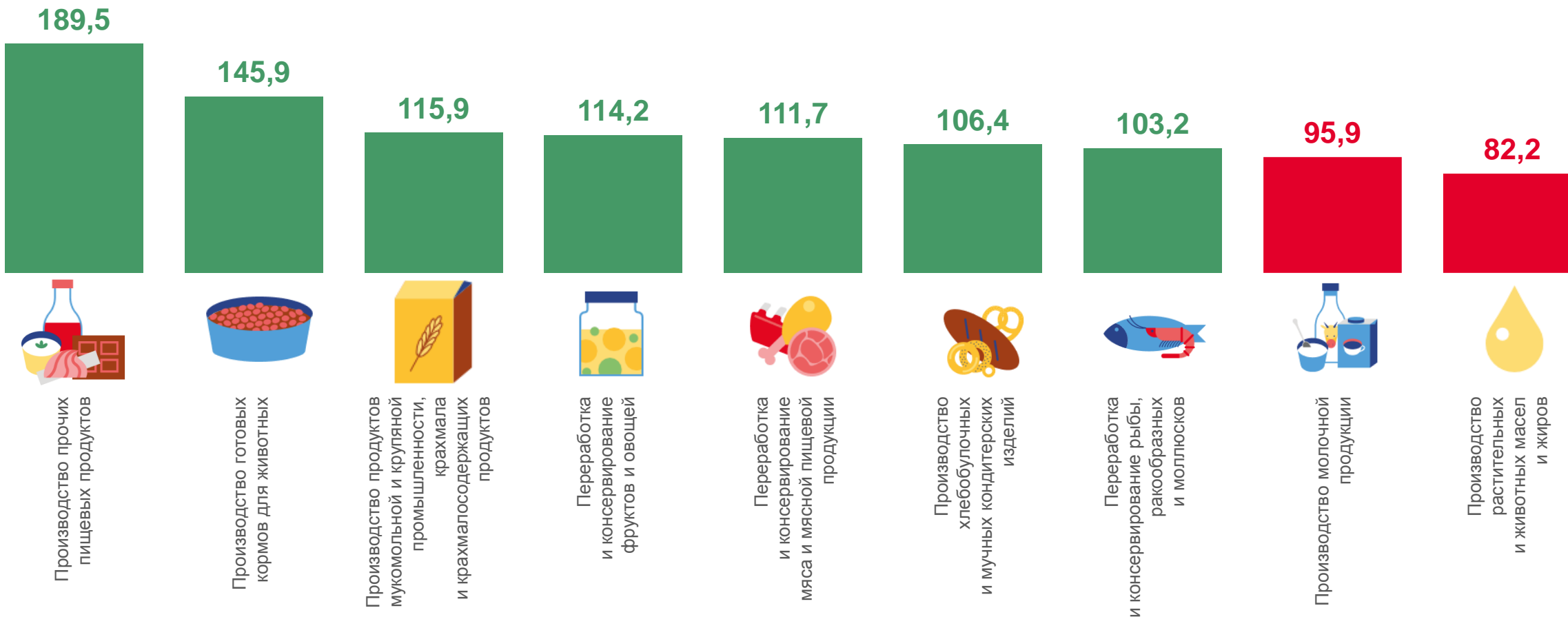




ИНДЕКС ПРОИЗВОДСТВА ПИЩЕВЫХ ПРОДУКТОВ

январь – октябрь 2023 года, в % к соответствующему периоду прошлого года

Индекс
производства
пищевых продуктов **115,9**





ПРОИЗВОДСТВО ОСНОВНЫХ ПИЩЕВЫХ ПРОДУКТОВ

январь – октябрь 2023 года, в % к соответствующему периоду прошлого года

Переработка

и консервирование мяса

и мясной пищевой продукции

111,7

ТОНН

44 358,5

36 980,7

30 172,7

13 460,1

424,1

Свинина, кроме субпродуктов

Мясо и субпродукты пищевые
домашней птицы

Полуфабрикаты мясные,
мясосодержающие, охлажденные,
замороженные

Изделия колбасные, включая
изделия колбасные для детского
питания

Говядина, кроме субпродуктов

Темп роста (снижения) в %
к соответствующему периоду прошлого года

112,4

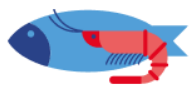
110,0

135,4

99,5

99,0





ПРОИЗВОДСТВО ОСНОВНЫХ ПИЩЕВЫХ ПРОДУКТОВ

январь – октябрь 2023 года, в % к соответствующему периоду прошлого года

Переработка и консервирование
рыбы, ракообразных и моллюсков

103,2

ТОНН

327,0

Рыба и филе рыбное холодного
копчения

Темп роста (снижения) в %
к соответствующему периоду прошлого года

103,4

320,8

Рыба соленая или в рассоле

103,3

199,5

Продукты готовые из рыбы прочие,
не включенные в другие группировки

122,8

94,8

Рыба и филе рыбное горячего
копчения

96,7

79,9

Пресервы рыбные

97,0

53,1

Рыба вяленая

153,4





ПРОИЗВОДСТВО ОСНОВНЫХ ПИЩЕВЫХ ПРОДУКТОВ

январь – октябрь 2023 года, в % к соответствующему периоду прошлого года

Переработка и консервирование
фруктов и овощей

114,2



Овощи (кроме картофеля) и грибы,
консервированные без уксуса
или уксусной кислоты

116,0



Картофель переработанный
и консервированный

114,9



Фрукты, ягоды и орехи, свежие
или предварительно подвергнутые тепловой
обработке, замороженные

110,5



Джемы, фруктовые желе, пюре и пасты
фруктовые или ореховые

100,7



Овощи (кроме картофеля), фрукты, орехи и прочие
съедобные части растений, переработанные
или консервированные с уксусом или уксусной
кислотой

61,2



Овощи (кроме картофеля) и грибы,
консервированные для кратковременного хранения

15,4





ПРОИЗВОДСТВО ОСНОВНЫХ ПИЩЕВЫХ ПРОДУКТОВ

январь – октябрь 2023 года, в % к соответствующему периоду прошлого года

Производство растительных
и животных масел и жиров

82,2



Жмых и прочие твердые остатки
растительных жиров или масел

177,7



Масла и жиры животные
и их фракции нерафинированные

101,1



Масла растительные
и их фракции нерафинированные

155,3



Маргарин, спреды растительно-сливочные
и растительно-жировые

55,6



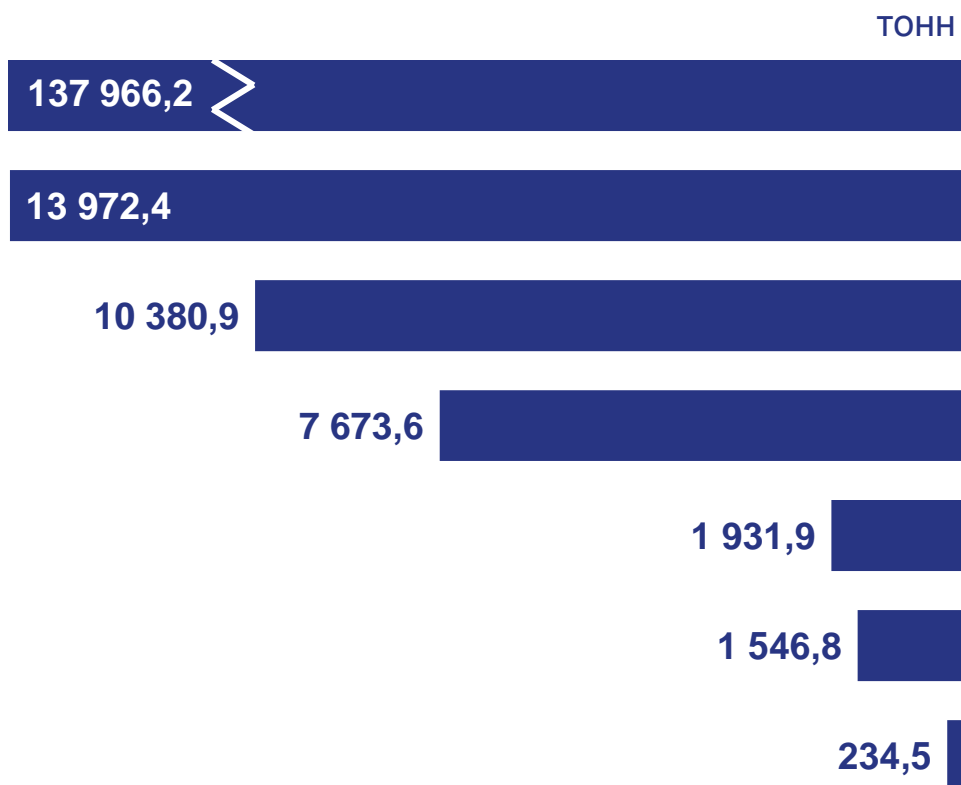


ПРОИЗВОДСТВО ОСНОВНЫХ ПИЩЕВЫХ ПРОДУКТОВ

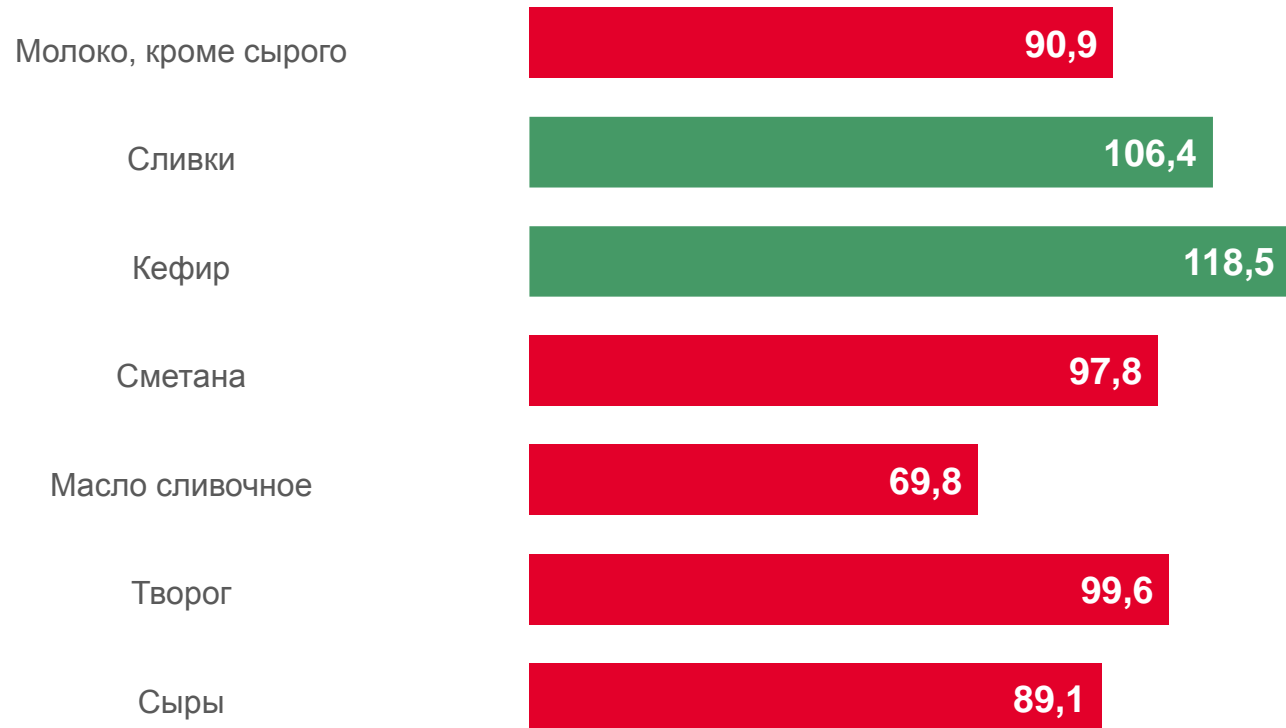
январь – октябрь 2023 года, в % к соответствующему периоду прошлого года

Производство молочной продукции

95,9



Темп роста (снижения) в % к соответствующему периоду прошлого года





ПРОИЗВОДСТВО ОСНОВНЫХ ПИЩЕВЫХ ПРОДУКТОВ

январь – октябрь 2023 года, в % к соответствующему периоду прошлого года

Производство продуктов мукомольной и крупяной промышленности, крахмала и крахмалосодержащих продуктов

115,9



Мука пшеничная и пшенично-ржаная

117,1



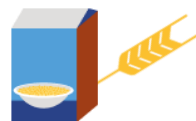
Смеси для приготовления хлебобулочных и мучных кондитерских изделий

112,9



Крупа и мука грубого помола из пшеницы

94,0



Крупа, мука грубого помола и гранулы из зерновых культур, не включенные другие группировки

92,6



Мука из прочих зерновых культур

81,7



Продукты зерновые для завтрака и прочие продукты из зерновых культур

81,4



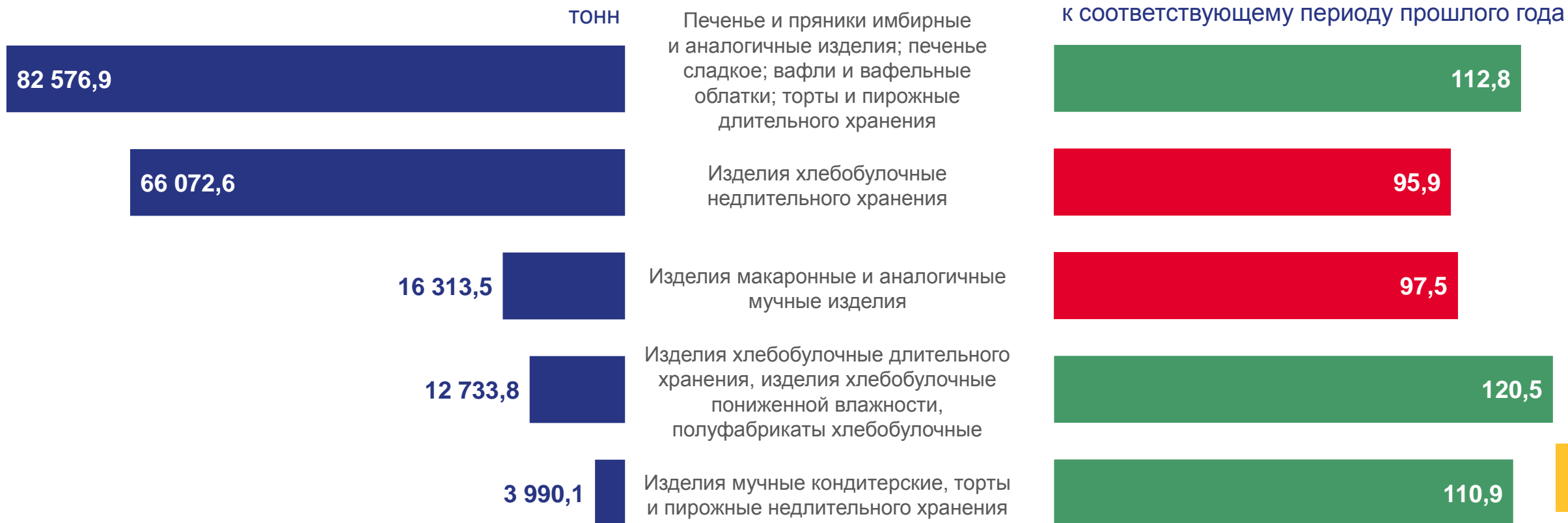


ПРОИЗВОДСТВО ОСНОВНЫХ ПИЩЕВЫХ ПРОДУКТОВ

январь – октябрь 2023 года, в % к соответствующему периоду прошлого года

Производство хлебобулочных
и мучных кондитерских изделий

106,4





ПРОИЗВОДСТВО ОСНОВНЫХ ПИЩЕВЫХ ПРОДУКТОВ

январь – октябрь 2023 года, в % к соответствующему периоду прошлого года

Производство прочих пищевых
продуктов

189,5



Продукты пищевые готовые и блюда

в 4,8 раза




Майонезы

188,0



Шоколад и кондитерские сахаристые
изделия

118,7



Продукция молочная для детского питания

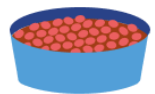
100,1



Кетчуп и соусы томатные прочие

96,0





ПРОИЗВОДСТВО ОСНОВНЫХ ПИЩЕВЫХ ПРОДУКТОВ

январь – октябрь 2023 года, в % к соответствующему периоду прошлого года

Производство готовых кормов
для животных

145,9



Комбикорма

152,7



Концентраты и смеси кормовые

100,8



Премиксы

101,8



Корма растительные

97,6