



ТЕРРИТОРИАЛЬНЫЙ ОРГАН
ФЕДЕРАЛЬНОЙ СЛУЖБЫ
ГОСУДАРСТВЕННОЙ СТАТИСТИКИ
ПО КЕМЕРОВСКОЙ ОБЛАСТИ – КУЗБАССУ

ОПЕРАТИВНЫЕ ДАННЫЕ ПО ПРОИЗВОДСТВУ ПИЩЕВЫХ ПРОДУКТОВ

за 2023 год

СОДЕРЖАНИЕ

Индекс производства пищевых продуктов	3
Производство основных пищевых продуктов	4

ИНДЕКС ПРОИЗВОДСТВА ПИЩЕВЫХ ПРОДУКТОВ

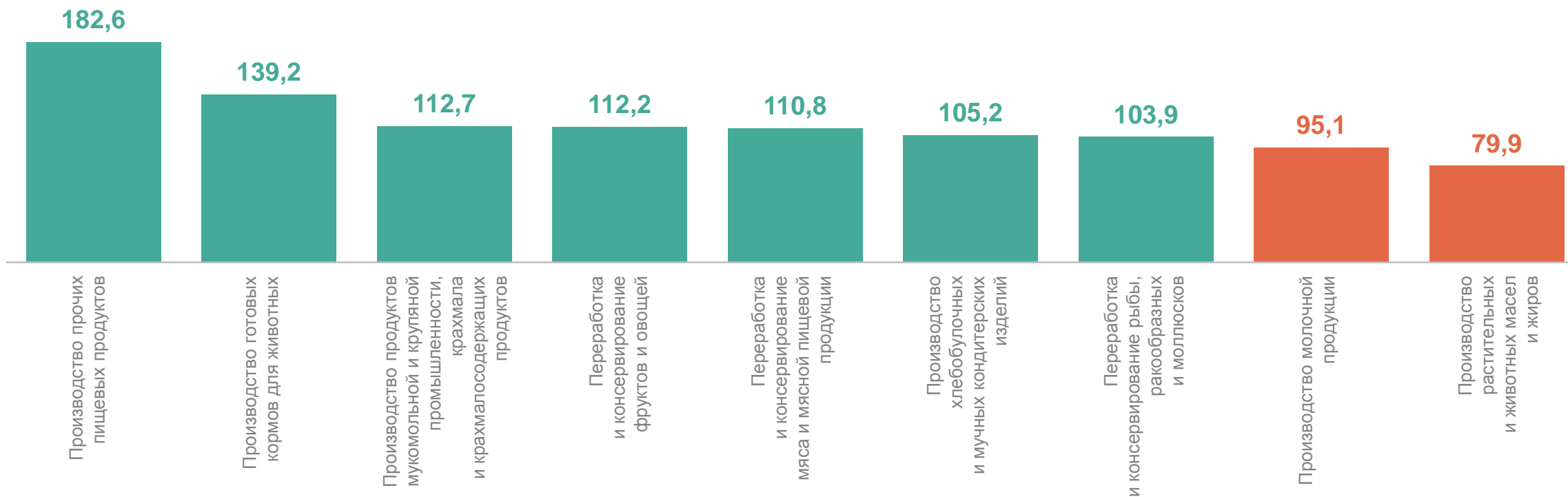
2023 год, в % к соответствующему периоду прошлого года

КЕМЕРОВОСТАТ



Индекс производства
пищевых продуктов


114,5 ↑



ПРОИЗВОДСТВО ОСНОВНЫХ ПИЩЕВЫХ ПРОДУКТОВ

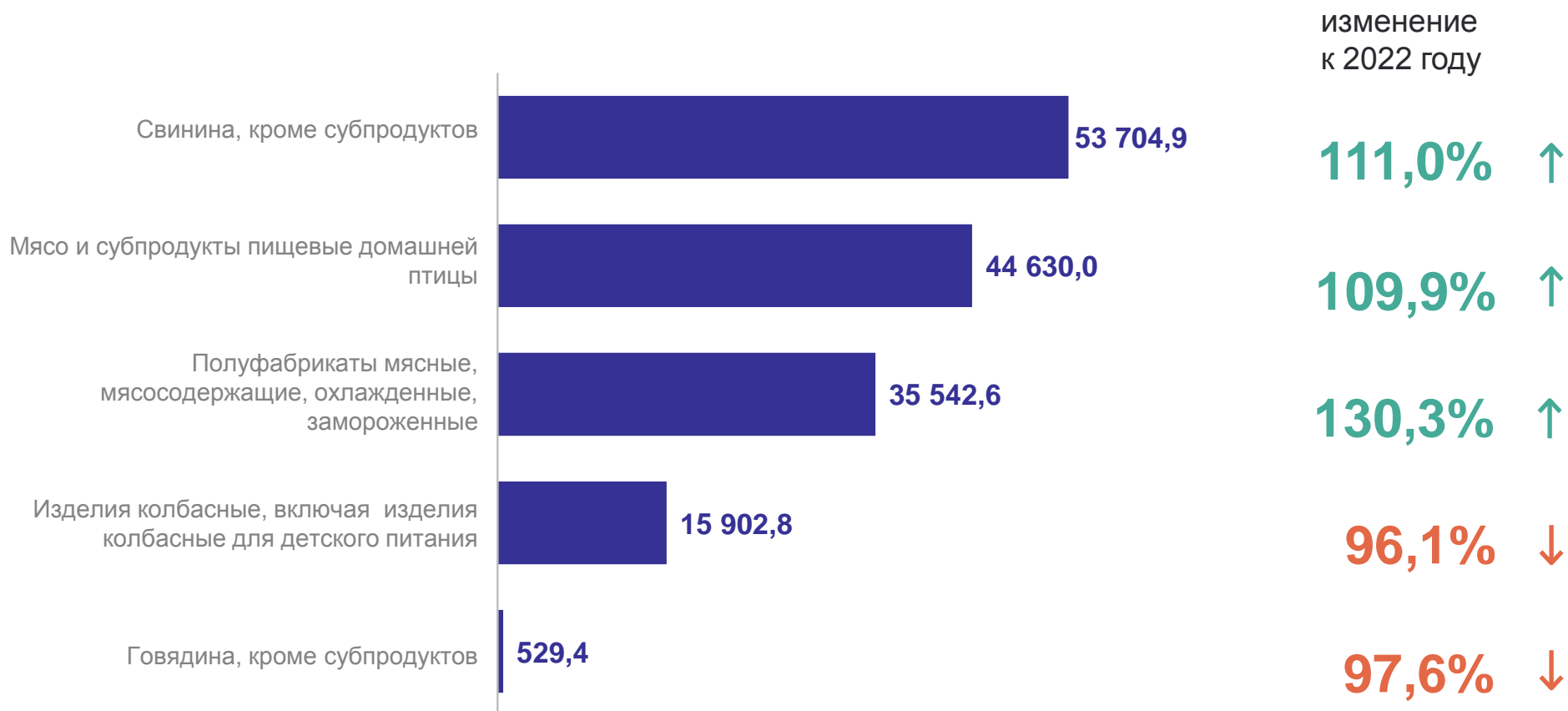
2023 год, тонн

КЕМЕРОВОСТАТ



Переработка и консервирование
мяса и мясной пищевой продукции


110,8% ↑ изменение
к 2022 году



ПРОИЗВОДСТВО ОСНОВНЫХ ПИЩЕВЫХ ПРОДУКТОВ

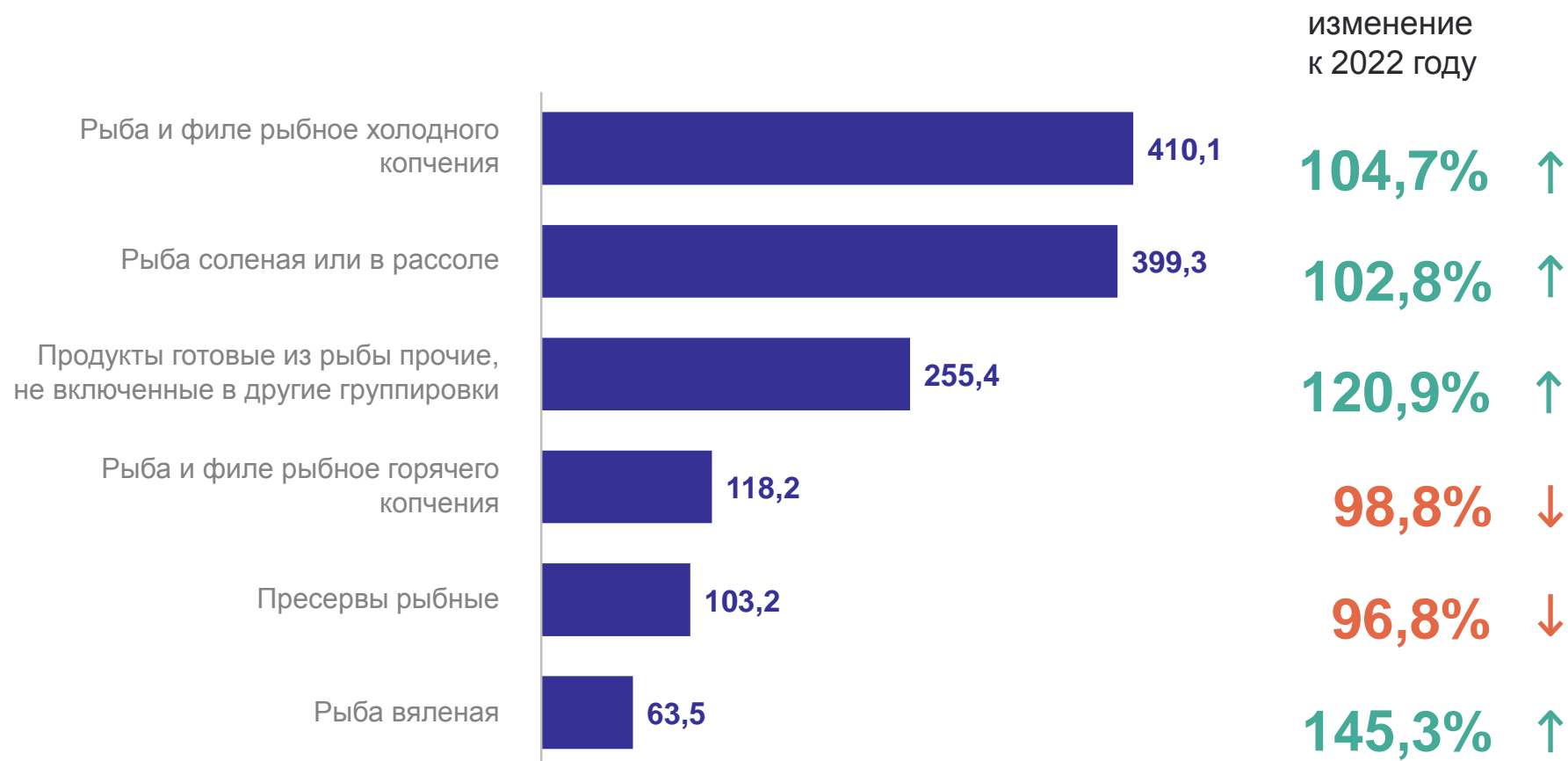
2023 год, тонн

КЕМЕРОВОСТАТ



Переработка и консервирование
рыбы, ракообразных и моллюсков

103,9 ↑ изменение
к 2022 году



ПРОИЗВОДСТВО ОСНОВНЫХ ПИЩЕВЫХ ПРОДУКТОВ

2023 год, в % к соответствующему периоду прошлого года

КЕМЕРОВОСТАТ



Переработка и консервирование
фруктов и овощей

112,2 ↑

Овощи (кроме картофеля), фрукты,
орехи и прочие съедобные части растений,
переработанные
или консервированные с уксусом
или уксусной кислотой

132,5 ↑

Джемы, фруктовые желе, пюре
и пасты фруктовые или ореховые

103,1 ↑

Картофель переработанный
и консервированный

112,5 ↑

Овощи (кроме картофеля) и грибы,
консервированные
без уксуса или уксусной кислоты

100,2 ↑

Фрукты, ягоды и орехи, свежие
или предварительно подвергнутые
тепловой обработке, замороженные

111,2 ↑

Овощи (кроме картофеля) и грибы,
консервированные
для кратковременного хранения

14,4 ↓

ПРОИЗВОДСТВО ОСНОВНЫХ ПИЩЕВЫХ ПРОДУКТОВ

2023 год, в % к соответствующему периоду прошлого года

КЕМЕРОВОСТАТ



Производство растительных
и животных масел и жиров

79,9 ↓

Жмых и прочие твердые остатки
растительных жиров или масел

137,0 ↑

Масла и жиры животные
и их фракции нерафинированные

104,8 ↑

Масла растительные
и их фракции нерафинированные

127,8 ↑

Маргарин, спреды растительно-сливочные
и растительно-жировые

57,0 ↓

ПРОИЗВОДСТВО ОСНОВНЫХ ПИЩЕВЫХ ПРОДУКТОВ

2023 год, тонн

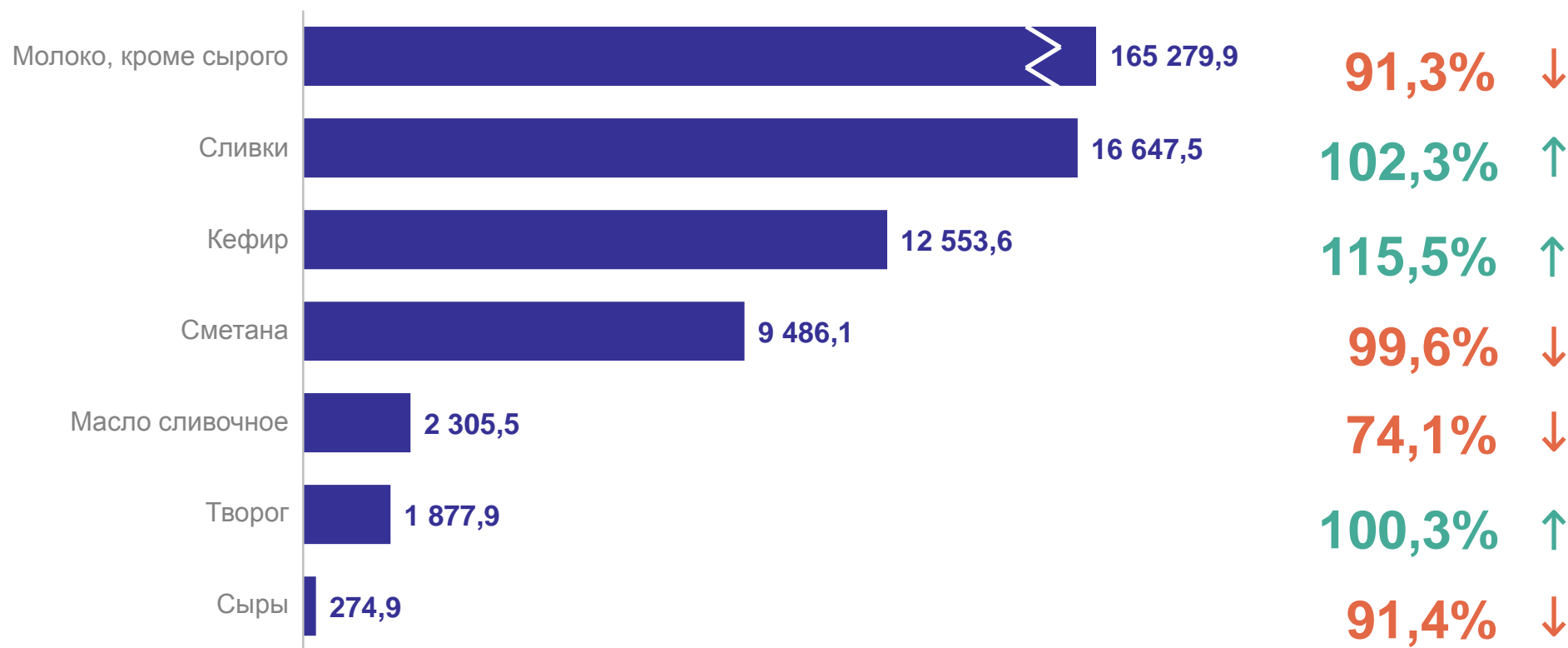
КЕМЕРОВОСТАТ



Производство молочной продукции

95,1 ↓ изменение к 2022 году

изменение к 2022 году



ПРОИЗВОДСТВО ОСНОВНЫХ ПИЩЕВЫХ ПРОДУКТОВ

2023 год, в % к соответствующему периоду прошлого года

КЕМЕРОВОСТАТ



Производство продуктов мукомольной и крупяной промышленности, крахмала и крахмалосодержащих продуктов

112,7 ↑

Мука пшеничная и пшенично-ржаная

113,8 ↑

Крупа и мука грубого помола из пшеницы

88,0 ↓

Смеси для приготовления хлебобулочных и мучных кондитерских изделий

113,1 ↑

Продукты зерновые для завтрака и прочие продукты из зерновых культур

81,5 ↓

Крупа, мука грубого помола и гранулы из зерновых культур, не включенные другие группировки

94,1 ↓

Мука из прочих зерновых культур

81,2 ↓

ПРОИЗВОДСТВО ОСНОВНЫХ ПИЩЕВЫХ ПРОДУКТОВ

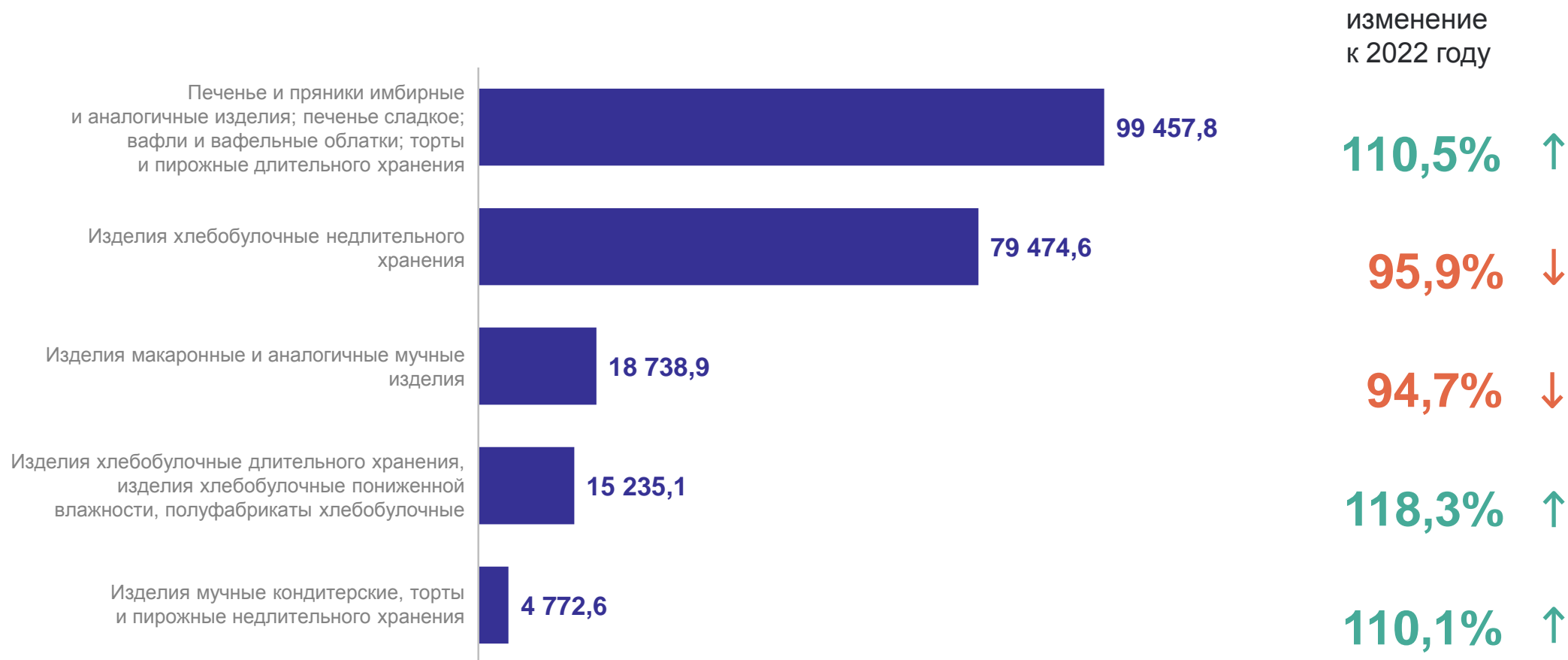
2023 год, тонн

КЕМЕРОВОСТАТ



Производство хлебобулочных и мучных кондитерских изделий

105,2 ↑ изменение к 2022 году



ПРОИЗВОДСТВО ОСНОВНЫХ ПИЩЕВЫХ ПРОДУКТОВ

2023 год, в % к соответствующему периоду прошлого года

КЕМЕРОВОСТАТ



Производство прочих пищевых продуктов

182,6 ↑

Продукты пищевые
готовые и блюда

в 4,7 раза ↑

Продукция молочная
для детского питания

99,5 ↓

Майонезы

192,9 ↑

Кетчуп и соусы
томатные прочие

99,2 ↓

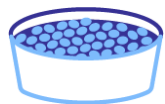
Шоколад и кондитерские
сахаристые изделия

108,8 ↑

ПРОИЗВОДСТВО ОСНОВНЫХ ПИЩЕВЫХ ПРОДУКТОВ

2023 год, в % к соответствующему периоду прошлого года

КЕМЕРОВОСТАТ



Производство готовых кормов
для животных

139,2 ↑

Комбикорма

144,9 ↑

Концентраты и смеси кормовые

100,8 ↑

Премиксы

105,0 ↑

Корма растительные

95,1 ↓