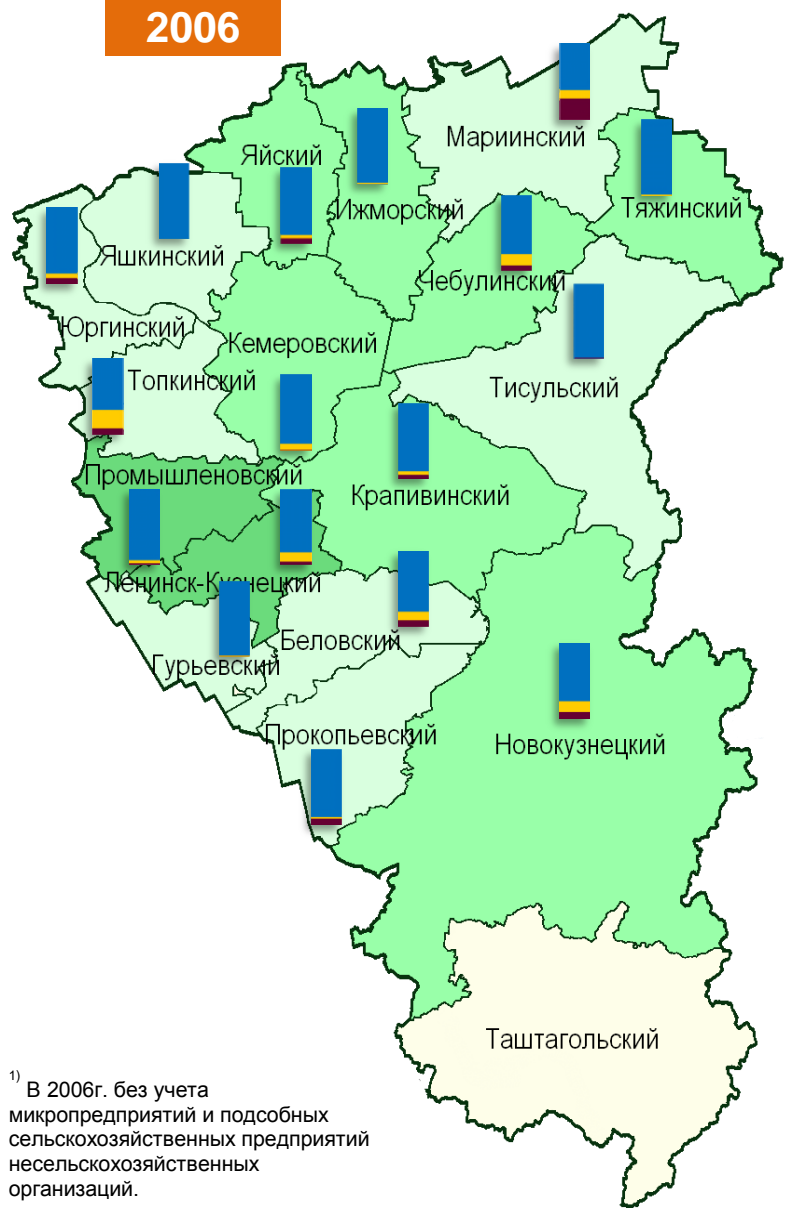


# Наличие тракторов в сельскохозяйственных организациях<sup>1)</sup> (на 1 июля)

**2006**

**2016**



**Число тракторов, штук**

- до 200
- от 201 до 400
- свыше 400

**Структура тракторов по возрастам, в % к общему числу тракторов**

- – до 3 лет;
- – 4-8 лет;
- – 9 лет и более.



<sup>1)</sup> В 2006г. без учета микропредприятий и подсобных сельскохозяйственных предприятий несельскохозяйственных организаций.



**Районы-лидеры по числу тракторов:**  
в 2006г. - Промышленновский (674);  
в 2016г. - Промышленновский (351).

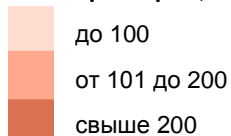


# Наличие тракторов в крестьянских (фермерских) хозяйствах и у индивидуальных предпринимателей (на 1 июля)

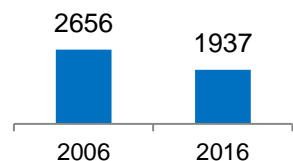
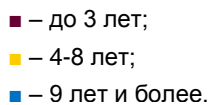
2006

2016

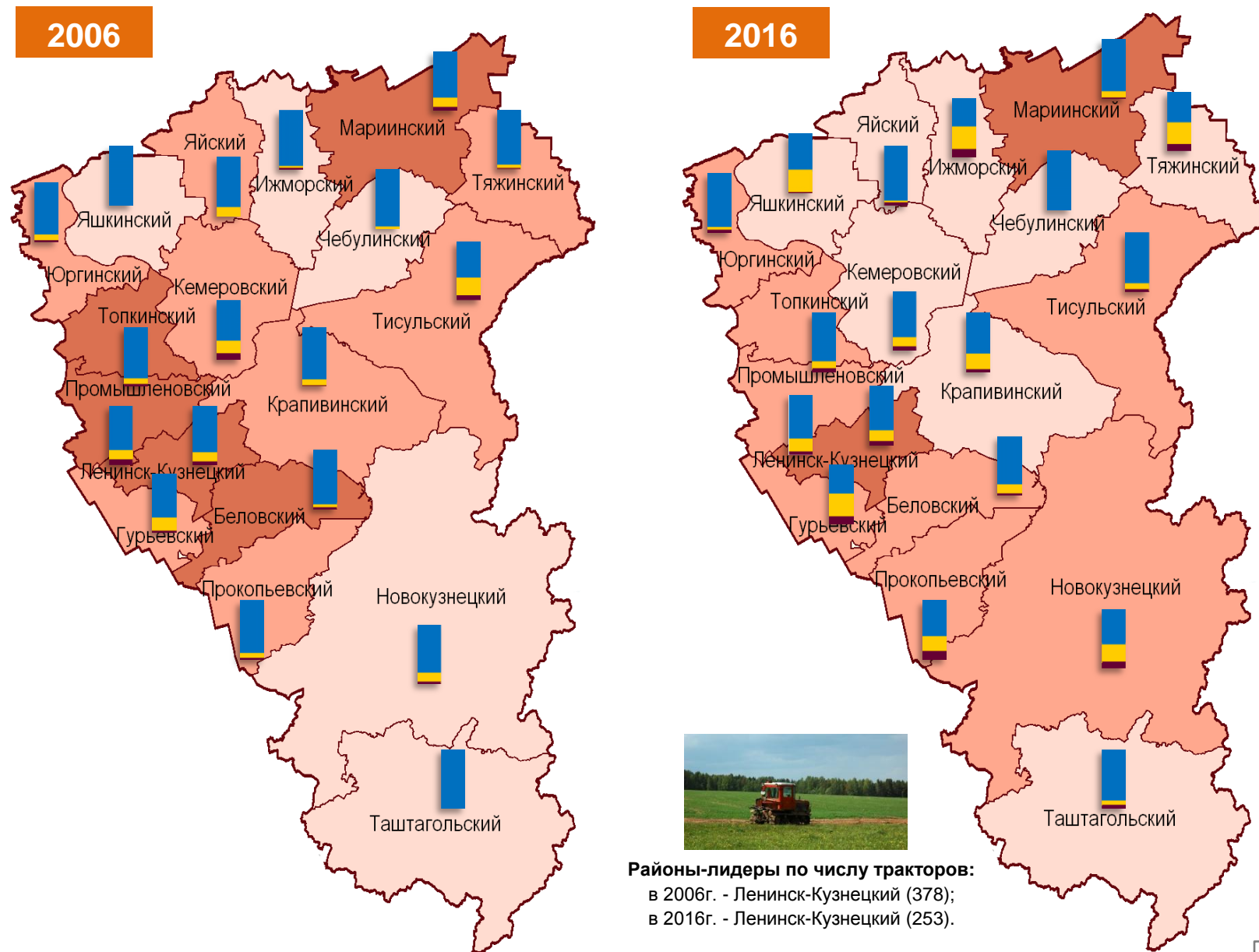
## Число тракторов, штук



## Структура тракторов по возрастам, в % к общему числу тракторов



■ Наличие тракторов в крестьянских (фермерских) хозяйствах и у индивидуальных предпринимателей Кемеровской области, штук



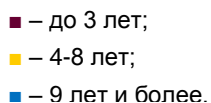
**Районы-лидеры по числу тракторов:**  
в 2006г. - Ленинск-Кузнецкий (378);  
в 2016г. - Ленинск-Кузнецкий (253).

# Наличие комбайнов в сельскохозяйственных организациях<sup>1)</sup> (на 1 июля)

## Число зерноуборочных комбайнов, штук



## Структура зерноуборочных комбайнов по возрастам, в % к общему числу тракторов



## Наличие комбайнов и машин:

- комбайны картофелеуборочные;
- машины свеклоуборочные (без ботвоуборочных);
- комбайны кормоубочные;
- комбайны кукурузоуборочные.

1412

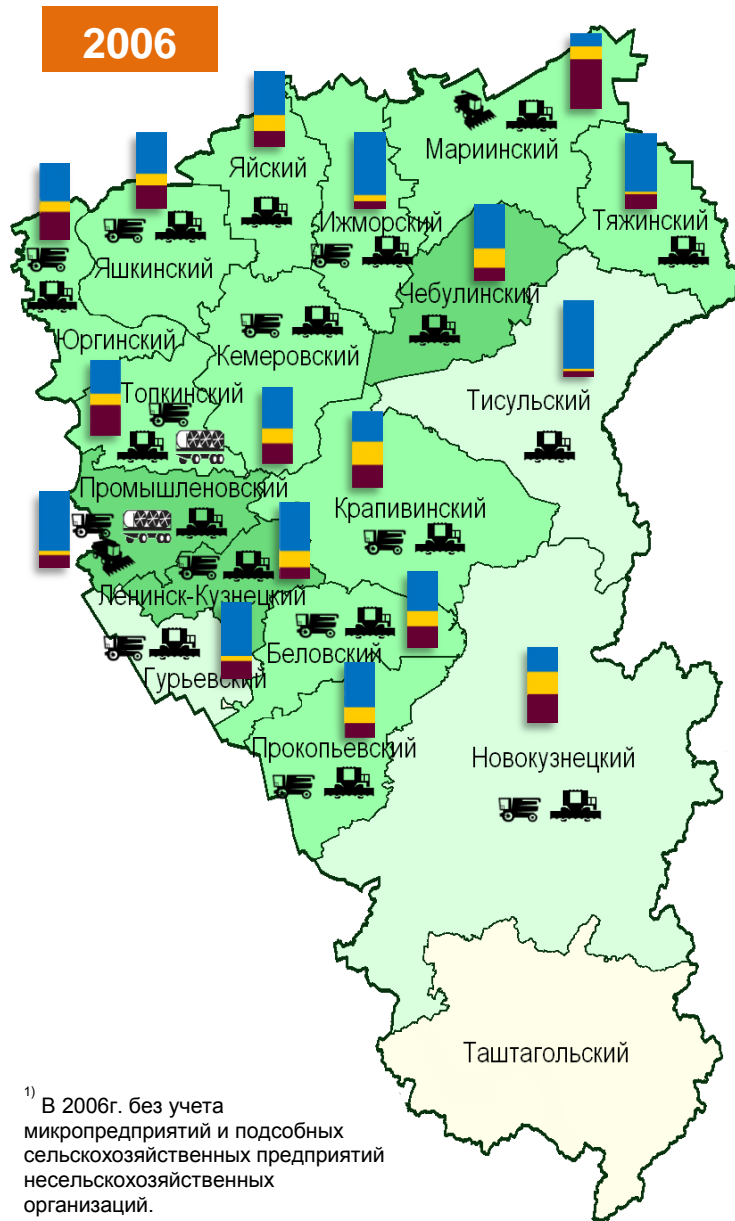
744

2006

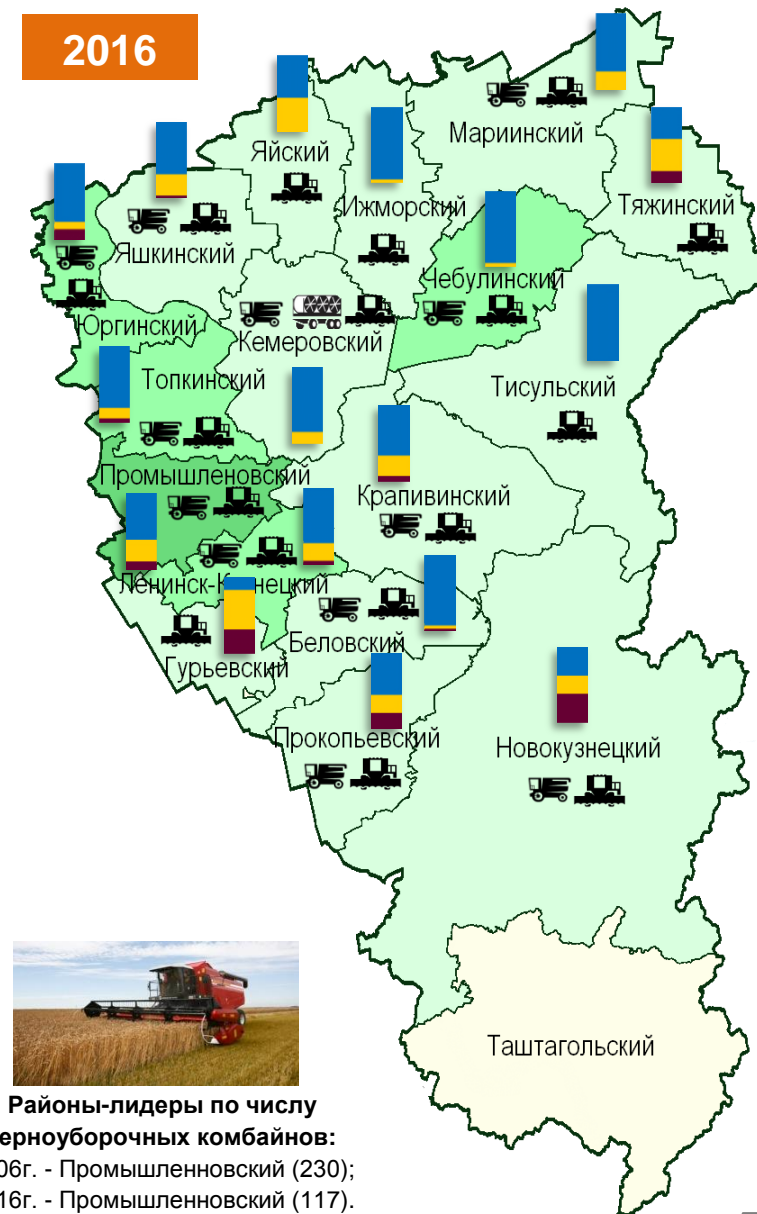
2016

■ Наличие зерноуборочных комбайнов в сельскохозяйственных организациях Кемеровской области, штук

2006



2016

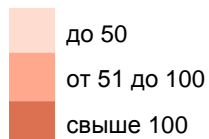


**Районы-лидеры по числу зерноуборочных комбайнов:**  
 2006г. - Промышленовский (230);  
 2016г. - Промышленовский (117).

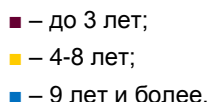
<sup>1)</sup> В 2006г. без учета микропредприятий и подсобных сельскохозяйственных предприятий несельскохозяйственных организаций.

# Наличие комбайнов в крестьянских (фермерских) хозяйствах и у индивидуальных предпринимателей (на 1 июля)

## Число зерноуборочных комбайнов, штук

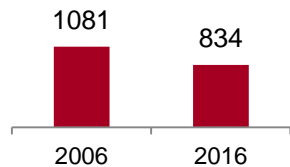


## Структура зерноуборочных комбайнов по возрастам, в % к общему числу тракторов

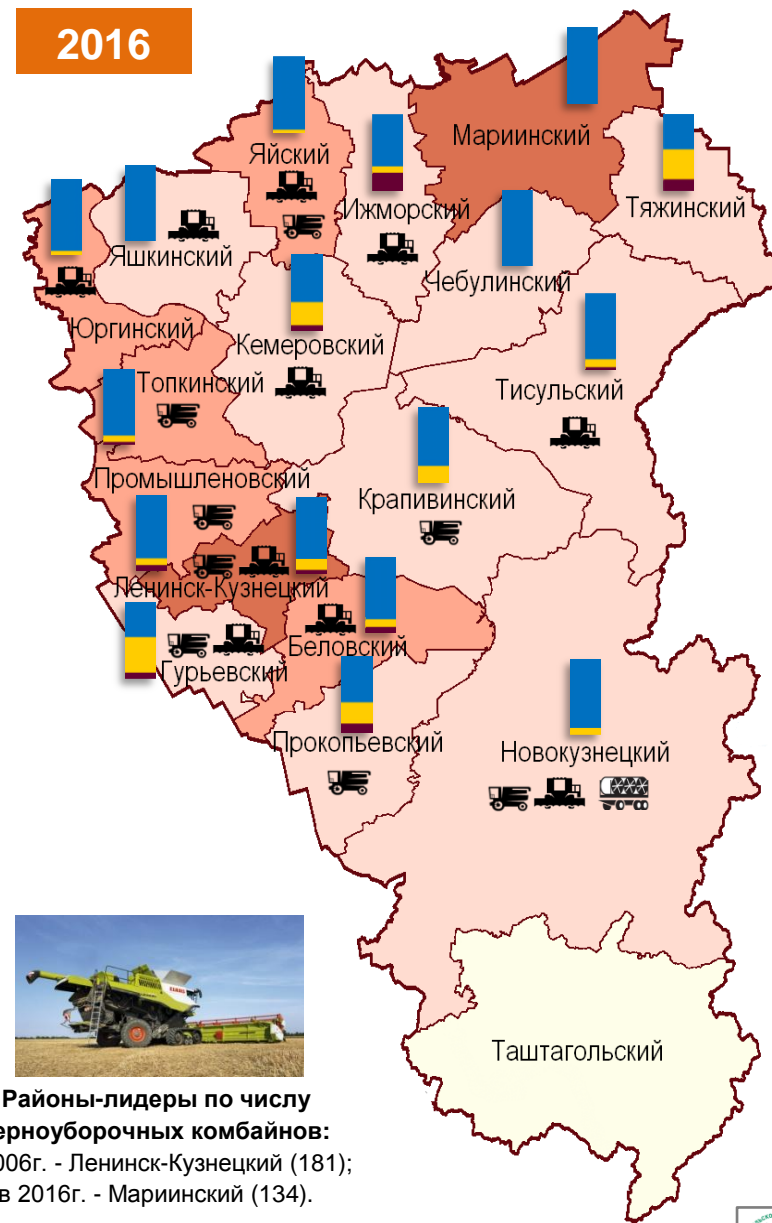
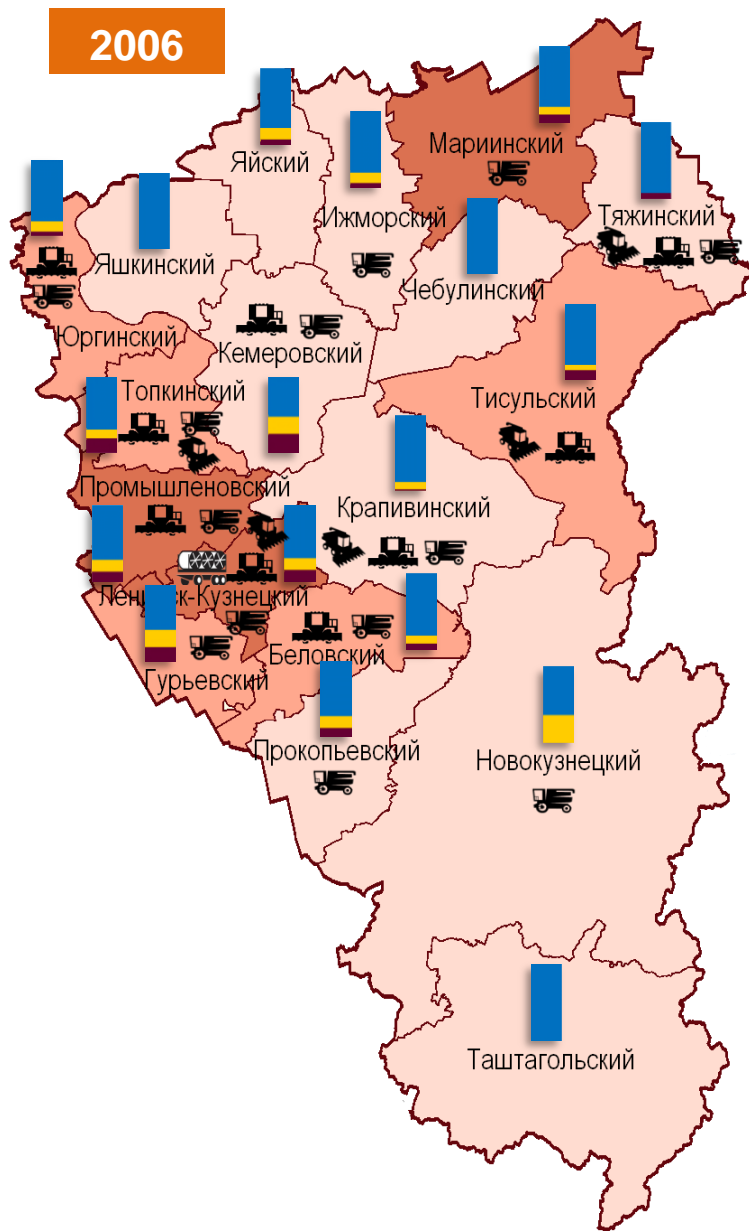


## Наличие комбайнов и машин:

- комбайны картофелеуборочные;
- машины свеклоуборочные (без ботвоуборочных);
- комбайны кормоуборочные;
- комбайны кукурузоуборочные.



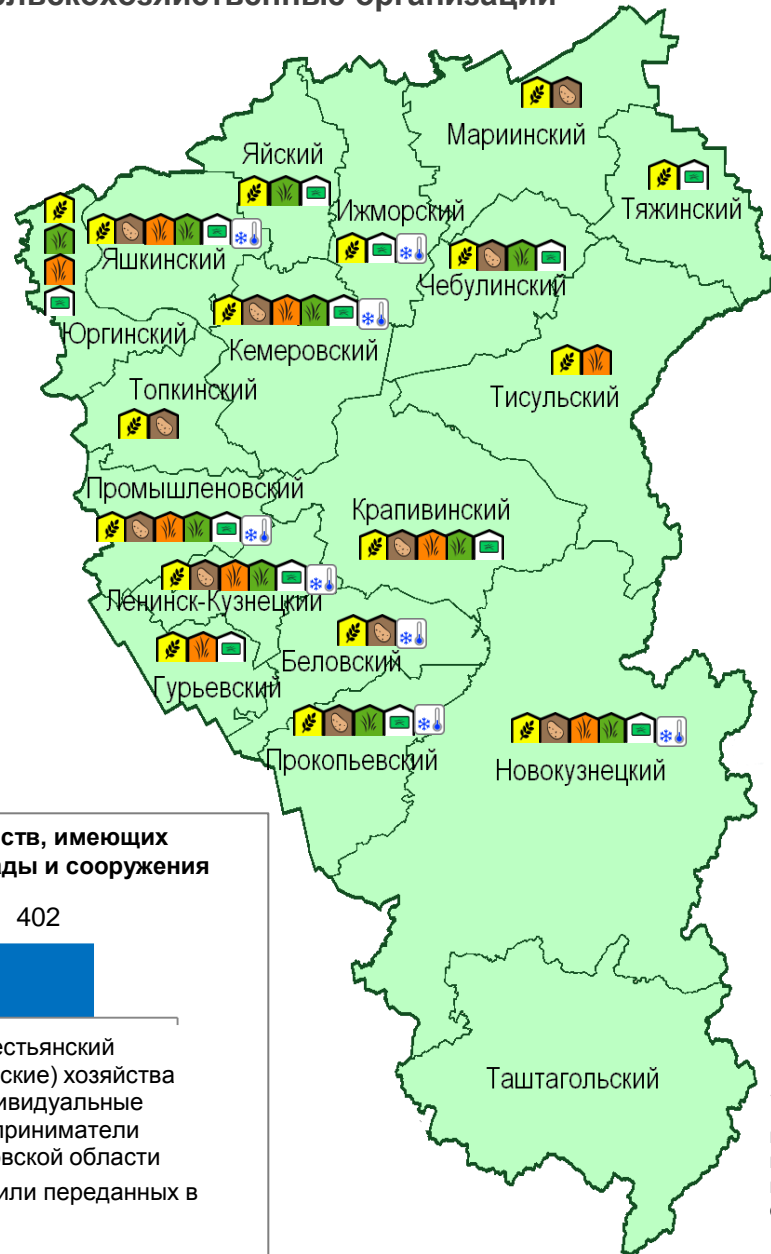
■ Наличие зерноуборочных комбайнов в крестьянских (фермерских) хозяйствах Кемеровской области, штук



**Районы-лидеры по числу зерноуборочных комбайнов:**  
в 2006г. - Ленинск-Кузнецкий (181);  
в 2016г. - Мариинский (134).

# Производственные постройки (на 01 июля 2016г.)

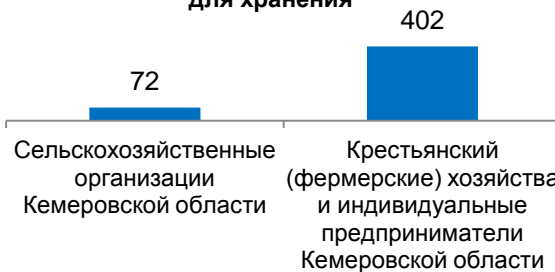
## Сельскохозяйственные организации<sup>1)</sup>



### Собственные и арендованные склады и сооружения<sup>2)</sup> для хранения:

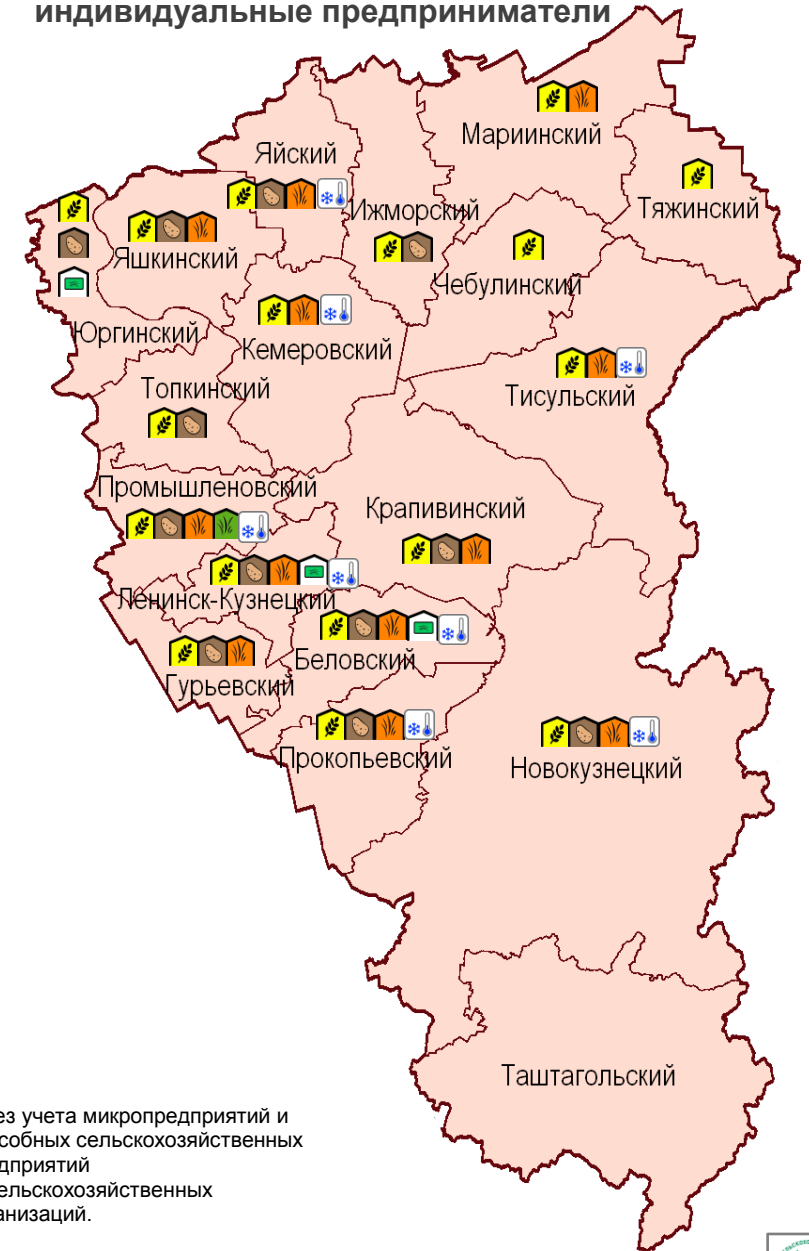
- зерна, включая семена технических и кормовых;
- картофеля и овощей;
- сена;
- силоса; – сенажа.
- Холодильники

### Количество организаций и хозяйств, имеющих собственные<sup>2)</sup> и арендованные склады и сооружения для хранения



<sup>2)</sup> За исключением сданных в аренду или переданных в пользование.

## Крестьянские (фермерские) хозяйства и индивидуальные предприниматели



<sup>1)</sup> Без учета микропредприятий и подсобных сельскохозяйственных предприятий несельскохозяйственных организаций.

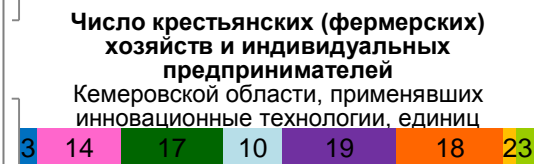
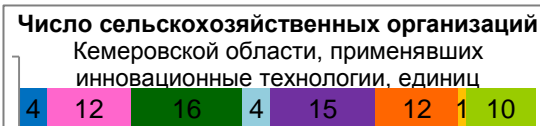
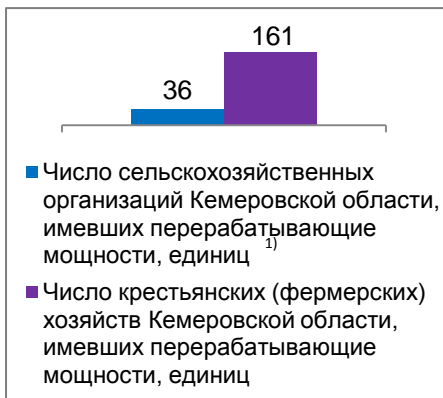


# Применение инновационных технологий. Наличие перерабатывающих мощностей (на 01 июля 2016г.)

## Сельскохозяйственные организации



## Крестьянские (фермерские) хозяйства и индивидуальные предприниматели



- Виды инновационных технологий:**
- – капельная система орошения;
  - – биологические методы защиты растений от вредителей и болезней;
  - – система индивидуального кормления скота;
  - – метод бесклеточного содержания птицы;
  - – очистные сооружения на животноводческих фермах;
  - – возобновляемые источники энергоснабжения;
  - – система точного вождения и дистанционного контроля качества выполнения технологических процессов, как переносных, так и стационарных, вмонтированных в отдельные виды техники.

<sup>1)</sup>Сельскохозяйственные организации без учета микропредприятий и подсобных сельскохозяйственных предприятий несельскохозяйственных организаций.

– Применение инновационных технологий;  
 – наличие перерабатывающих мощностей.




# Число сельскохозяйственных организаций, крестьянских (фермерских) хозяйств и индивидуальных предпринимателей, получавших субсидии (дотации), кредитные средства в 2015 году

## Сельскохозяйственные организации

## Крестьянские (фермерские) хозяйства и индивидуальные предприниматели

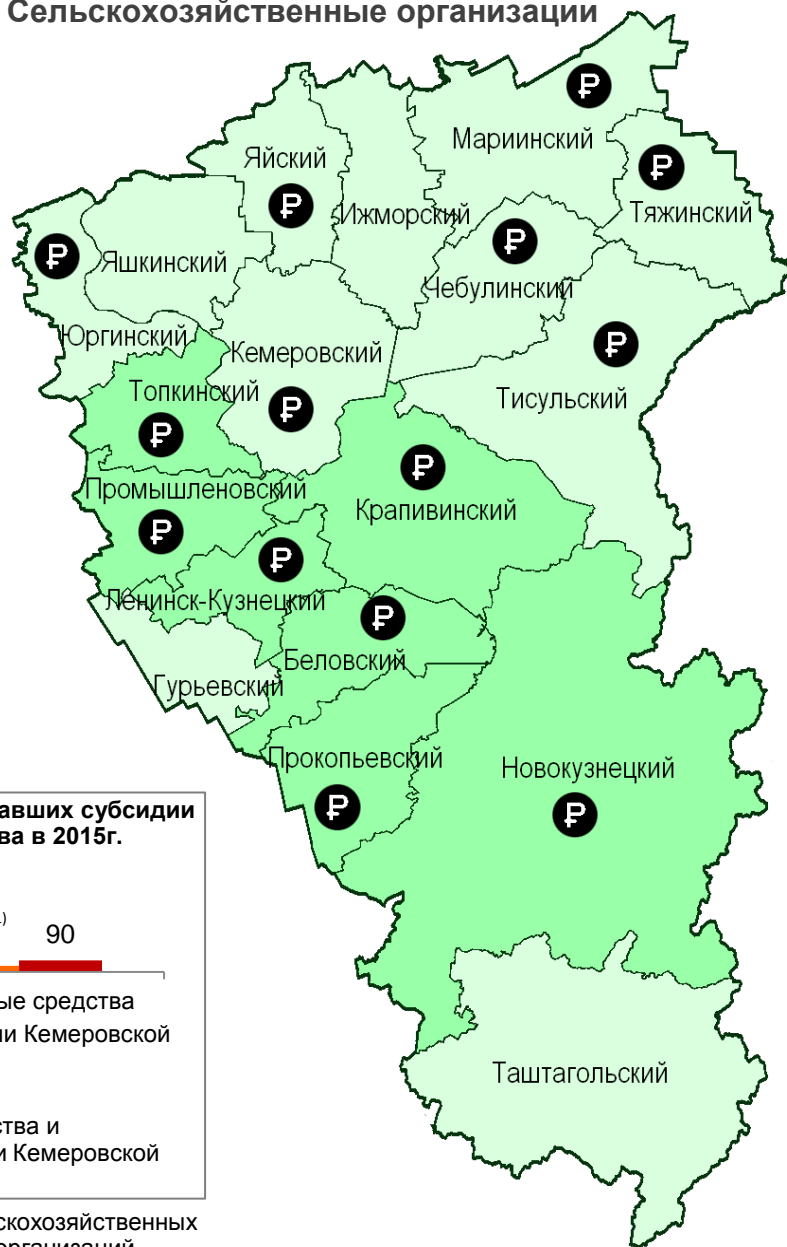
Число сельскохозяйственных организаций, получавших субсидии (дотации) в 2015г.,



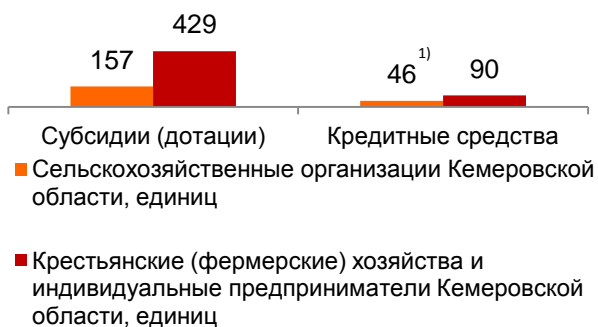
Число крестьянских (фермерских) хозяйств и индивидуальных предпринимателей, получавших субсидии (дотации) в 2015г.,



Р – получение кредитных средств в 2015г.



Число организаций, хозяйств, получавших субсидии (дотации), кредитные средства в 2015г.



<sup>1)</sup> Без учета подсобных сельскохозяйственных предприятий несельскохозяйственных организаций.

