



ТЕРРИТОРИАЛЬНЫЙ ОРГАН
ФЕДЕРАЛЬНОЙ СЛУЖБЫ
ГОСУДАРСТВЕННОЙ СТАТИСТИКИ
ПО КЕМЕРОВСКОЙ ОБЛАСТИ –
КУЗБАССУ

ОПЕРАТИВНЫЕ ДАННЫЕ ПО ДОБЫЧЕ УГЛЯ

За январь 2024 года

СОДЕРЖАНИЕ

Добыча угля	3
Динамика добычи угля	5
Добыча угля в Кузбассе по муниципальным образованиям	7
Индекс производства добычи угля Сибирского федерального округа	8
Уголь Кузбасса в Российской Федерации	9
Запасы угля	10
Оптовая продажа угля	13

ДОБЫЧА УГЛЯ

январь 2024 года

млн тонн

изменение
к январю
2023 г.

...
*
Антрацит

94,6%

5,8
Уголь
коксуемый

102,0%

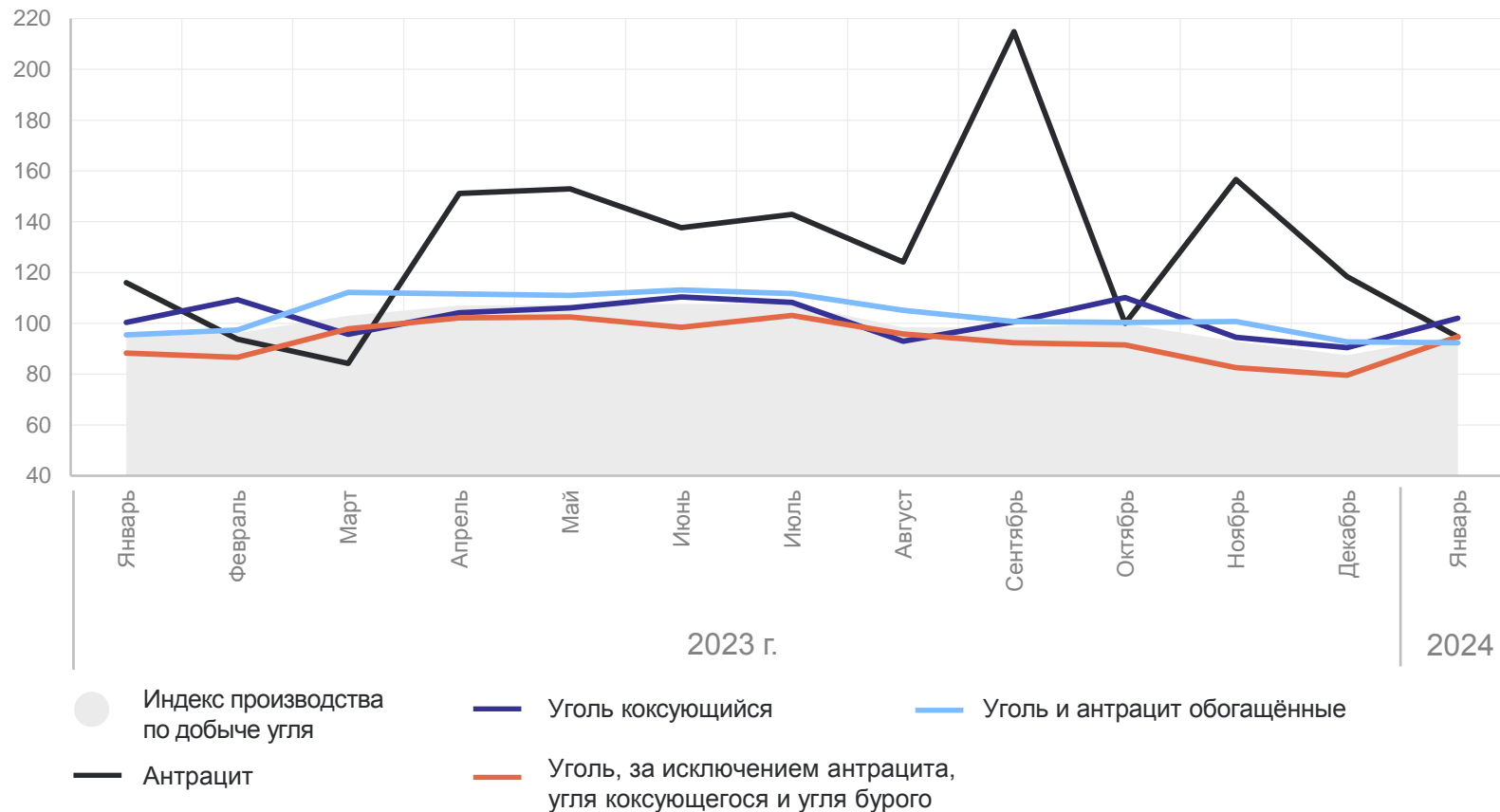
10,6
Уголь,
за исключением
антрацита,
угля коксующегося
и угля бурого

94,7%

6,9
Уголь
и антрацит
обогащённые

92,4%

%
к соответствующему месяцу предыдущего года



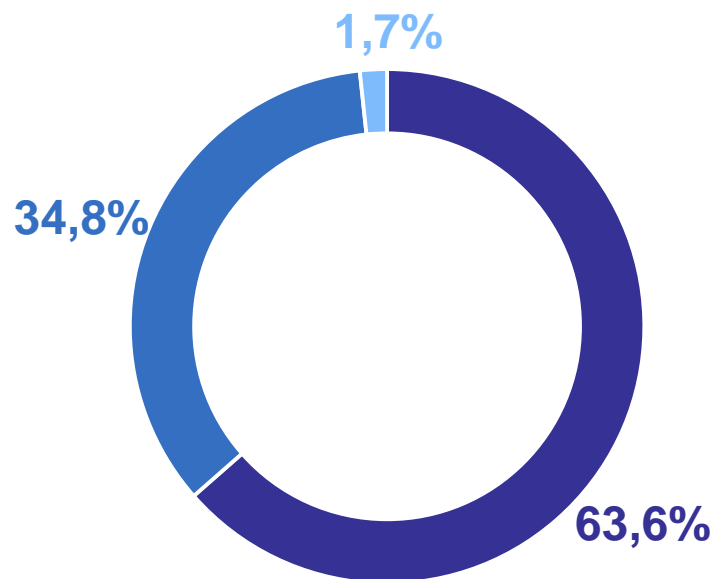
* Данные не размещаются в целях обеспечения конфиденциальности первичных статистических данных, полученных от организаций, в соответствии с Федеральным законом от 29.11.2007 № 282-ФЗ (п.5 ст.4; п.1 ст.9).

СТРУКТУРА ДОБЫЧИ И ОБОГАЩЕНИЯ УГЛЯ

январь 2024 года

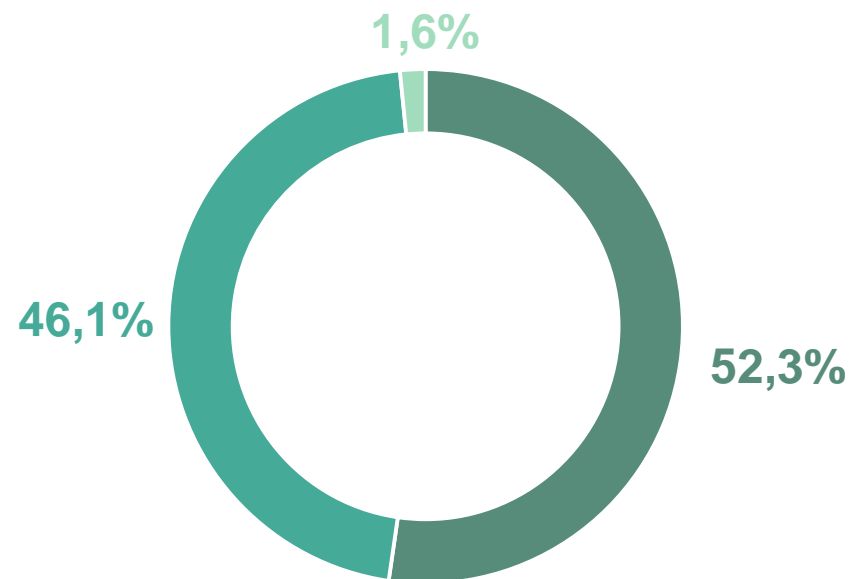
КЕМЕРОВОСТАТ

Уголь каменный



- Уголь, за исключением антрацита, угля коксующегося и угля бурого
- Уголь коксующийся
- Антрацит

Уголь и антрацит обогащённые



- Уголь коксующийся обогащённый
- Уголь обогащённый, за исключением антрацита, угля коксующегося и угля бурого (лигнита)
- Антрацит обогащённый

ДИНАМИКА ДОБЫЧИ УГЛЯ

МЛН ТОНН

КЕМЕРОВОСТАТ

январь 2024 г.

МЛН ТОНН

Уголь каменный
и бурый

16,7

Уголь каменный
и бурый обогащённый

6,9

январь 2024 г.

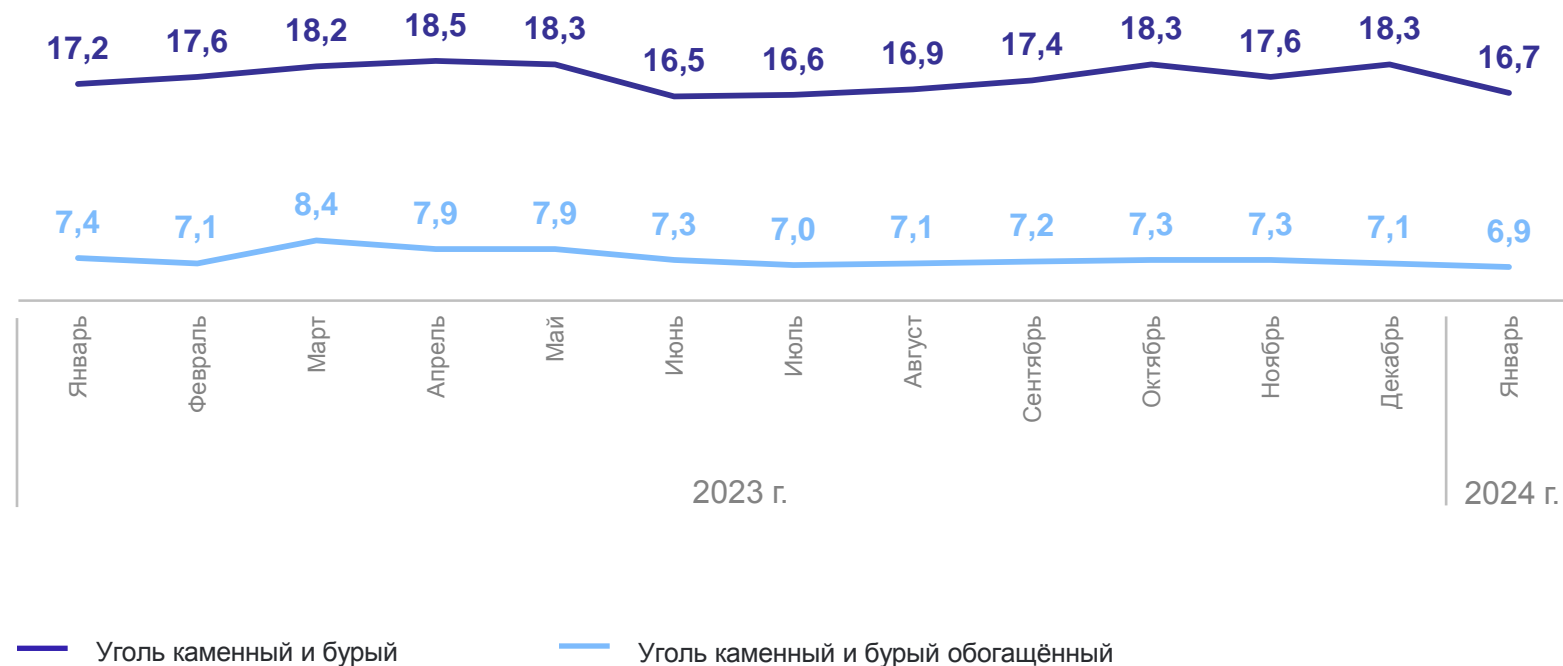
к январю 2023 г., %

Уголь каменный
и бурый

97,0

Уголь каменный
и бурый обогащённый

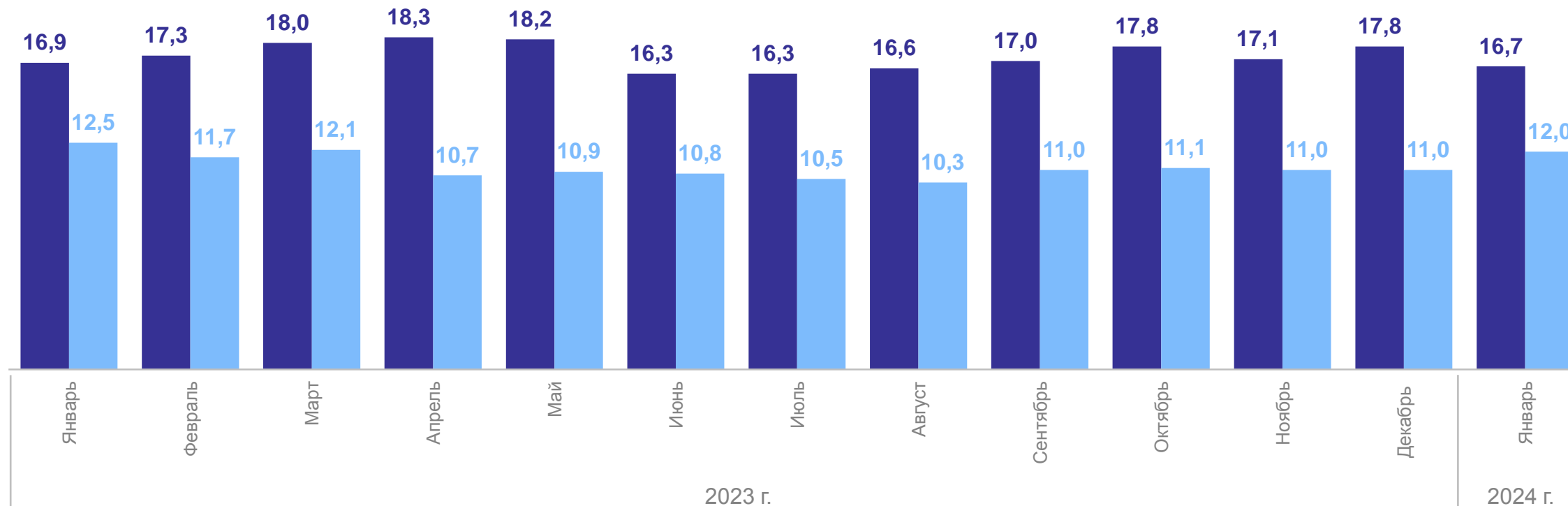
92,4



ДИНАМИКА ДОБЫЧИ И ОТГРУЗКИ КАМЕННОГО УГЛЯ*

МЛН ТОНН

КЕМЕРОВОСТАТ



● Добыто каменного угля

● Отгружено каменного угля

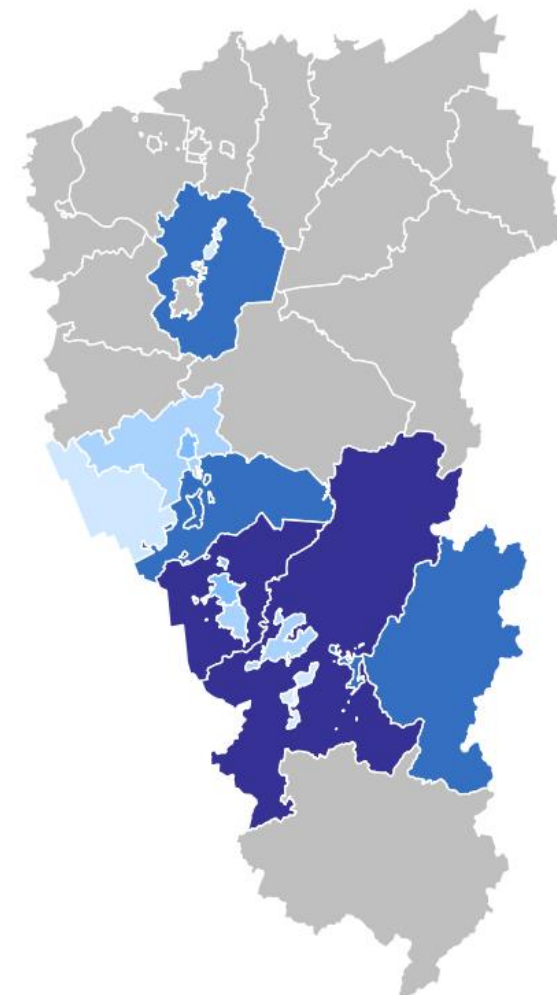
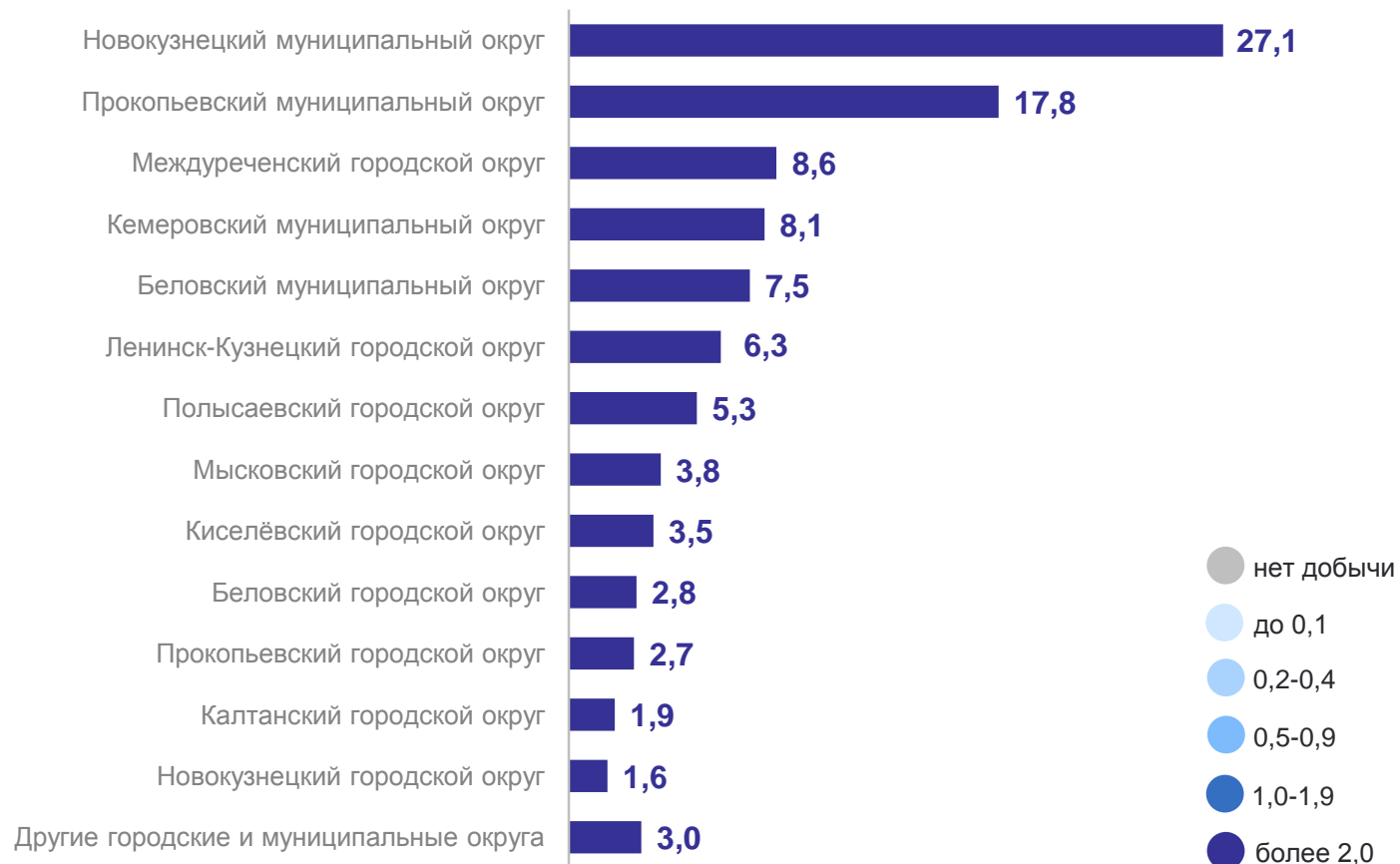
* Без субъектов малого предпринимательства.

ДОБЫЧА УГЛЯ ПО МУНИЦИПАЛЬНЫМ ОБРАЗОВАНИЯМ

январь 2024 года, в % к итогу

КЕМЕРОВОСТАТ

МЛН ТОНН



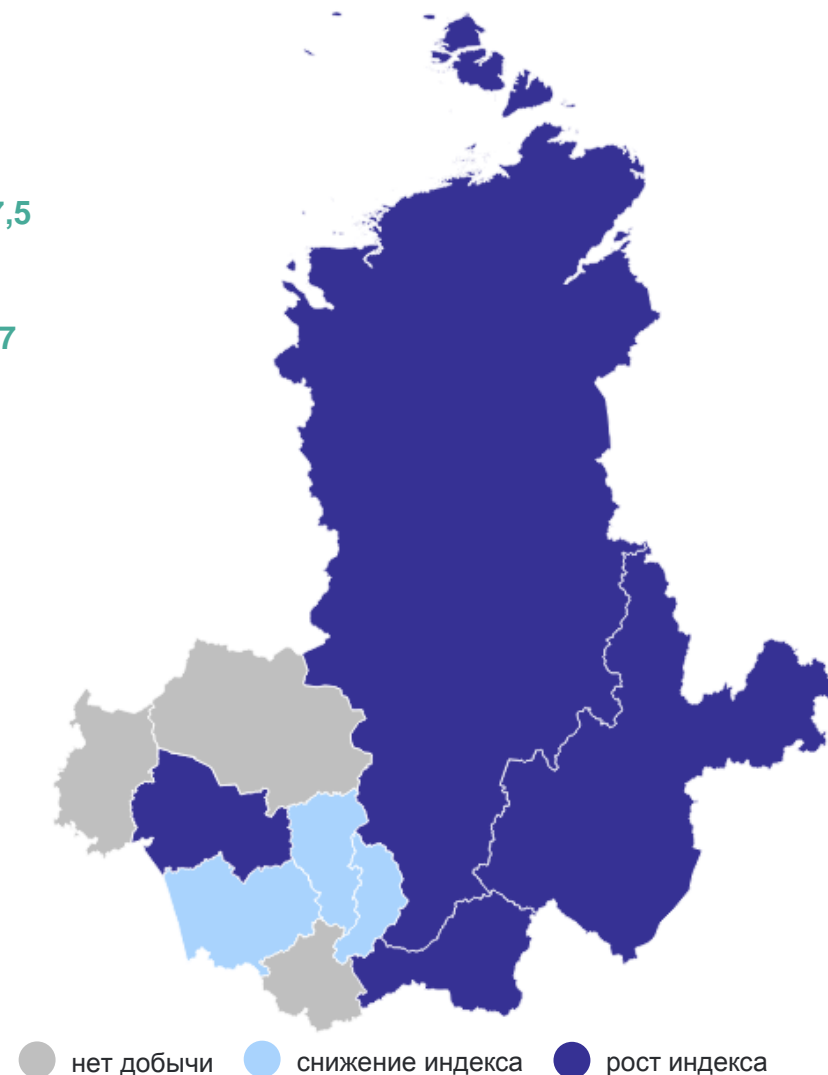
ИНДЕКС ПРОИЗВОДСТВА ДОБЫЧИ УГЛЯ ПО СУБЪЕКТАМ СИБИРСКОГО ФЕДЕРАЛЬНОГО ОКРУГА

январь 2024 года, в % к январю 2023 года

КЕМЕРОВОСТАТ

3 субъекта
значение индекса
меньше, чем по России

3 субъекта
значение индекса
больше, чем по России



УГОЛЬ КУЗБАССА В РОССИЙСКОЙ ФЕДЕРАЦИИ

январь 2024 г.

КЕМЕРОВОСТАТ

Добыча угля

Россия



35,3 млн тонн

Сибирский федеральный округ



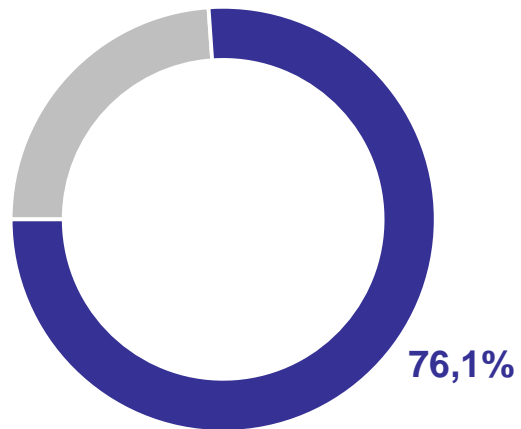
26,8 млн тонн

Кемеровская область – Кузбасс

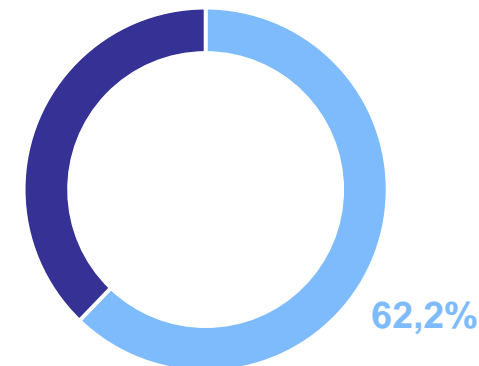


16,7 млн тонн

Россия



Сибирский федеральный округ



● Сибирский федеральный округ

● Кемеровская область – Кузбасс

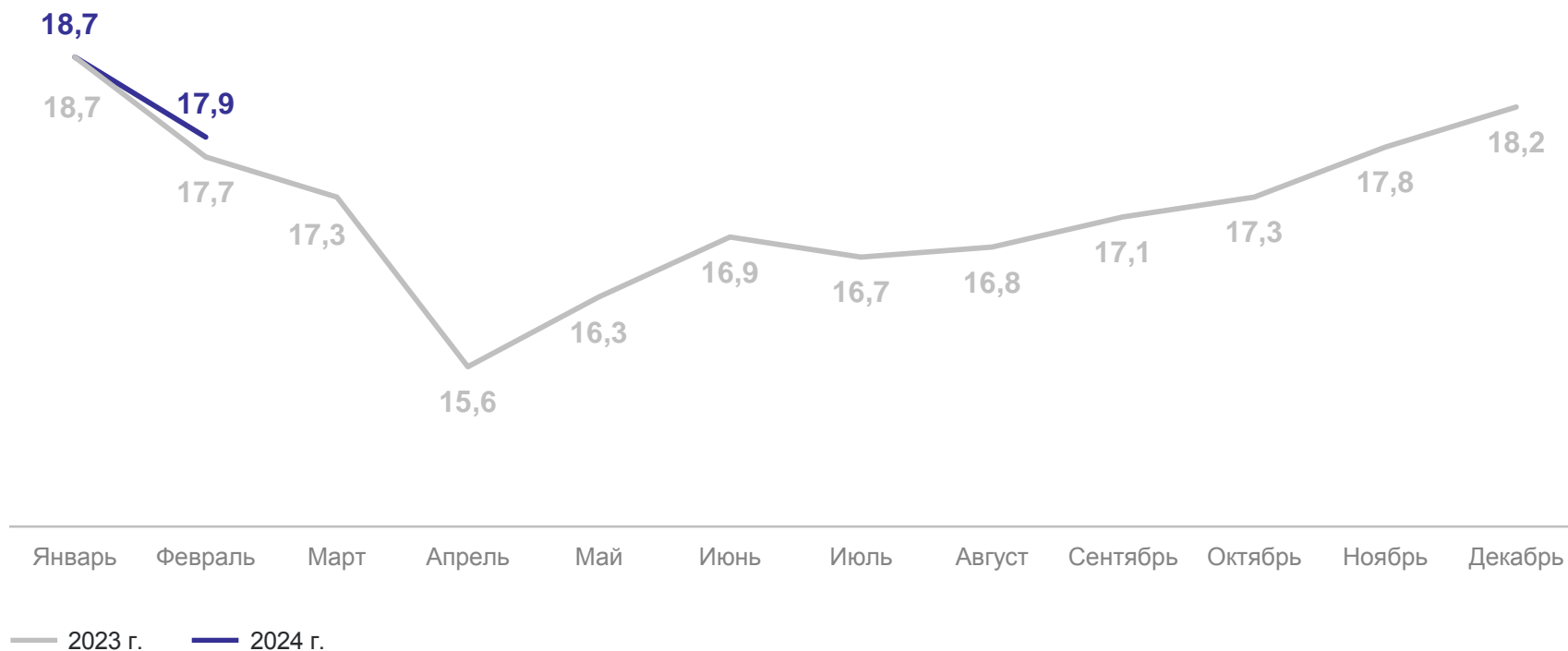
ЗАПАСЫ УГЛЯ НА СКЛАДАХ ДОБЫВАЮЩИХ ПРЕДПРИЯТИЙ

МЛН ТОНН

КЕМЕРОВОСТАТ

на 1 февраля 2024 г.
к запасам прошлого года

101,3%



ЗАПАСЫ УГЛЯ

на 1 февраля 2024 г.

КЕМЕРОВОСТАТ



На предприятиях
по обеспечению
электрической энергией,
газом и паром;
кондиционированию воздуха

1 385,3 ТЫС.
ТОНН

на **27** дней работы



На муниципальных
и ведомственных
котельных

155,6 ТЫС.
ТОНН

на **20** дней работы



На обрабатывающих
производствах

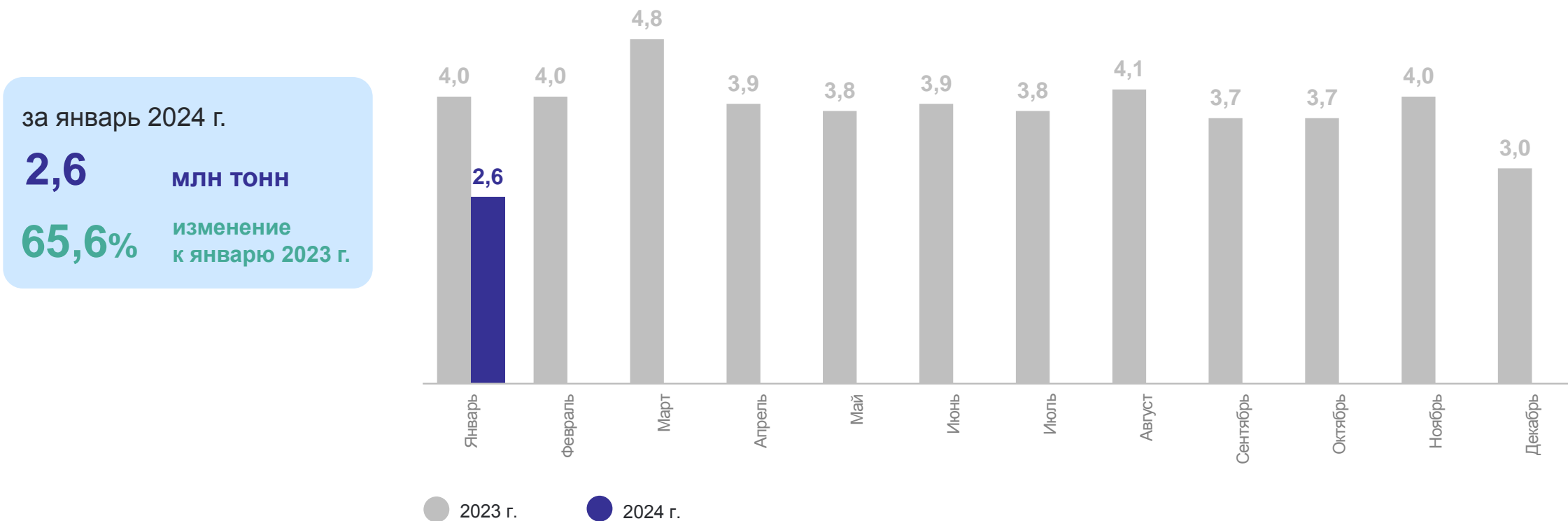
182,2 ТЫС.
ТОНН

на **9** дней работы

ОПТОВАЯ ПРОДАЖА УГЛЯ*

МЛН ТОНН

КЕМЕРОВОСТАТ



* Организациями оптовой торговли, не являющимися субъектами малого предпринимательства, средняя численность работников которых превышает 15 человек.