



ФЕДЕРАЛЬНАЯ СЛУЖБА
ГОСУДАРСТВЕННОЙ СТАТИСТИКИ

Оперативные данные по добыче угля в Кемеровской области - Кузбассе



за январь – февраль 2023 года



ФЕДЕРАЛЬНАЯ СЛУЖБА
ГОСУДАРСТВЕННОЙ СТАТИСТИКИ

Оперативные данные по добыче угля в Кемеровской области - Кузбассе

Кемеровостат
за январь – февраль 2023 года

- 01 Добыча угля в Кузбассе
- 02 Динамика добычи угля
- 03 Добыча угля в Кузбассе по муниципальным образованиям
- 04 Индекс производства добычи угля по субъектам Сибирского федерального округа
- 05 Структура добычи каменного угля в Российской Федерации
- 06 Запасы угля на добывающих предприятиях. Оптовая продажа угля

Ежемесячные данные оперативной статистики

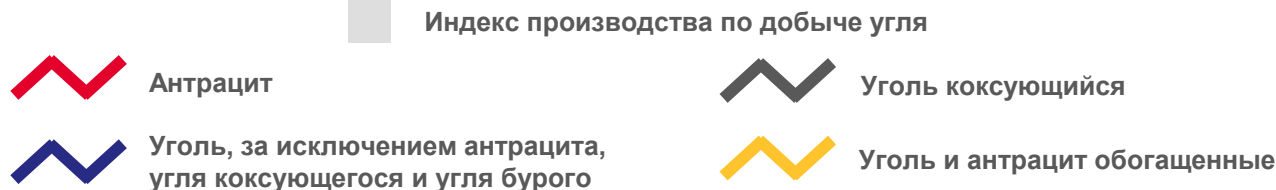
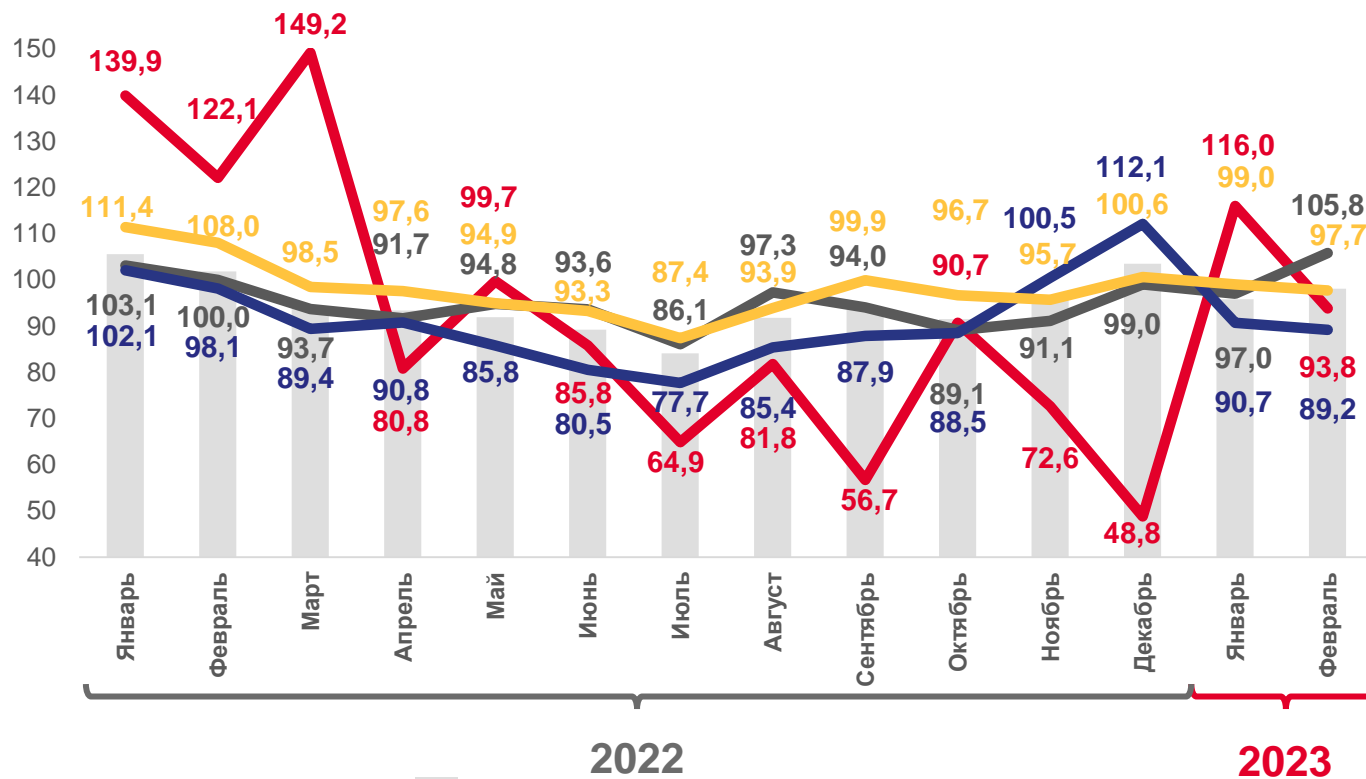




ДОБЫЧА УГЛЯ

	Январь – февраль 2023 г. млн тонн	В % к январю – февралю 2023 г.
Антрацит	...	103,6
Уголь коксующийся	11,7	101,4
Уголь, за исключением антрацита, угля коксующегося и угля бурого	22,8	89,9
Уголь и антрацит обогащенные	14,8	98,4

в % к соответствующему месяцу предыдущего года



... данные не размещаются в целях обеспечения конфиденциальности первичных статистических данных, полученных от организаций, в соответствии с Федеральным законом от 29.11.2007 № 282-ФЗ (п.5 ст.4; п.1 ст.9).





ДИНАМИКА ДОБЫЧИ УГЛЯ

февраль 2023 г.

Уголь каменный и бурый

17,8

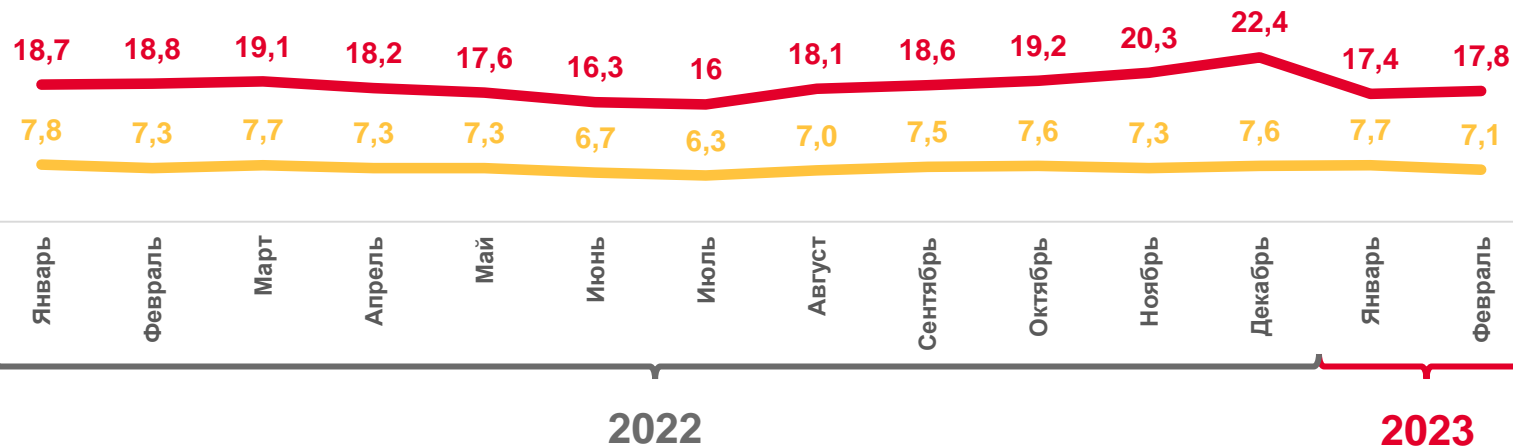
млн тонн

Уголь каменный и бурый обогащенный

7,1

млн тонн

млн тонн



в % к февралю 2022 г.

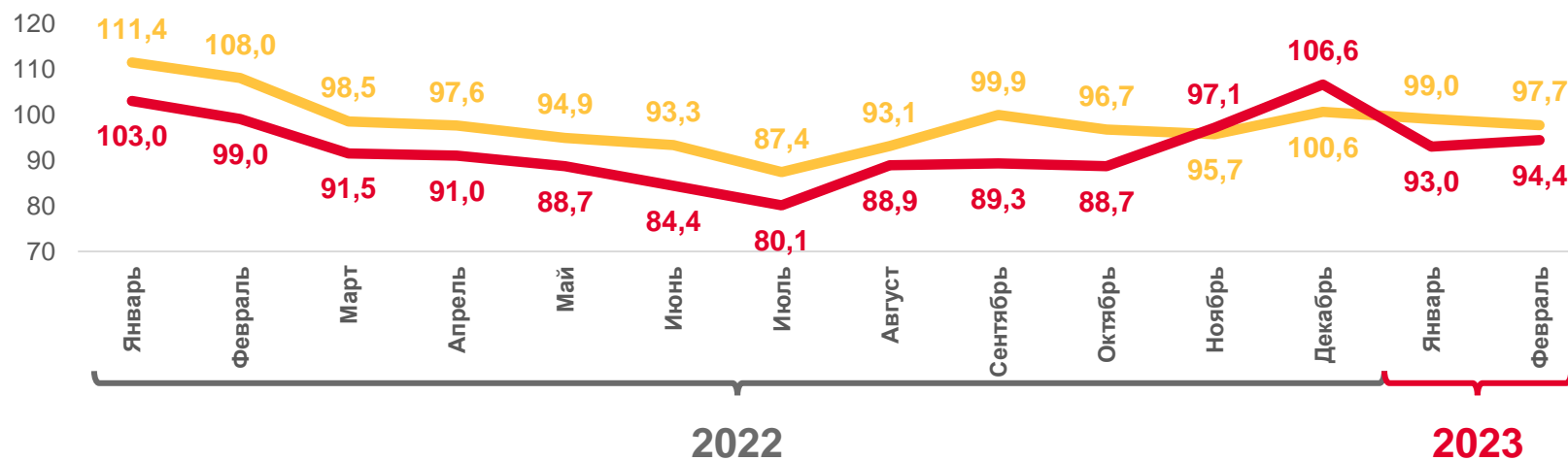
Уголь каменный и бурый

94,4

Уголь каменный и бурый обогащенный

97,7

в % к соответствующему месяцу предыдущего года



Уголь каменный и бурый



Уголь каменный и бурый обогащенный





ДИНАМИКА ДОБЫЧИ УГЛЯ

январь – февраль 2023 г.

Уголь каменный и бурый

35,1
млн тонн

Уголь каменный и бурый обогащенный

14,8
млн тонн

в % к январю – февралю 2022 г.

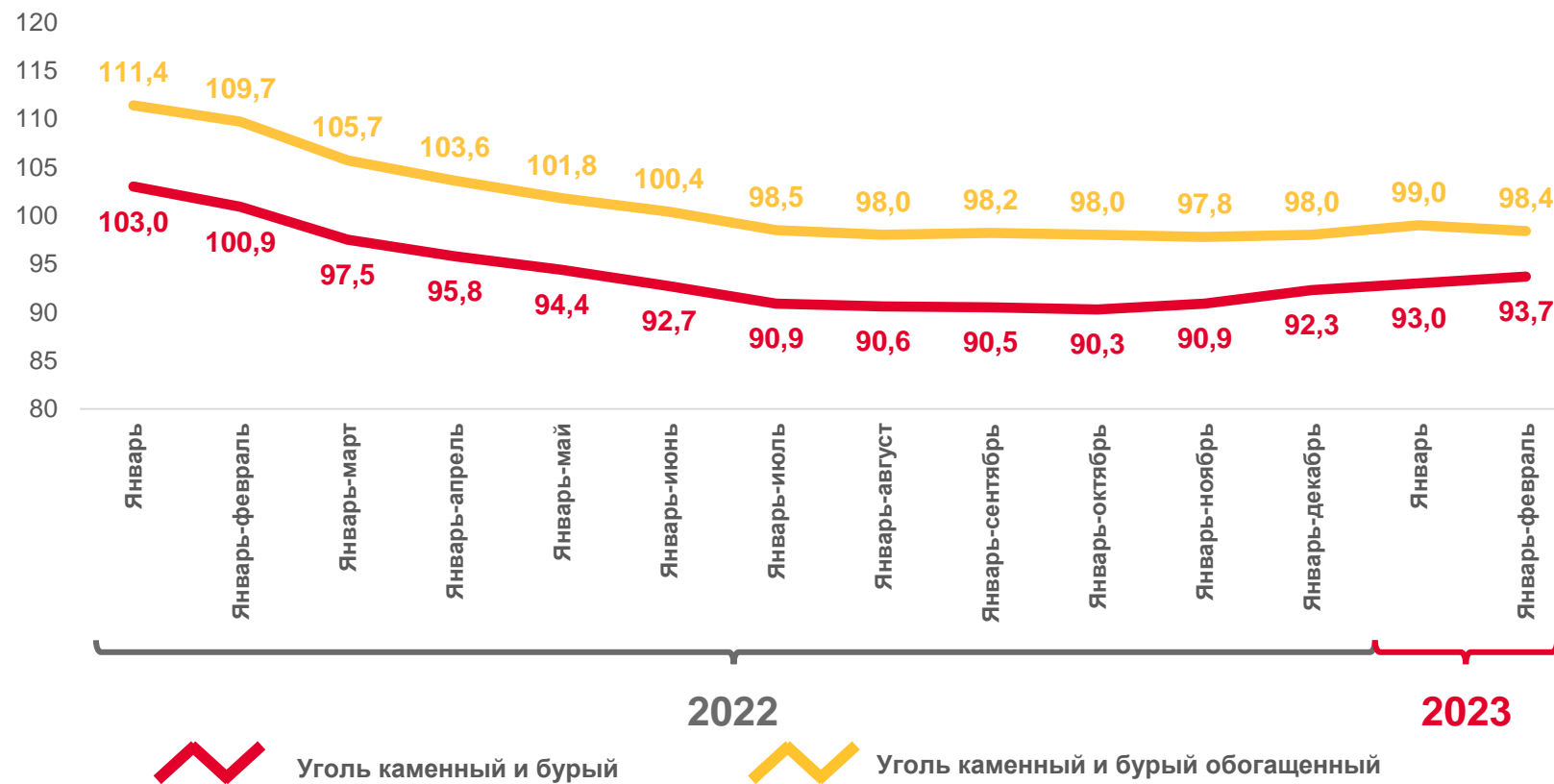
Уголь каменный и бурый

93,7

Уголь каменный и бурый обогащенный

98,4

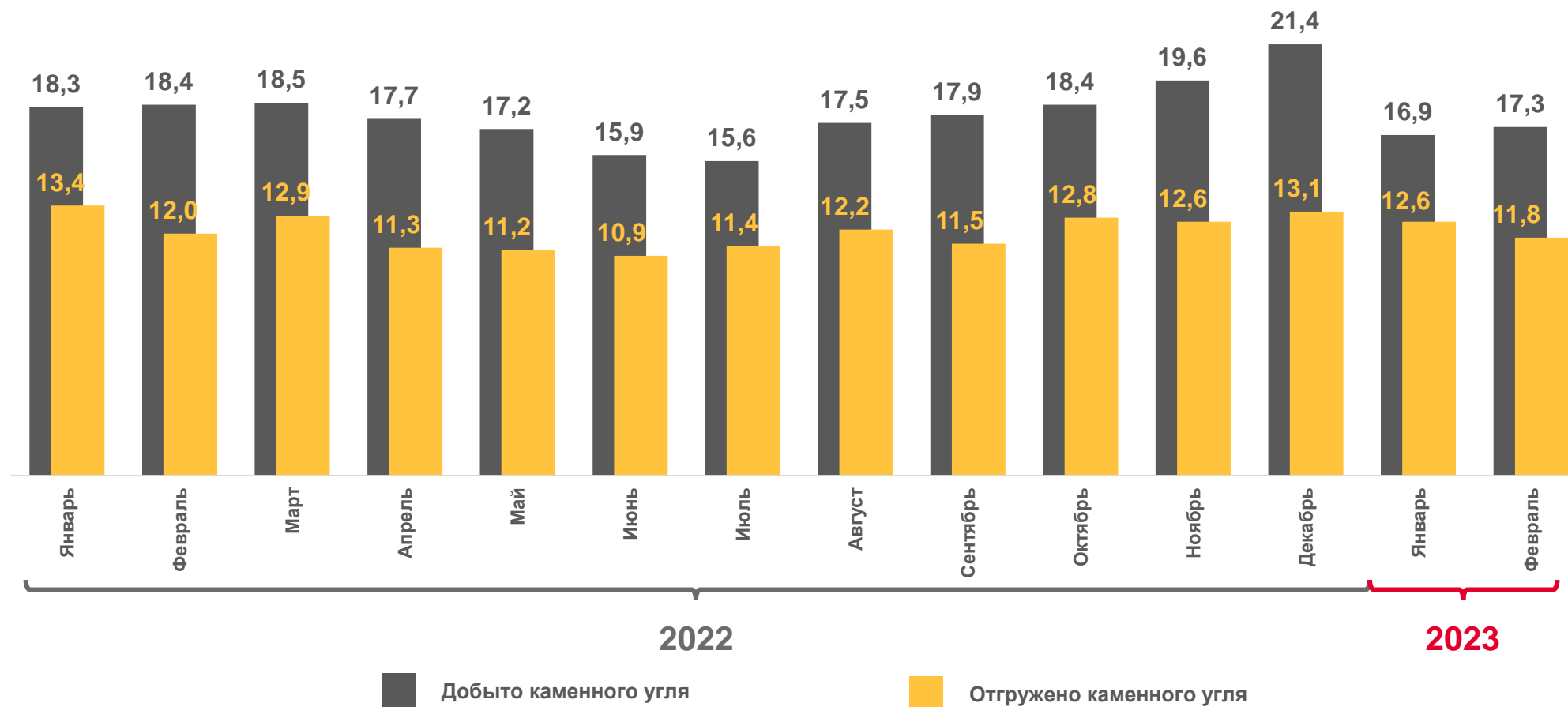
в % к соответствующему периоду предыдущего года





ДИНАМИКА ДОБЫЧИ И ОТГРУЗКИ КАМЕННОГО УГЛЯ*

МЛН ТОНН



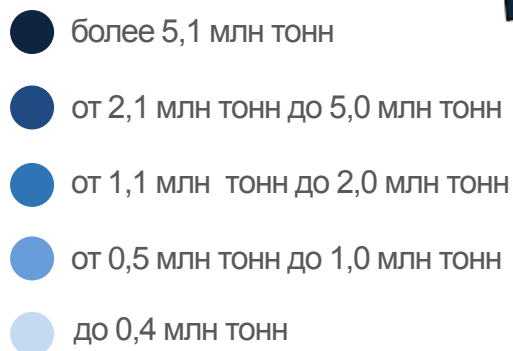
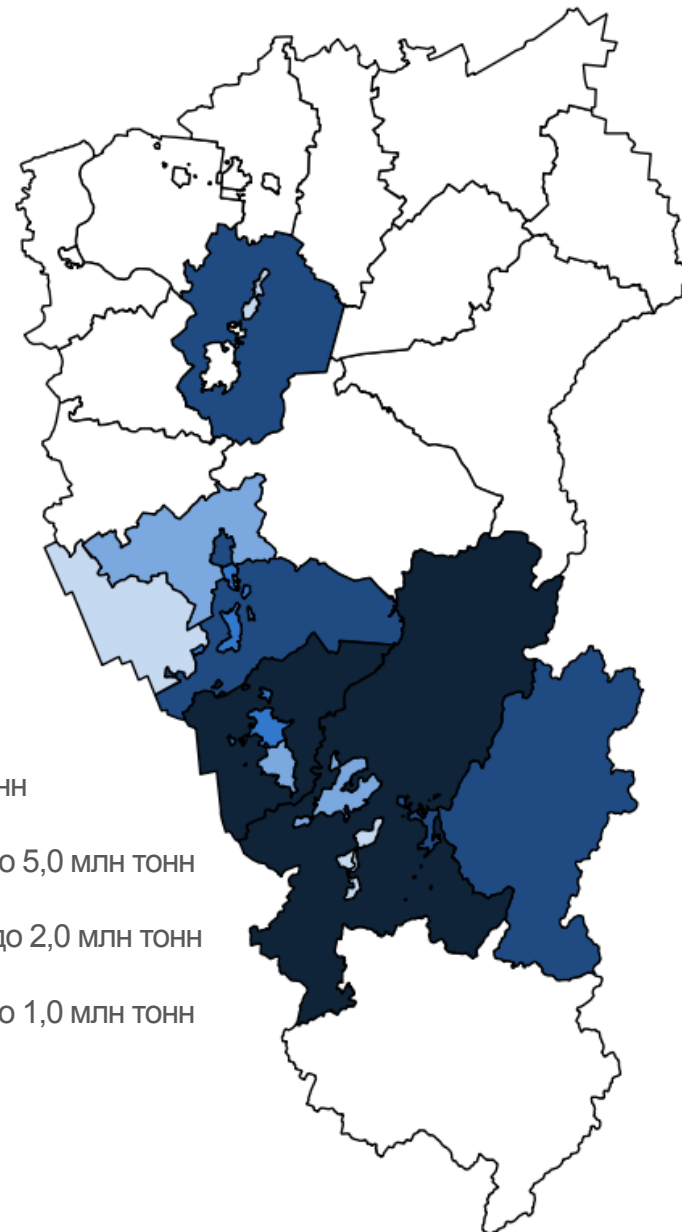
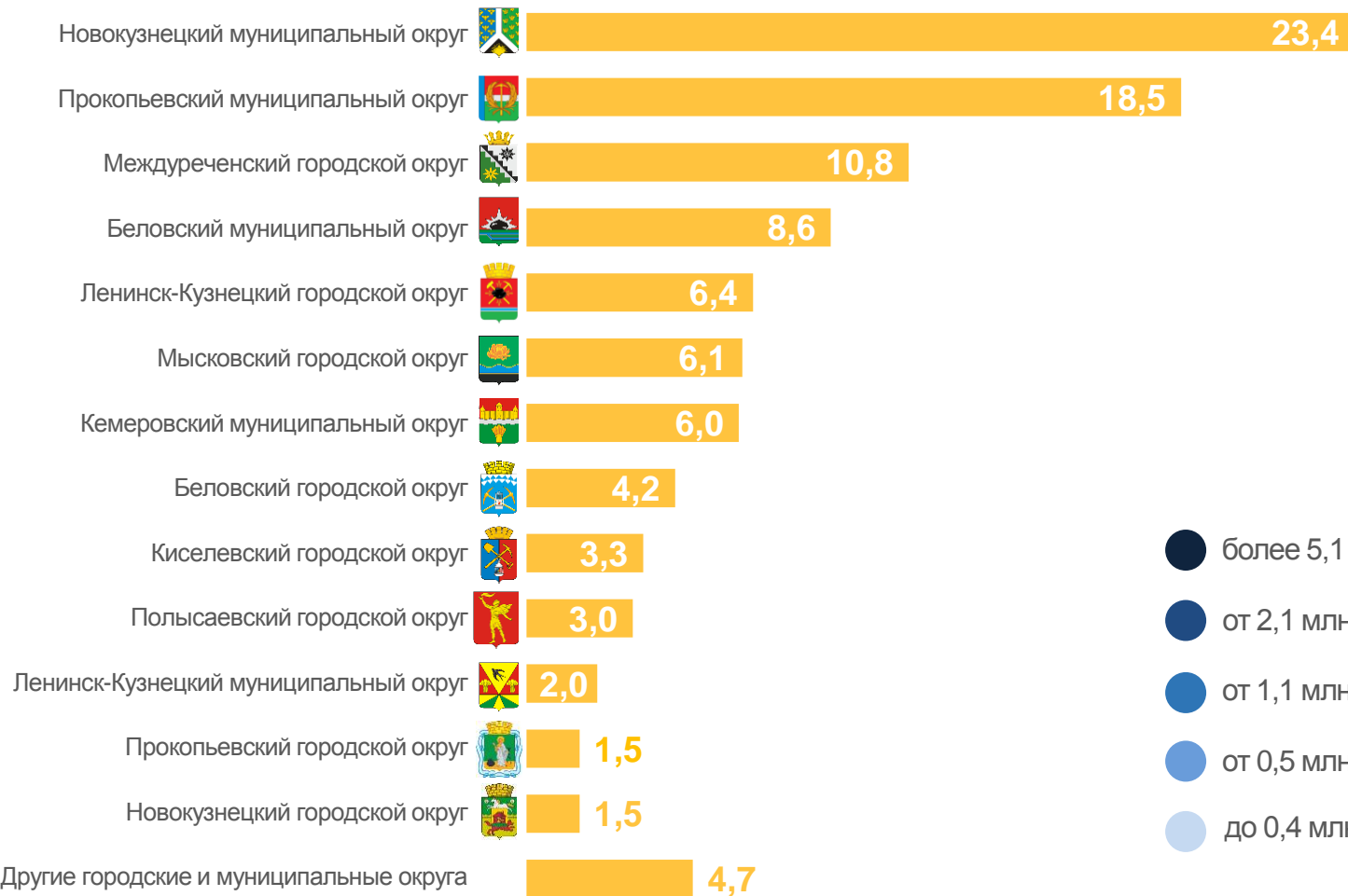
*Без субъектов малого предпринимательства.





ДОБЫЧА УГЛЯ ПО МУНИЦИПАЛЬНЫМ ОБРАЗОВАНИЯМ

январь – февраль 2023 г., в % к итогу





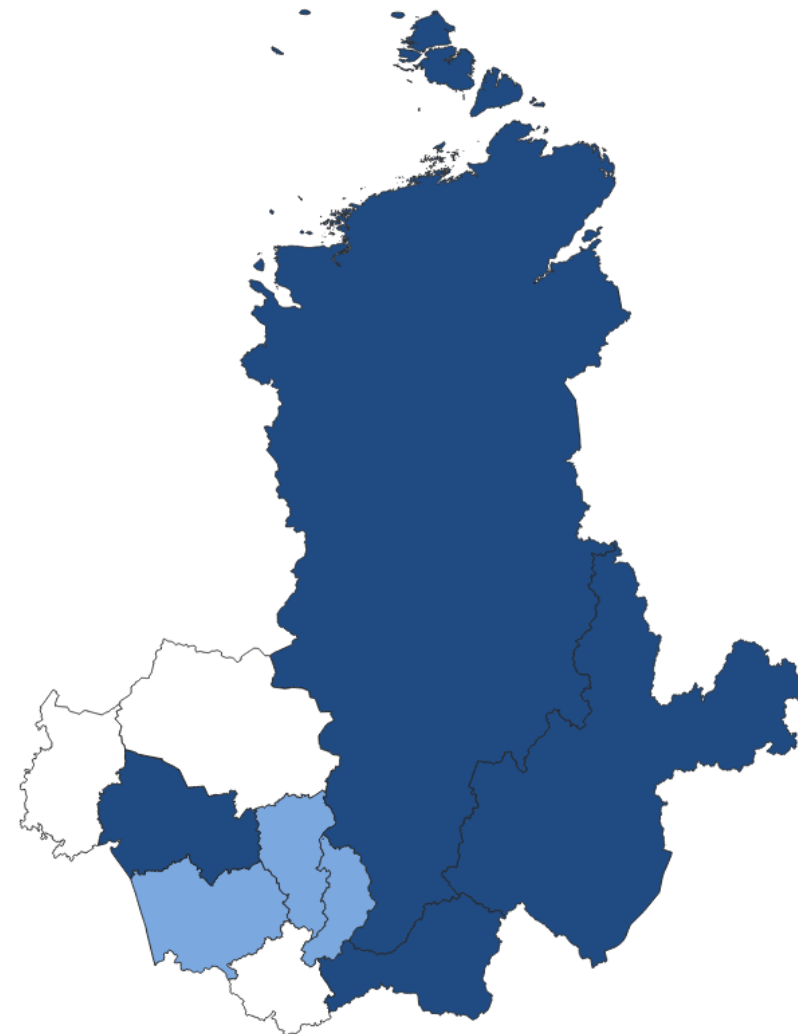
ИНДЕКС ПРОИЗВОДСТВА ДОБЫЧИ УГЛЯ ПО СУБЪЕКТАМ СИБИРСКОГО ФЕДЕРАЛЬНОГО ОКРУГА

январь – февраль 2023 г. в % к январю – февралю 2022 г.



3 субъекта СФО
значение индекса **больше**,
чем по России

3 субъекта СФО
значение индекса **меньше**,
чем по России



Снижение индекса

Рост индекса





СТРУКТУРА ДОБЫЧИ УГЛЯ В РОССИЙСКОЙ ФЕДЕРАЦИИ

январь – февраль 2023 г., в % к итогу





ЗАПАСЫ УГЛЯ НА СКЛАДАХ ДОБЫВАЮЩИХ ПРЕДПРИЯТИЙ КУЗБАССА

МЛН ТОНН

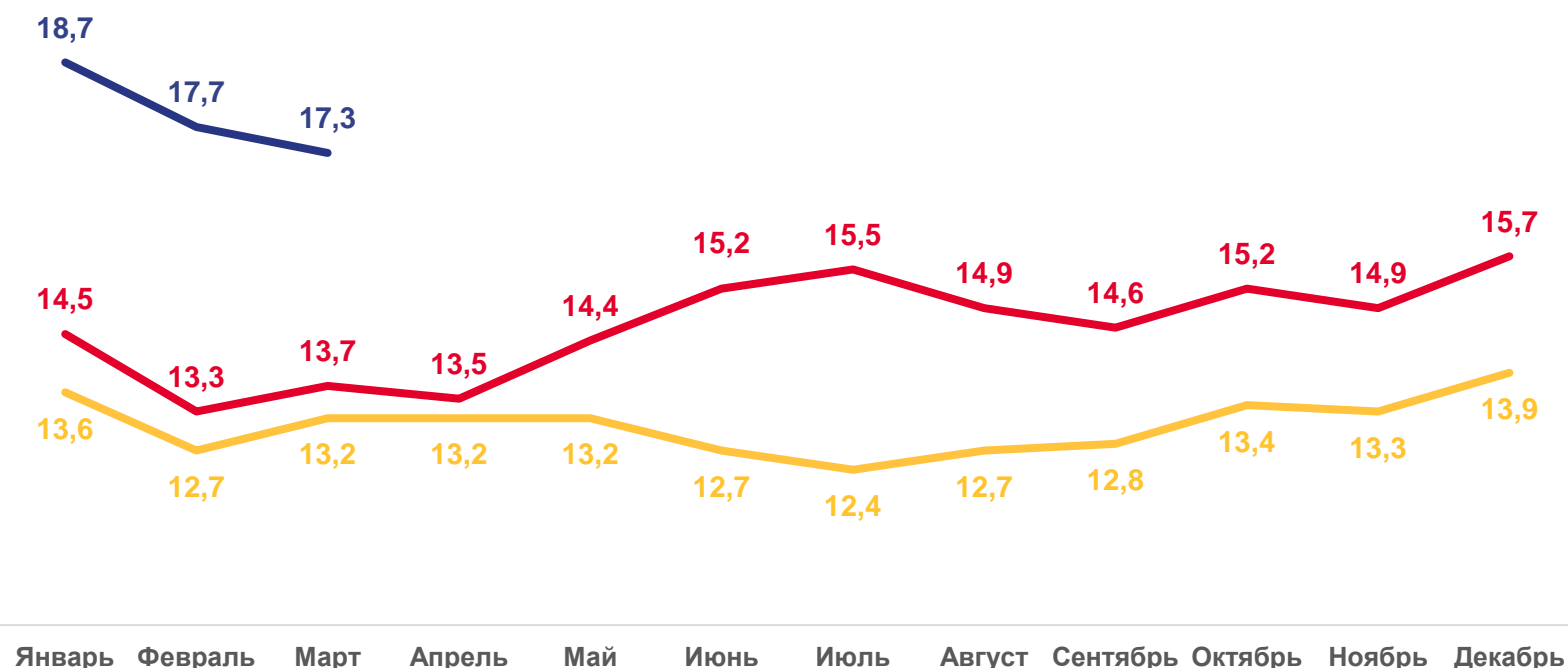
на 1 февраля 2023 г.

в % к запасам прошлого
года

125,8

в днях потребления
у потребителей*

19



*без микропредприятий

2021

2022

2023





ЗАПАСЫ УГЛЯ В КУЗБАССЕ


на 1 февраля 2023 г.



на муниципальных
и ведомственных котельных

145,7 тыс. тонн

на **20** дней работы



на предприятиях по обеспечению
электрической энергией, газом и паром;
кондиционированию воздуха

1183 тыс. тонн

на **26** дней работы



на обрабатывающих производствах

98,8 тыс. тонн

на **5** дней работы



ОПТОВАЯ ПРОДАЖА УГЛЯ В КУЗБАССЕ*

МЛН ТОНН

изменение

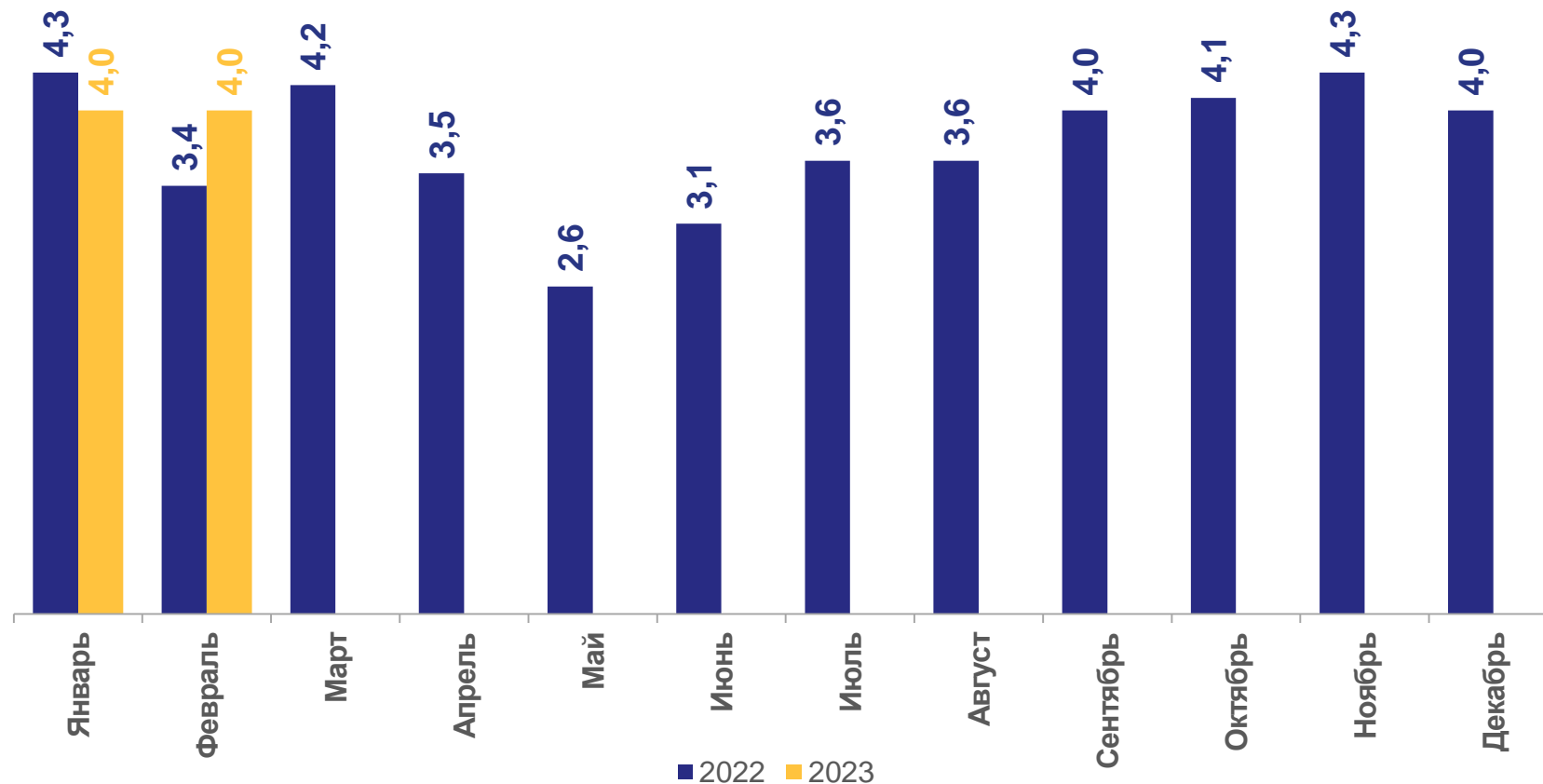
117,1

в % к февралю 2022 г.

январь – февраль 2023 г.

8,0

МЛН ТОНН



*организациями оптовой торговли, не являющихся субъектами малого предпринимательства, средняя численность работников которых превышает 15 человек