



ТЕРРИТОРИАЛЬНЫЙ ОРГАН  
ФЕДЕРАЛЬНОЙ СЛУЖБЫ  
ГОСУДАРСТВЕННОЙ СТАТИСТИКИ  
ПО КЕМЕРОВСКОЙ ОБЛАСТИ –  
КУЗБАССУ

# ОПЕРАТИВНЫЕ ДАННЫЕ ПО ДОБЫЧЕ УГЛЯ

За январь – апрель 2024 года

# СОДЕРЖАНИЕ

Добыча угля	3
Динамика добычи угля	5
Добыча угля в Кузбассе по муниципальным образованиям	7
Индекс производства добычи угля Сибирского федерального округа	9
Уголь Кузбасса в Российской Федерации	10
Запасы угля	11
Оптовая продажа угля	12

# ДОБЫЧА УГЛЯ

январь – апрель 2024 г.

КЕМЕРОВОСТАТ

млн тонн

изменение  
к январю –  
апрелю 2023 г.

... \*  
Антрацит

83,3%

23,6  
Уголь  
коксуемый

101,4%

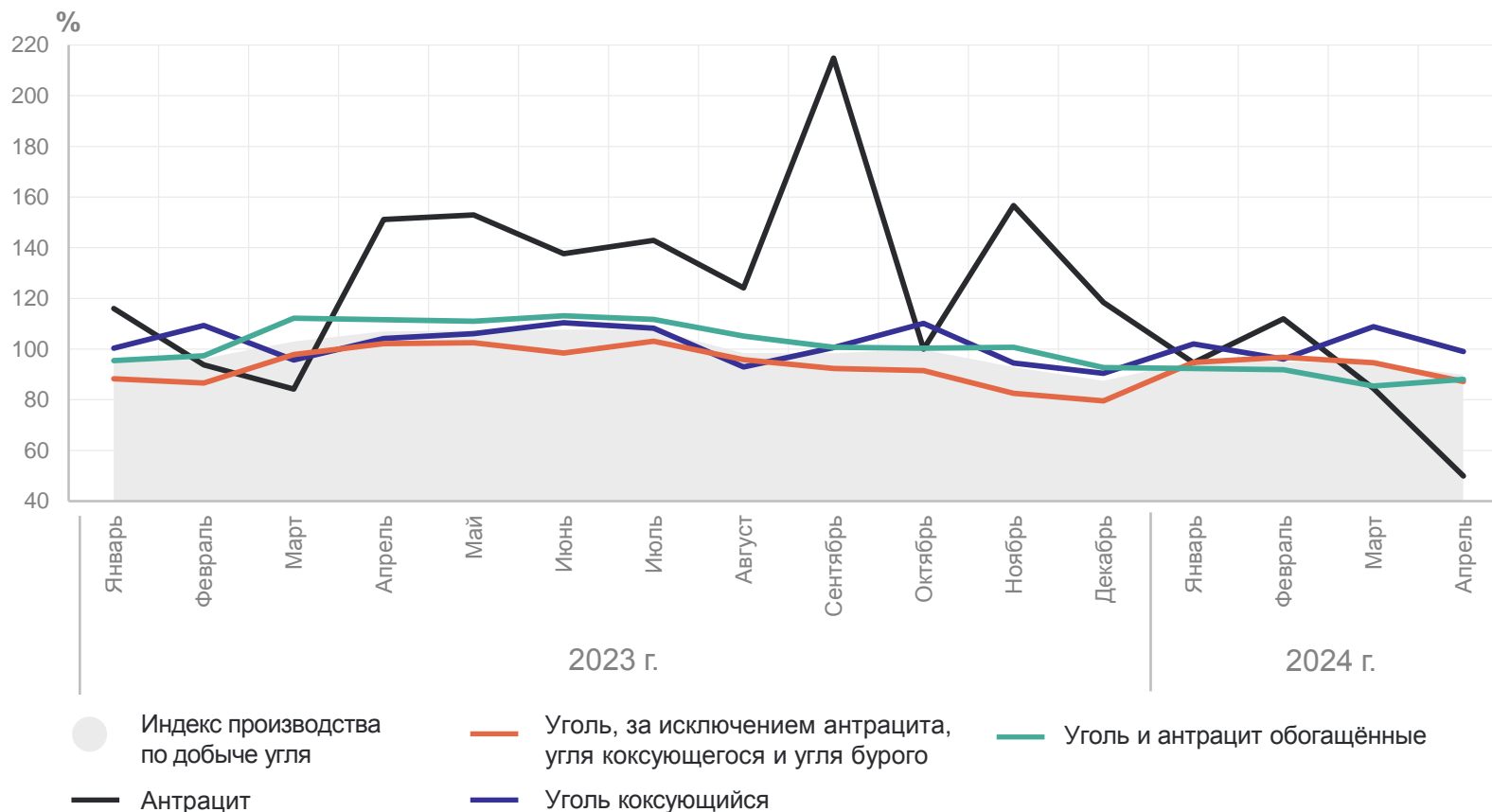
43,7  
Уголь,  
за исключением  
антрацита,  
угля коксующегося  
и угля бурого

93,2%

27,6  
Уголь  
и антрацит  
обогащённые

89,2%

К соответствующему месяцу предыдущего года



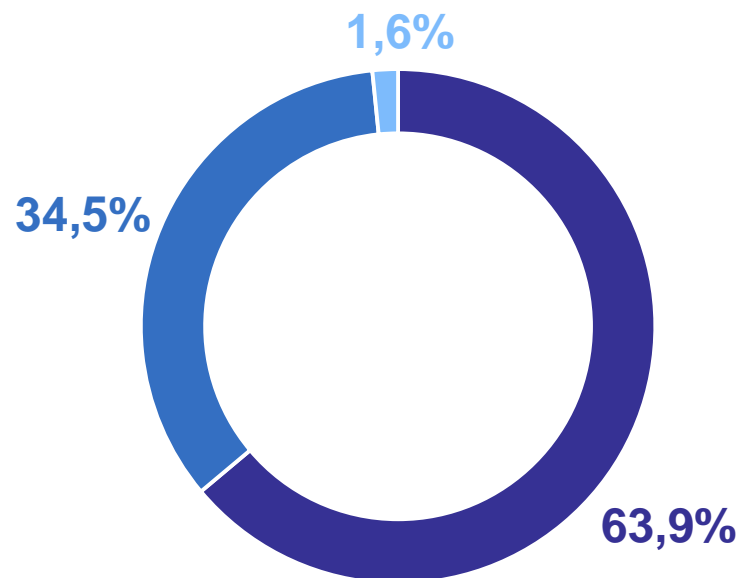
\* Данные не размещаются в целях обеспечения конфиденциальности первичных статистических данных, полученных от организаций, в соответствии с Федеральным законом от 29.11.2007 № 282-ФЗ (п.5 ст.4; п.1 ст.9).

# СТРУКТУРА ДОБЫЧИ И ОБОГАЩЕНИЯ УГЛЯ

январь – апрель 2024 г.

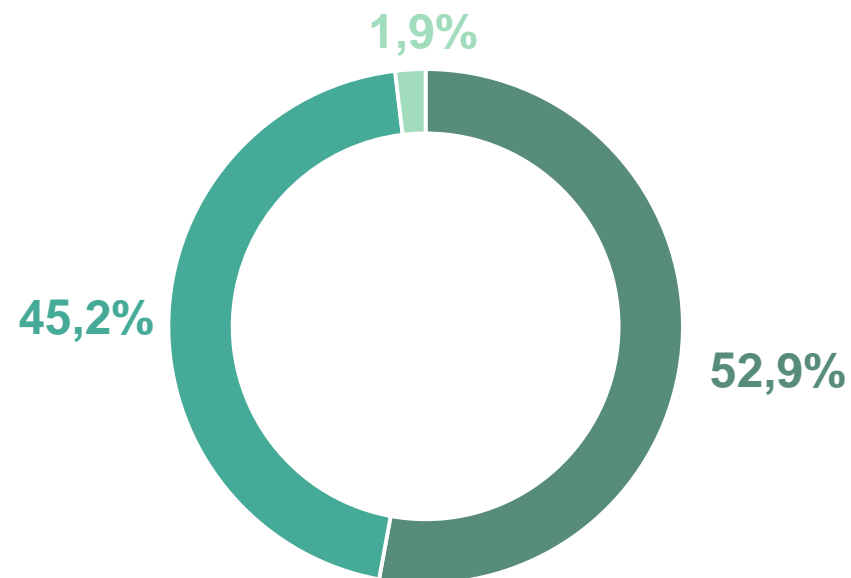
КЕМЕРОВОСТАТ

### Уголь каменный



- Уголь, за исключением антрацита, угля коксующегося и угля бурого
- Уголь коксующийся
- Антрацит

### Уголь и антрацит обогащённые



- Уголь коксующийся обогащённый
- Уголь обогащённый, за исключением антрацита, угля коксующегося и угля бурого (лигнита)
- Антрацит обогащённый

# ДИНАМИКА ДОБЫЧИ УГЛЯ

КЕМЕРОВОСТАТ

**апрель 2024 г.**

млн тонн

Уголь каменный  
и бурый

**16,6**

Уголь каменный  
и бурый обогащенный

**7,0**

**апрель 2024 г.**

к апрелю 2023 г.

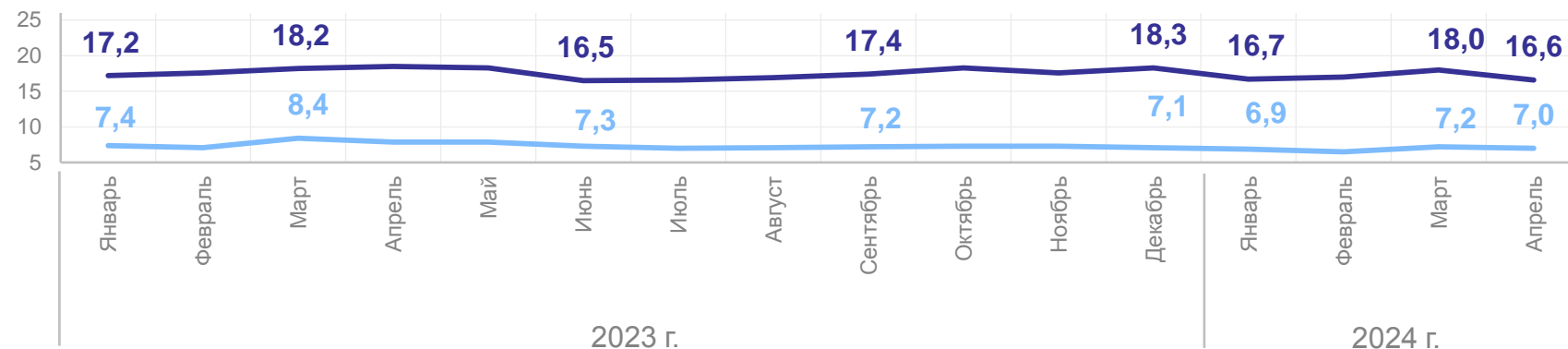
Уголь каменный  
и бурый

**90,1%**

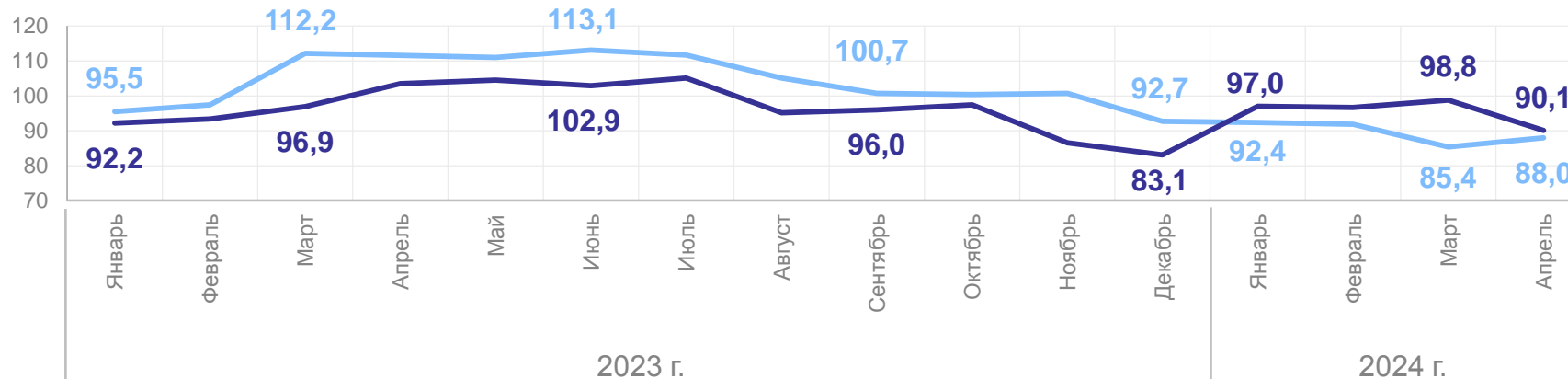
Уголь каменный  
и бурый обогащенный

**88,0%**

Млн тонн



К соответствующему месяцу предыдущего года, в %



— Уголь каменный и бурый — Уголь каменный и бурый обогащенный

# ДИНАМИКА ДОБЫЧИ УГЛЯ

МЛН ТОНН

КЕМЕРОВОСТАТ

## январь – апрель 2024 г.

МЛН ТОНН

Уголь каменный  
и бурый

**68,3**

Уголь каменный  
и бурый обогащённый

**27,6**

## январь – апрель 2024 г.

к январю – апрелю 2023 г.

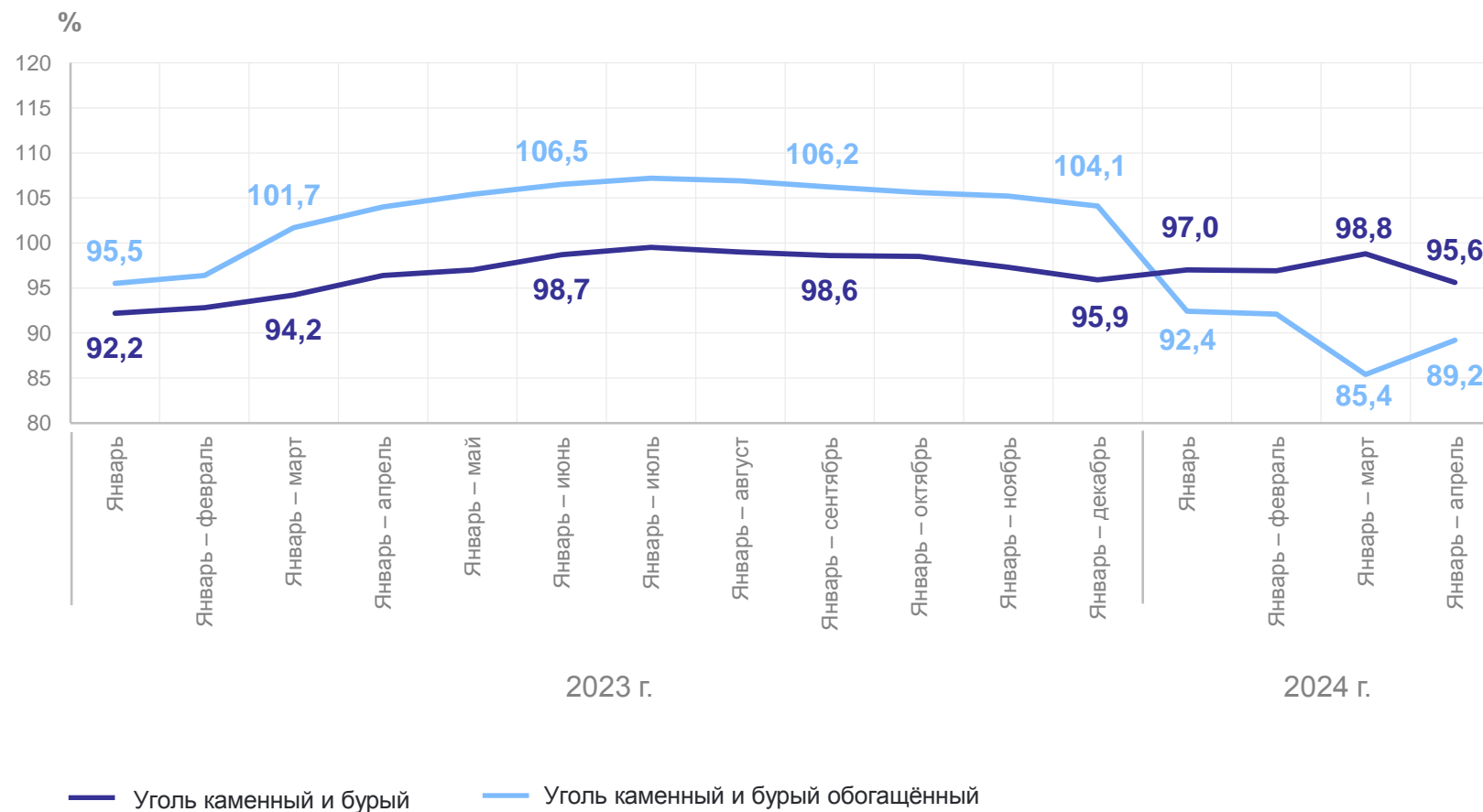
Уголь каменный  
и бурый

**95,6%**

Уголь каменный  
и бурый обогащённый

**89,2%**

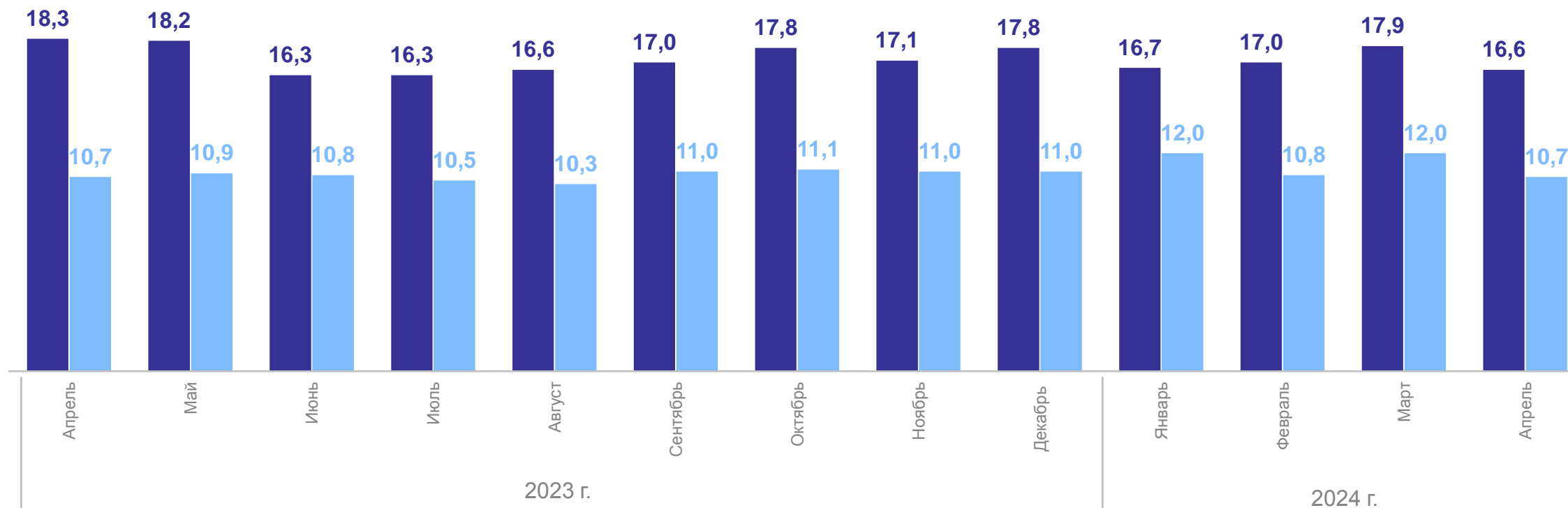
### К соответствующему периоду предыдущего года



# ДИНАМИКА ДОБЫЧИ И ОТГРУЗКИ КАМЕННОГО УГЛЯ\*

МЛН ТОНН

КЕМЕРОВОСТАТ



● Добыто каменного угля

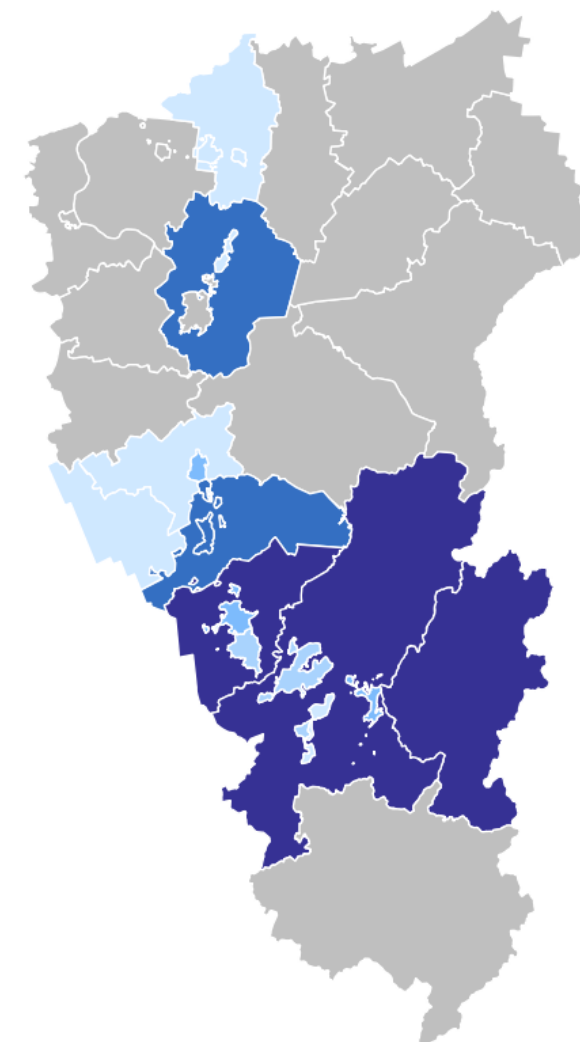
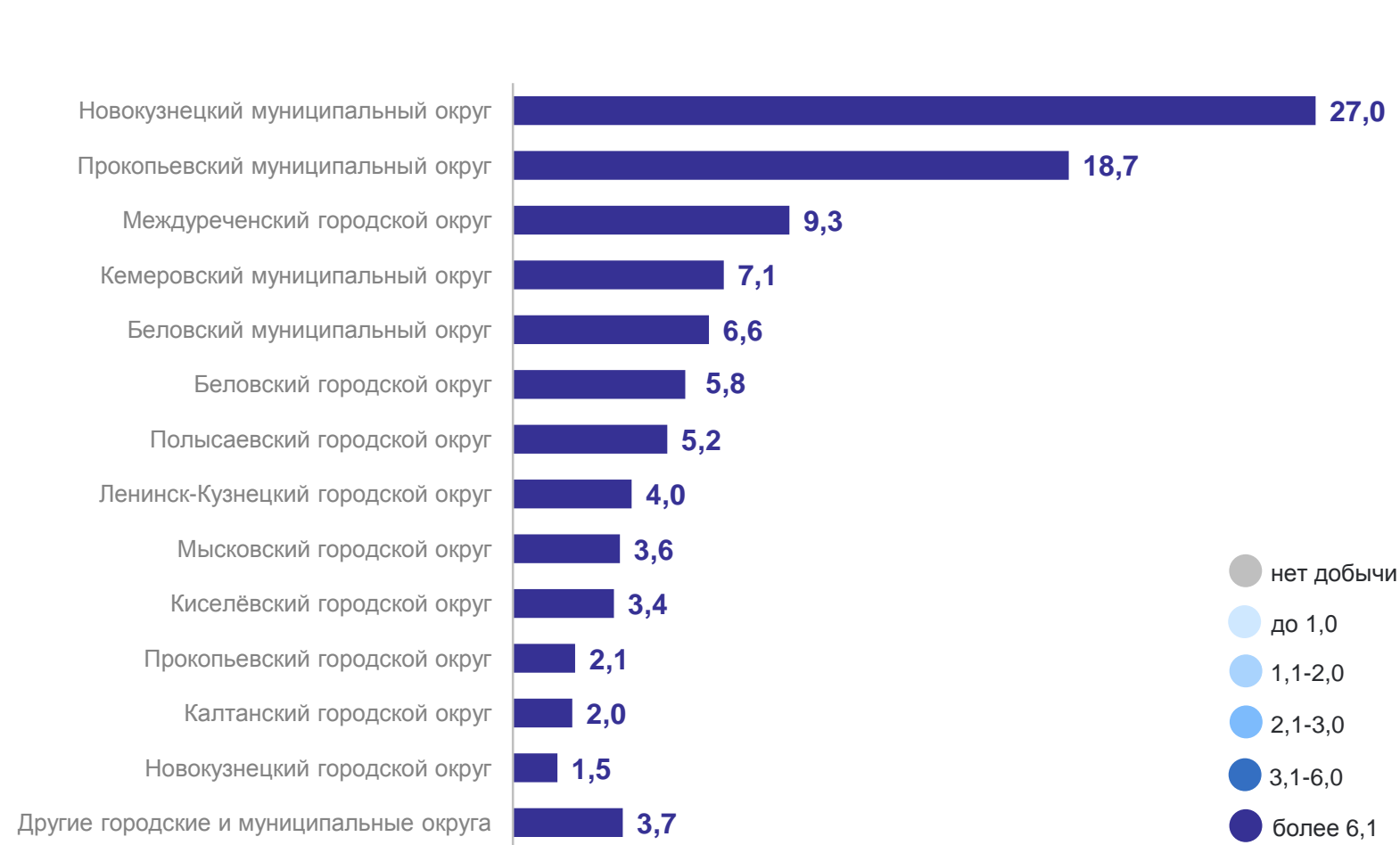
● Отгружено каменного угля

\* Без субъектов малого предпринимательства

# ДОБЫЧА УГЛЯ ПО МУНИЦИПАЛЬНЫМ ОБРАЗОВАНИЯМ

январь – апрель 2024 г., в % к итогу

КЕМЕРОВОСТАТ





# ИНДЕКС ПРОИЗВОДСТВА ДОБЫЧИ УГЛЯ ПО СУБЪЕКТАМ СИБИРСКОГО ФЕДЕРАЛЬНОГО ОКРУГА

январь – апрель 2024 г. в % к январю – апрелю 2023 г.

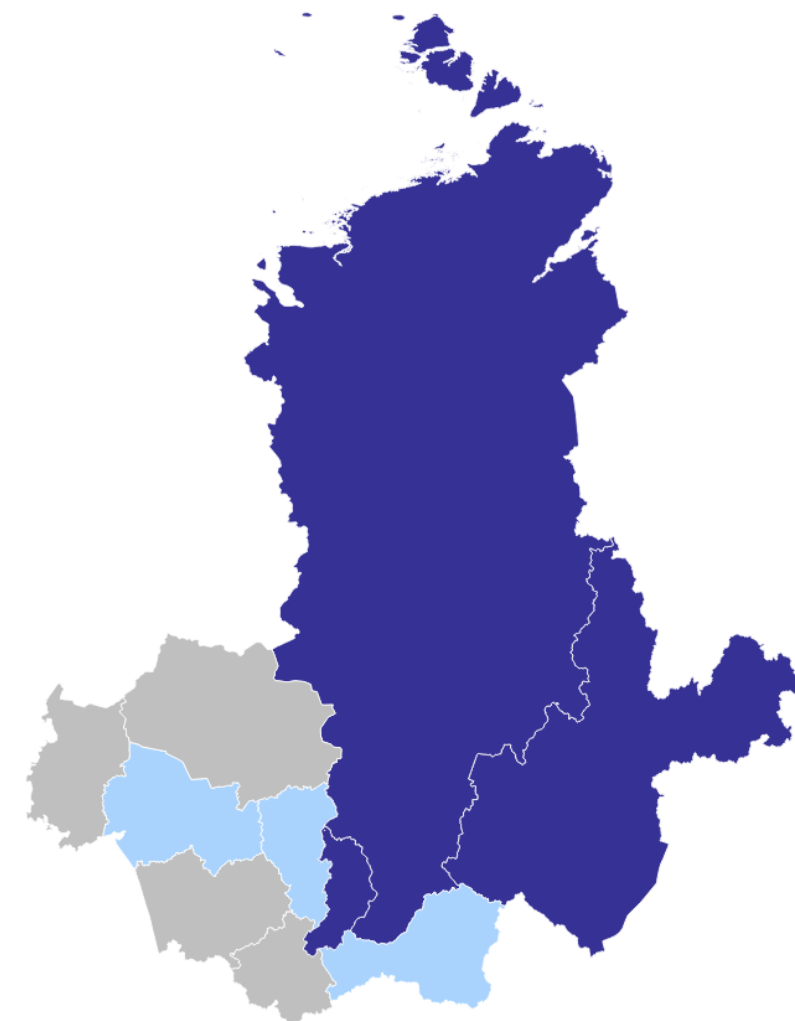
КЕМЕРОВОСТАТ

4

субъекта  
значение индекса  
меньше, чем по России

2

субъекта  
значение индекса  
больше, чем по России



● Нет добычи ● Снижение индекса ● Рост индекса

# УГОЛЬ КУЗБАССА В РОССИЙСКОЙ ФЕДЕРАЦИИ

январь – апрель 2024 г.

КЕМЕРОВОСТАТ

## Добыча угля

Россия



**143,8** млн тонн

Сибирский федеральный округ



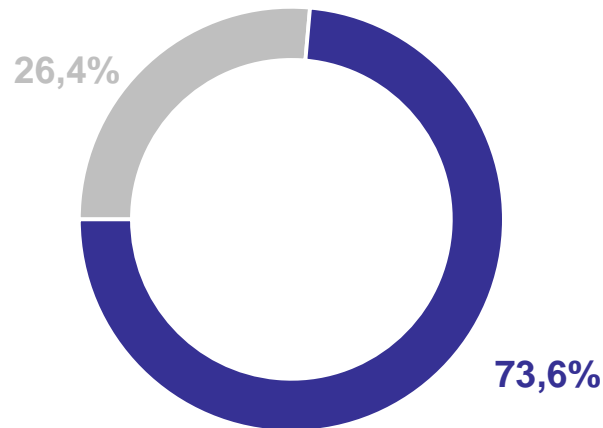
**105,9** млн тонн

Кемеровская область – Кузбасс

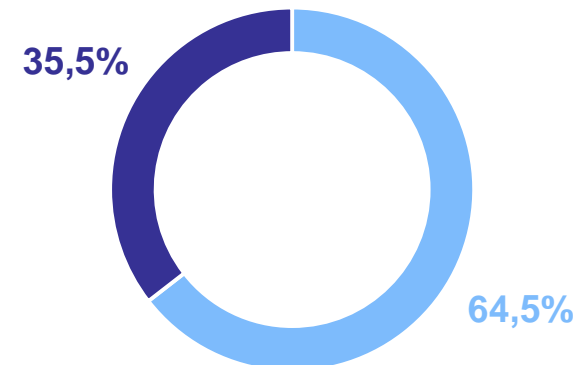


**68,3** млн тонн

Россия



Сибирский федеральный округ



● Сибирский федеральный округ

● Кемеровская область – Кузбасс

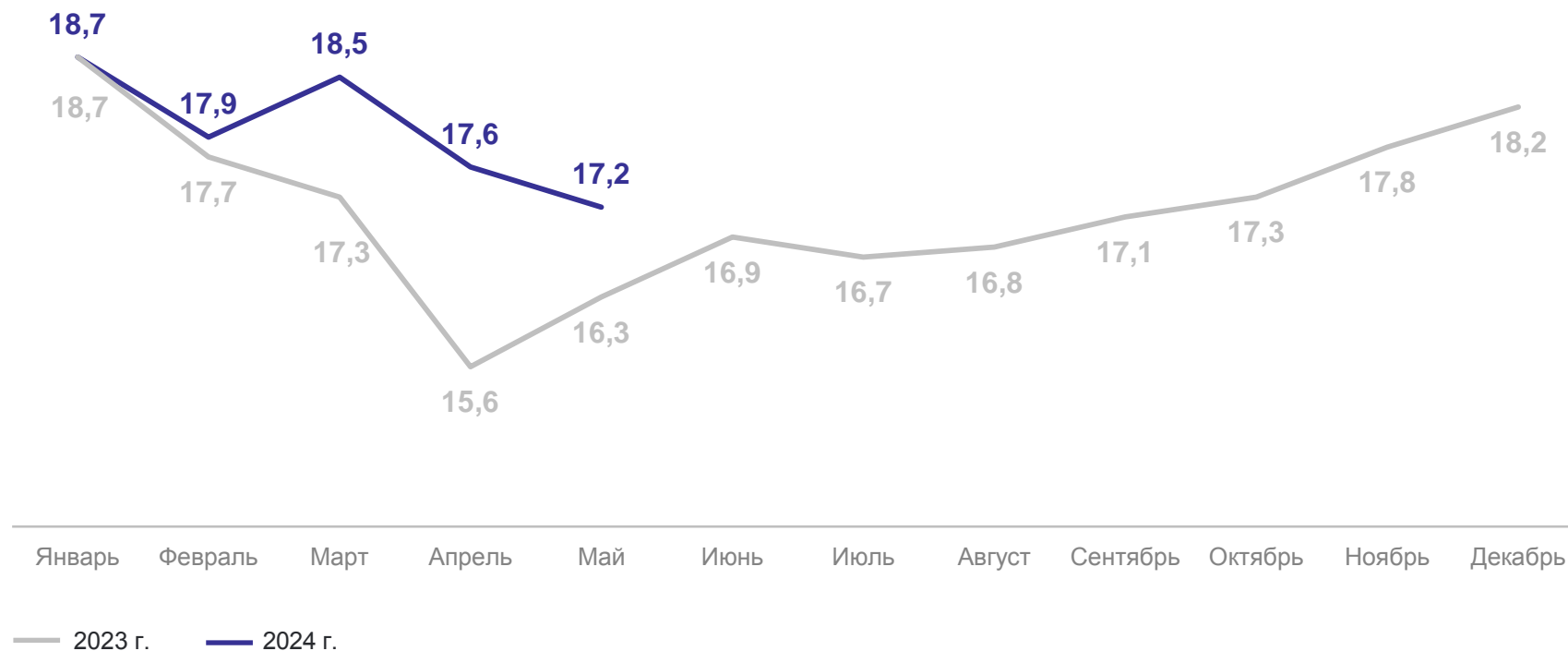
# ЗАПАСЫ УГЛЯ НА СКЛАДАХ ДОБЫВАЮЩИХ ПРЕДПРИЯТИЙ

МЛН ТОНН

КЕМЕРОВОСТАТ

На 1 мая 2024 г.  
к запасам прошлого года

**105,4%**



# ОПТОВАЯ ПРОДАЖА УГЛЯ\*

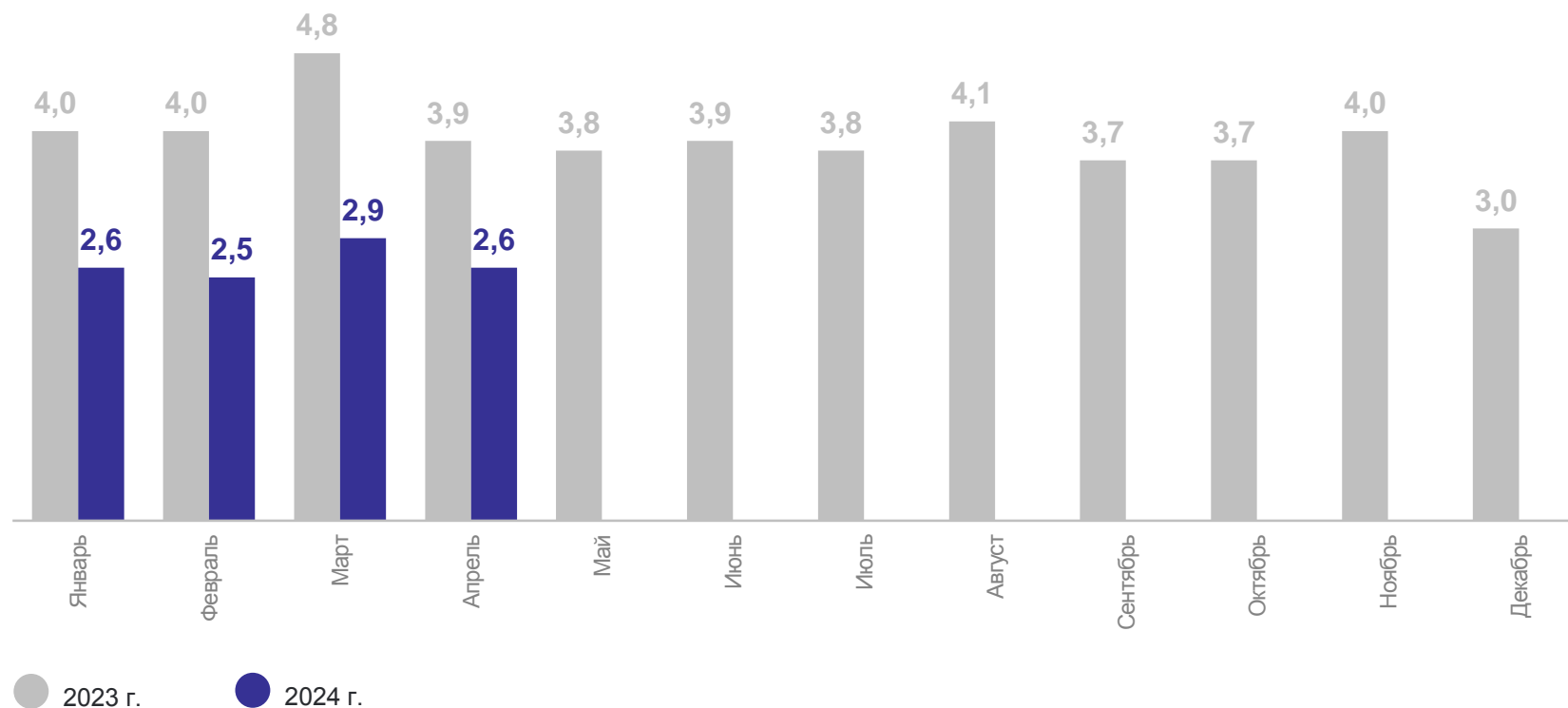
МЛН ТОНН

КЕМЕРОВОСТАТ

За январь – апрель 2024 г.

**10,7** млн тонн

**66,2%** изменение  
к апрелю 2023 г.



\* Организациями оптовой торговли, не являющимися субъектами малого предпринимательства, средняя численность работников которых превышает 15 человек.