



ТЕРРИТОРИАЛЬНЫЙ ОРГАН  
ФЕДЕРАЛЬНОЙ СЛУЖБЫ  
ГОСУДАРСТВЕННОЙ СТАТИСТИКИ  
ПО КЕМЕРОВСКОЙ ОБЛАСТИ –  
КУЗБАССУ

# ОПЕРАТИВНЫЕ ДАННЫЕ ПО ДОБЫЧЕ УГЛЯ

За январь – май 2024 года

# СОДЕРЖАНИЕ

Добыча угля	3
Динамика добычи угля	5
Добыча угля в Кузбассе по муниципальным образованиям	7
Индекс производства добычи угля Сибирского федерального округа	9
Уголь Кузбасса в Российской Федерации	10
Запасы угля	11
Оптовая продажа угля	12

# ДОБЫЧА УГЛЯ

январь – май 2024 г.

млн тонн

изменение  
к январю –  
маю 2023 г.

\*  
...  
Антрацит

76,0%

29,3  
Уголь  
коксуемый

100,3%

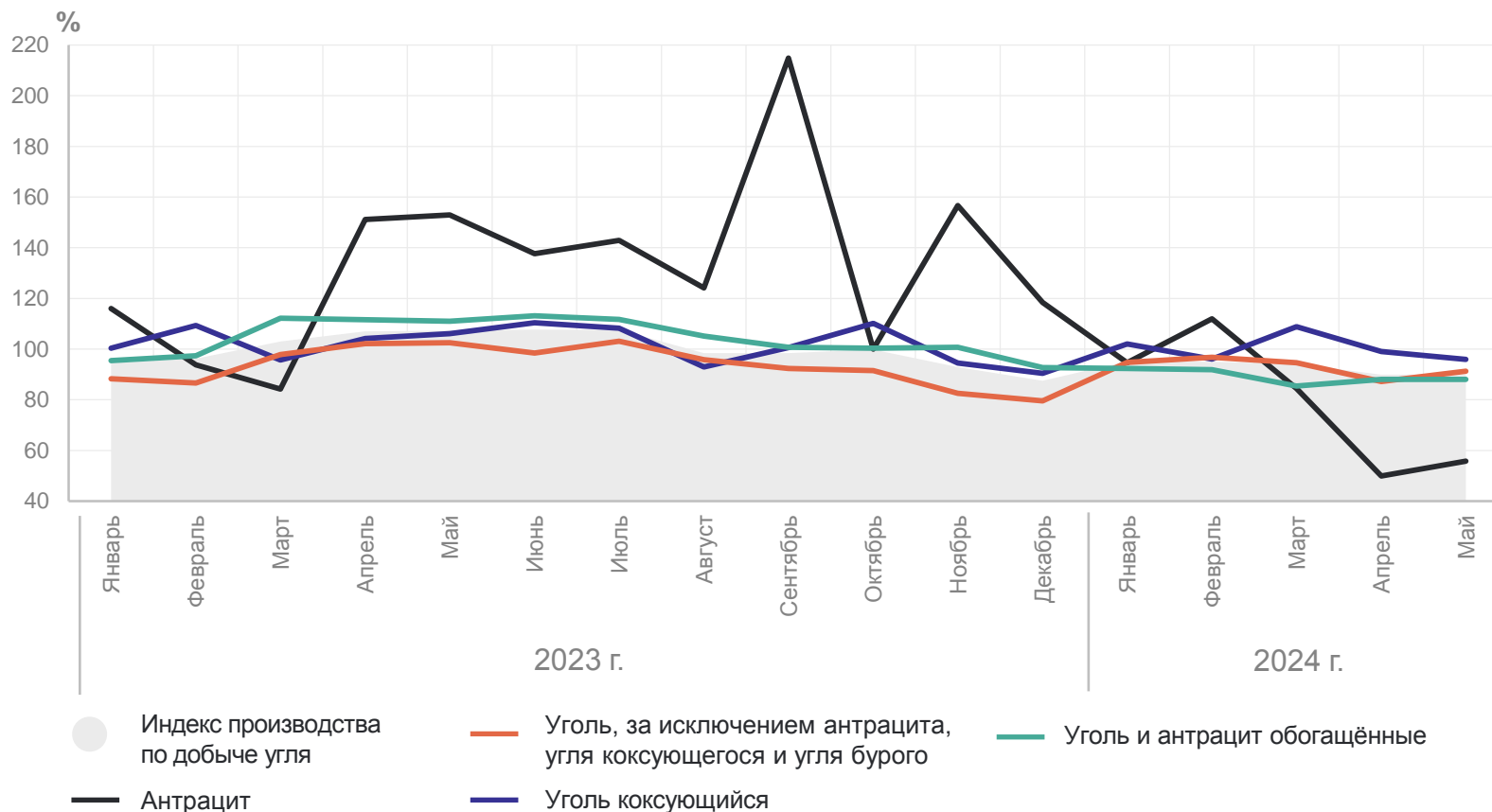
54,6  
Уголь,  
за исключением  
антрацита,  
угля коксующегося  
и угля бурого

92,8%

34,5  
Уголь  
и антрацит  
обогащённые

89,0%

К соответствующему месяцу предыдущего года



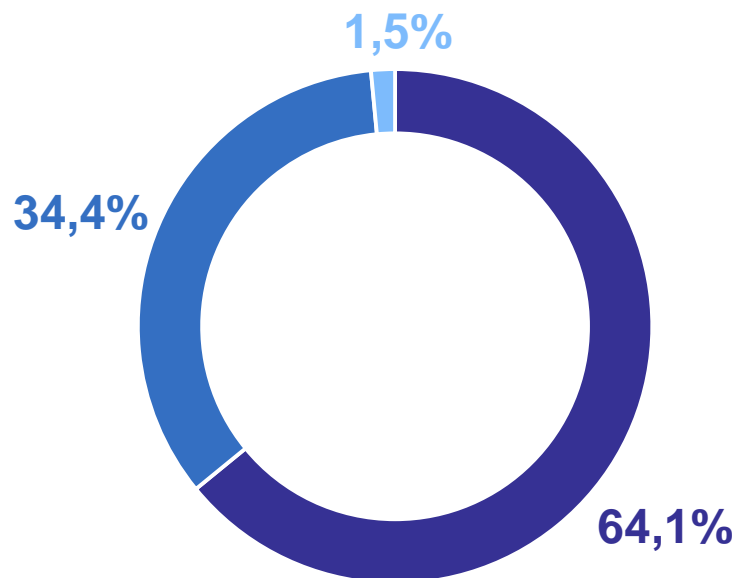
\* Данные не размещаются в целях обеспечения конфиденциальности первичных статистических данных, полученных от организаций, в соответствии с Федеральным законом от 29.11.2007 № 282-ФЗ (п.5 ст.4; п.1 ст.9).

# СТРУКТУРА ДОБЫЧИ И ОБОГАЩЕНИЯ УГЛЯ

январь – май 2024 г.

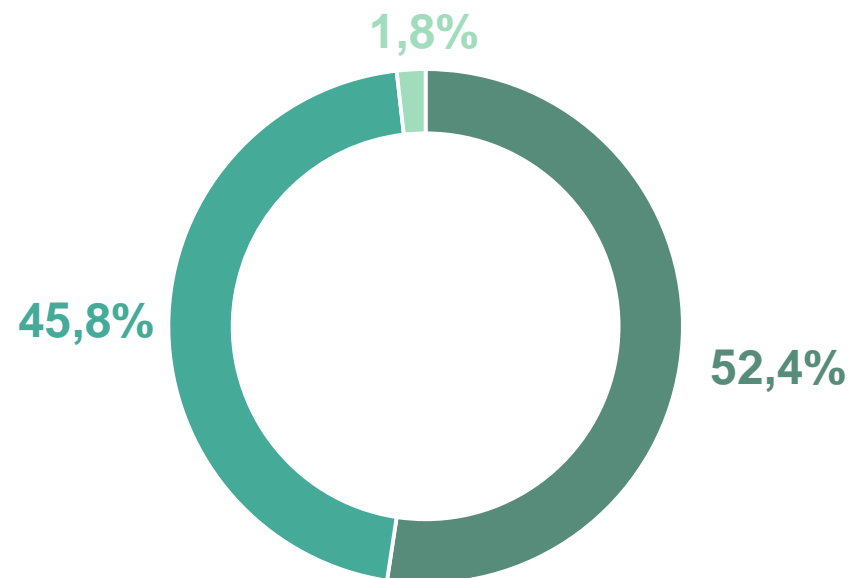
КЕМЕРОВОСТАТ

### Уголь каменный



- Уголь, за исключением антрацита, угля коксующегося и угля бурого
- Уголь коксующийся
- Антрацит

### Уголь и антрацит обогащённые



- Уголь коксующийся обогащённый
- Уголь обогащённый, за исключением антрацита, угля коксующегося и угля бурого (лигнита)
- Антрацит обогащённый

# ДИНАМИКА ДОБЫЧИ УГЛЯ

КЕМЕРОВОСТАТ

май 2024 г.

млн тонн

Уголь каменный  
и бурый

16,8

Уголь каменный  
и бурый обогащенный

7,0

май 2024 г.

к маю 2023 г.

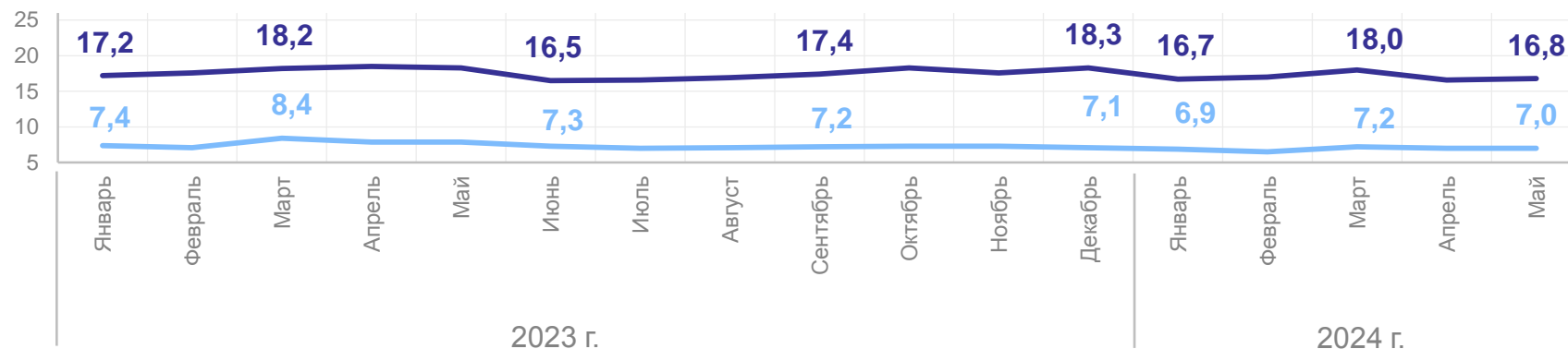
Уголь каменный  
и бурый

91,8%

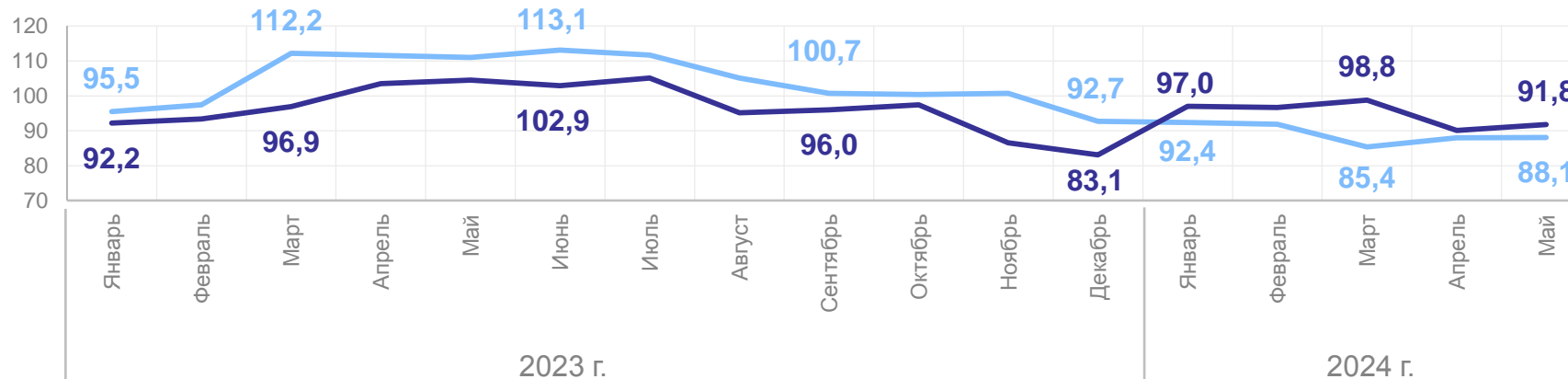
Уголь каменный  
и бурый обогащенный

88,1%

Млн тонн



К соответствующему месяцу предыдущего года, в %



— Уголь каменный и бурый

— Уголь каменный и бурый обогащенный

### январь – май 2024 г.

млн тонн

Уголь каменный  
и бурый

**85,1**

Уголь каменный  
и бурый обогащённый

**34,5**

### январь – май 2024 г.

к январю – маю 2023 г.

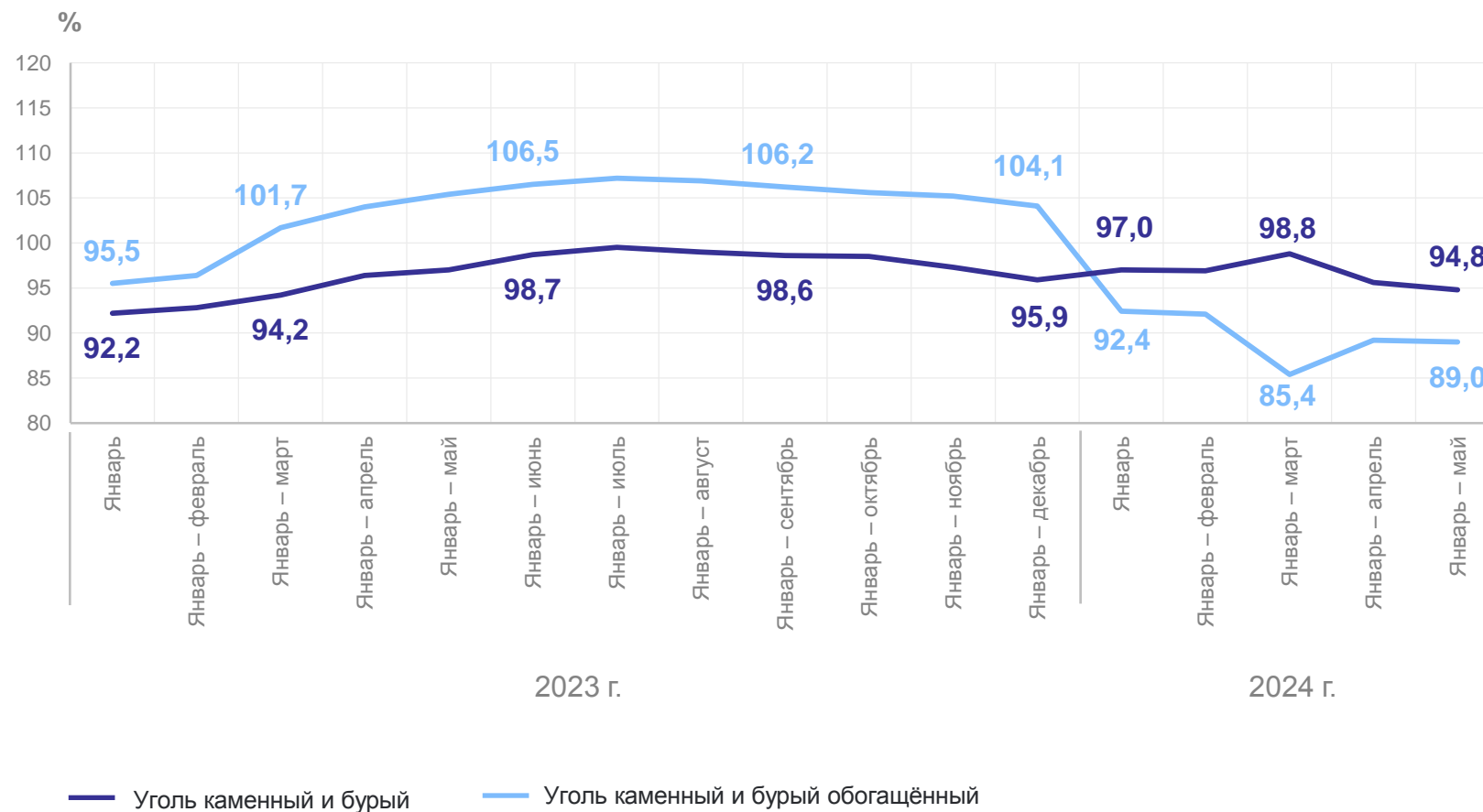
Уголь каменный  
и бурый

**94,8%**

Уголь каменный  
и бурый обогащённый

**89,0%**

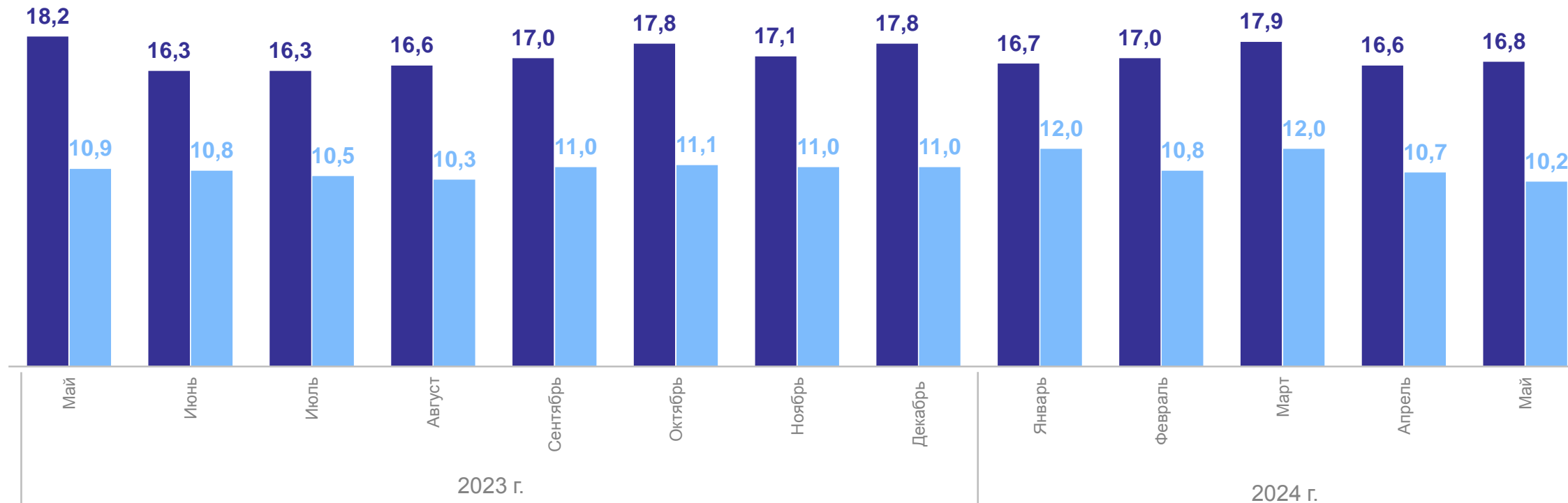
К соответствующему периоду предыдущего года



# ДИНАМИКА ДОБЫЧИ И ОТГРУЗКИ КАМЕННОГО УГЛЯ\*

МЛН ТОНН

КЕМЕРОВОСТАТ



● Добыто каменного угля

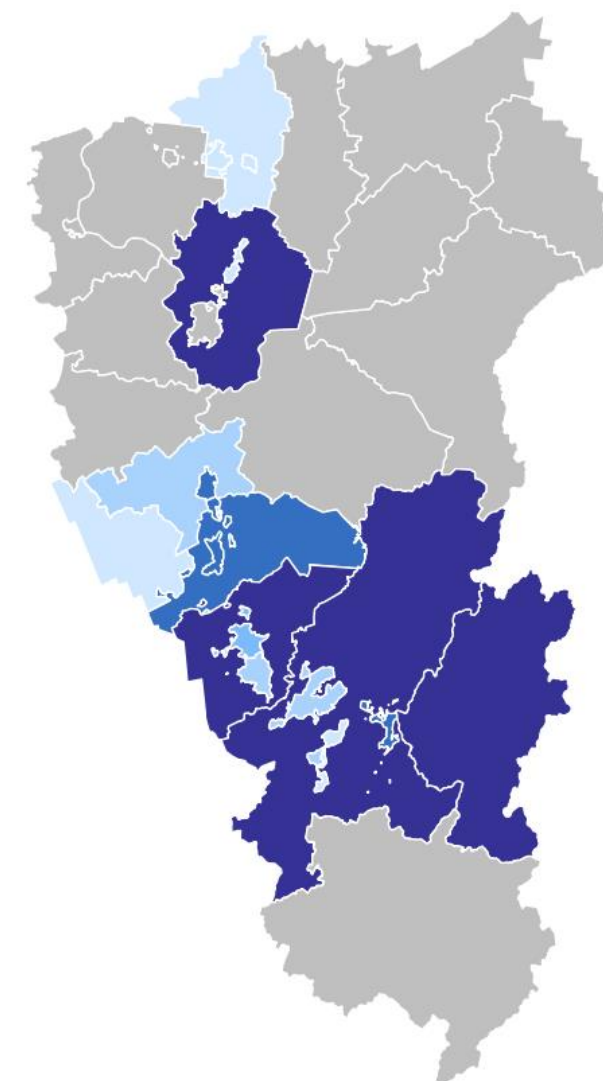
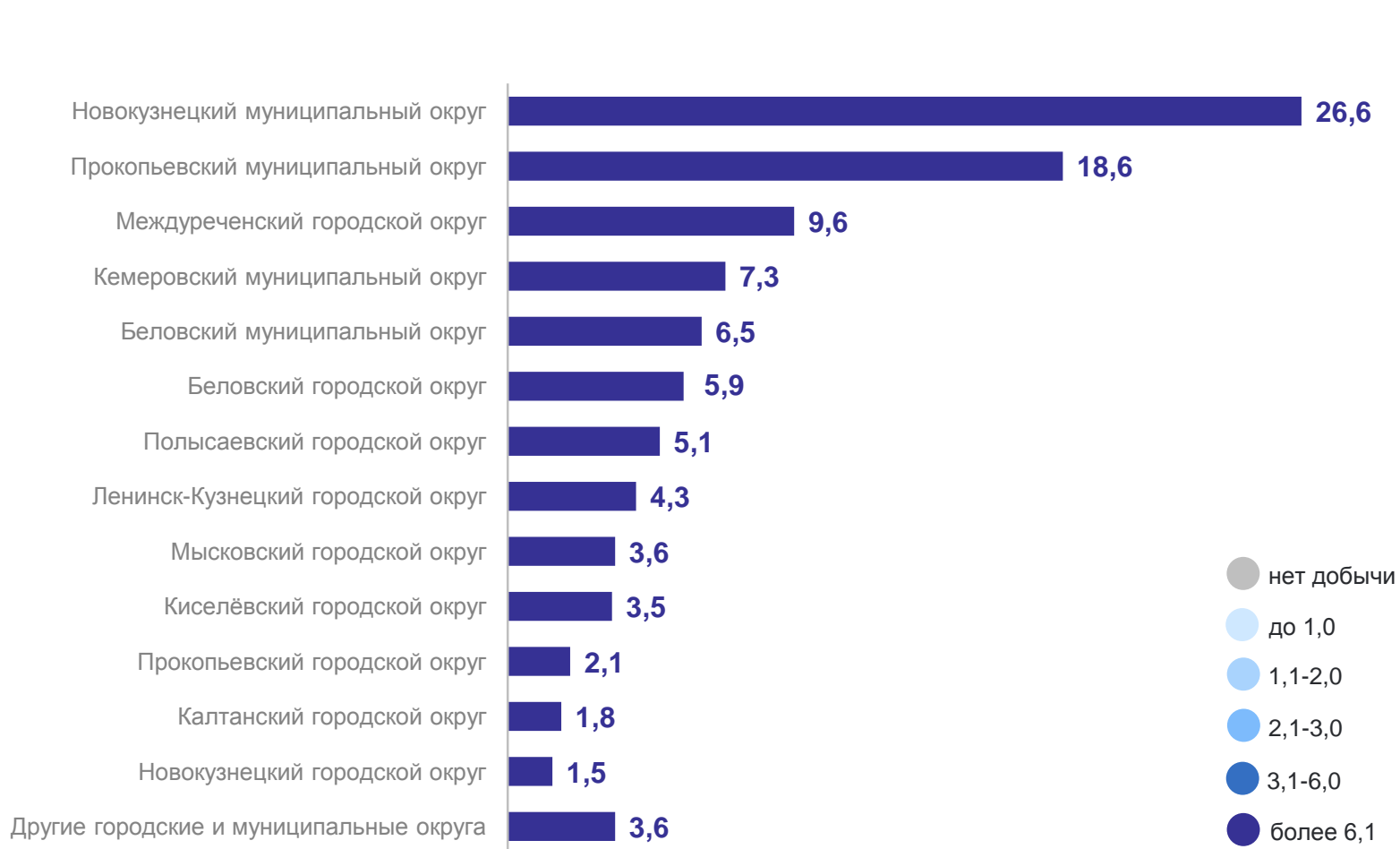
● Отгружено каменного угля

\* Без субъектов малого предпринимательства

# ДОБЫЧА УГЛЯ ПО МУНИЦИПАЛЬНЫМ ОБРАЗОВАНИЯМ

январь – май 2024 г., в % к итогу

КЕМЕРОВОСТАТ





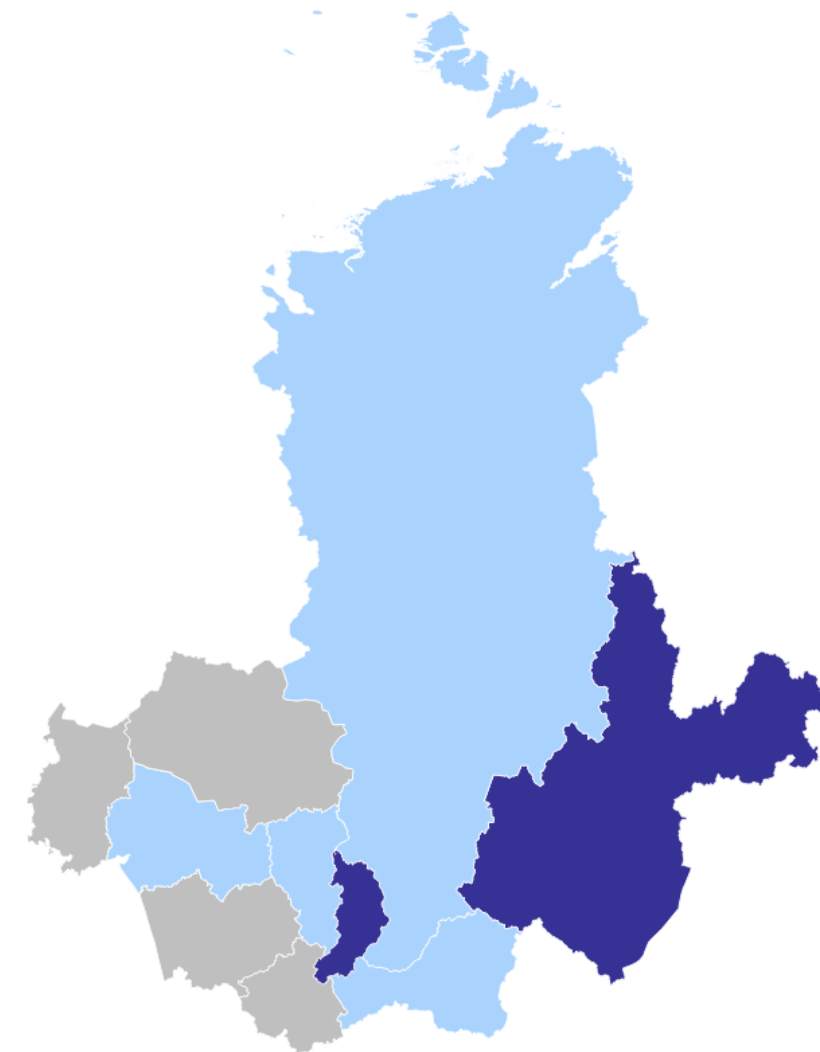
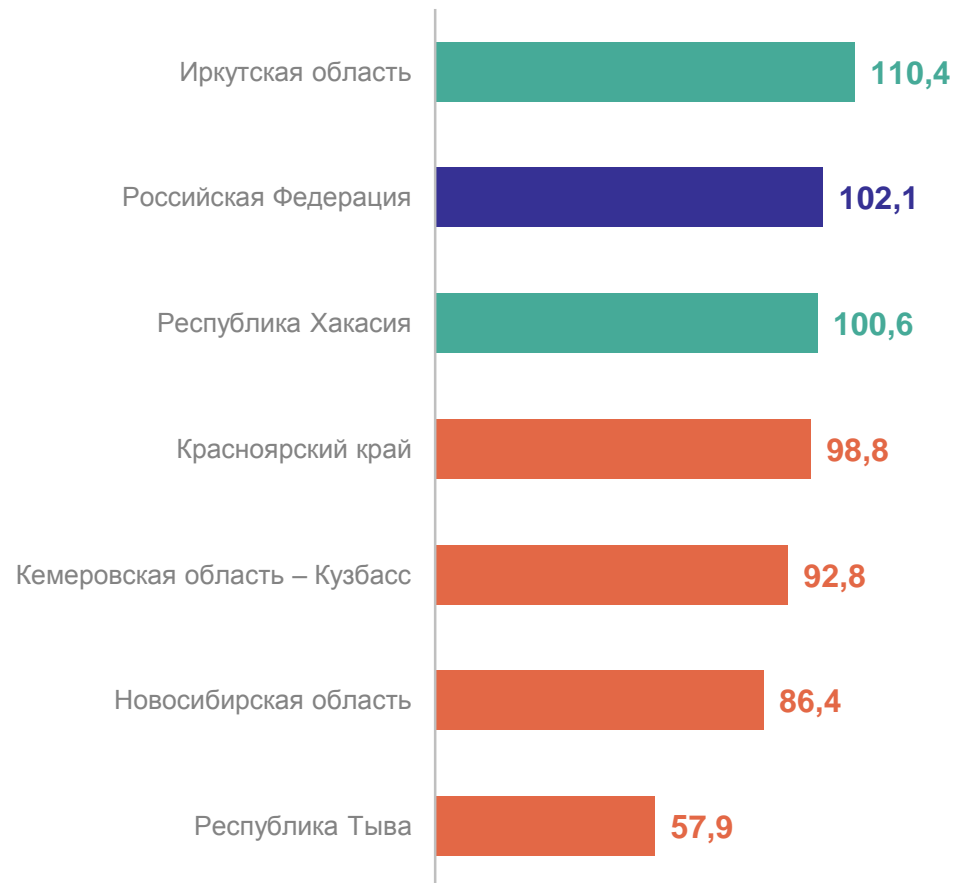
# ИНДЕКС ПРОИЗВОДСТВА ДОБЫЧИ УГЛЯ ПО СУБЪЕКТАМ СИБИРСКОГО ФЕДЕРАЛЬНОГО ОКРУГА

январь – май 2024 г. в % к январю – маю 2023 г.

КЕМЕРОВОСТАТ

**5** субъектов значение индекса **меньше**, чем по России

**1** субъект значение индекса **больше**, чем по России



● Нет добычи ● Снижение индекса ● Рост индекса

# УГОЛЬ КУЗБАССА В РОССИЙСКОЙ ФЕДЕРАЦИИ

январь – май 2024 г.

КЕМЕРОВОСТАТ

## Добыча угля

Россия



**179,3** млн тонн

Сибирский федеральный округ



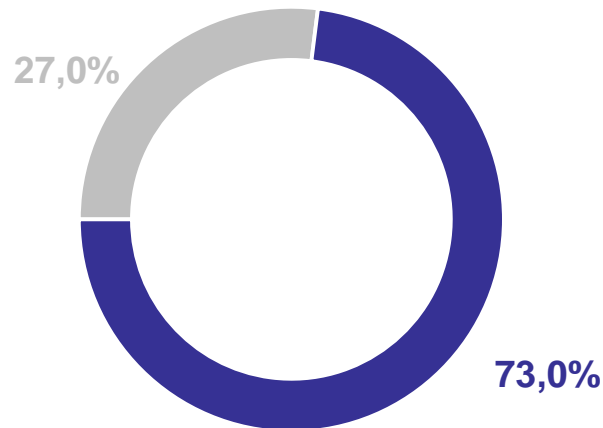
**130,9** млн тонн

Кемеровская область – Кузбасс

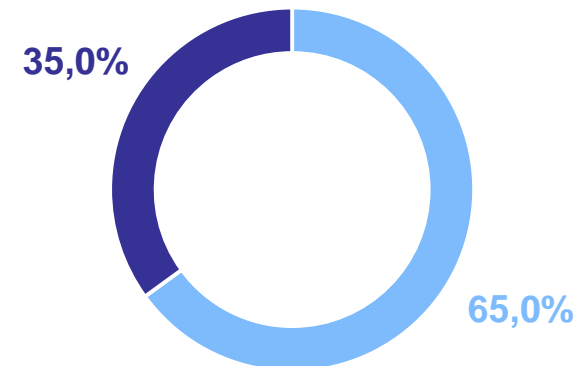


**85,1** млн тонн

Россия



Сибирский федеральный округ



● Сибирский федеральный округ

● Кемеровская область – Кузбасс

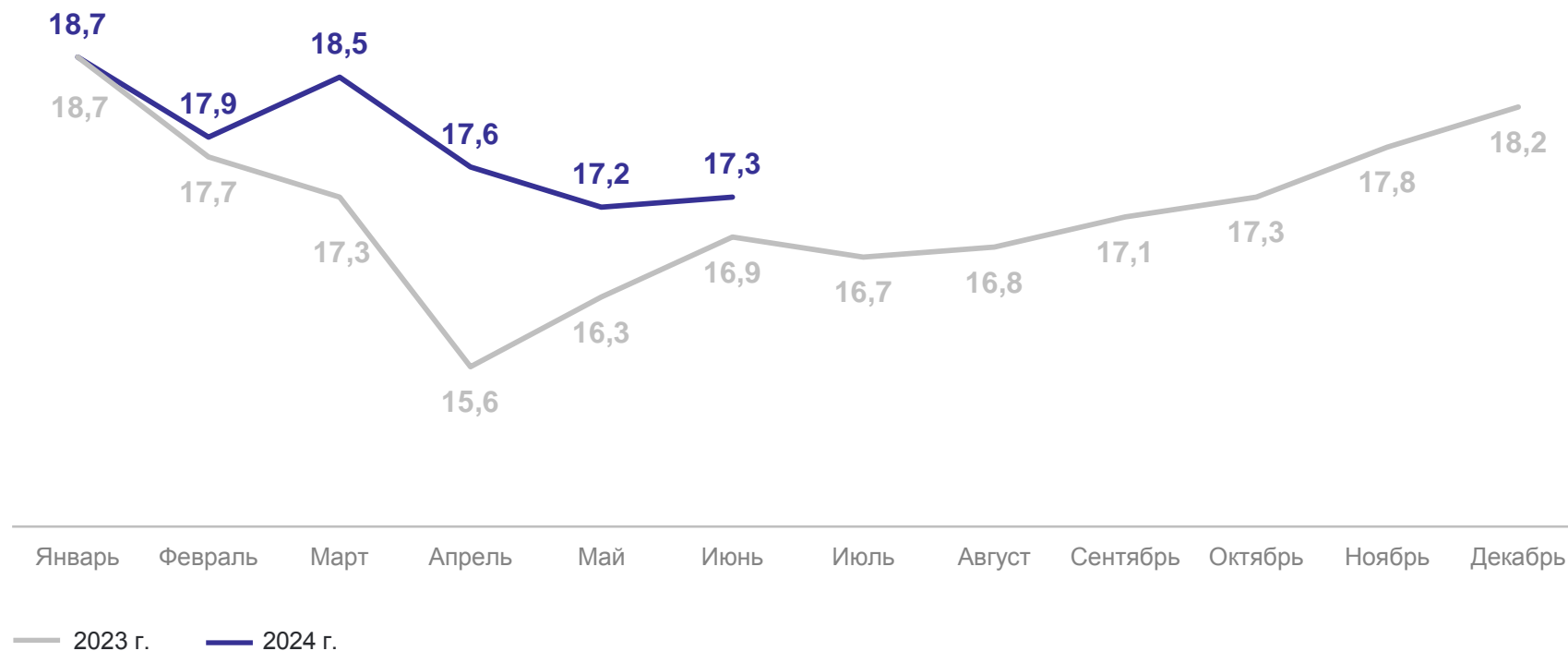
# ЗАПАСЫ УГЛЯ НА СКЛАДАХ ДОБЫВАЮЩИХ ПРЕДПРИЯТИЙ

МЛН ТОНН

КЕМЕРОВОСТАТ

На 1 июня 2024 г.  
к запасам прошлого года

**102,3%**



# ОПТОВАЯ ПРОДАЖА УГЛЯ\*

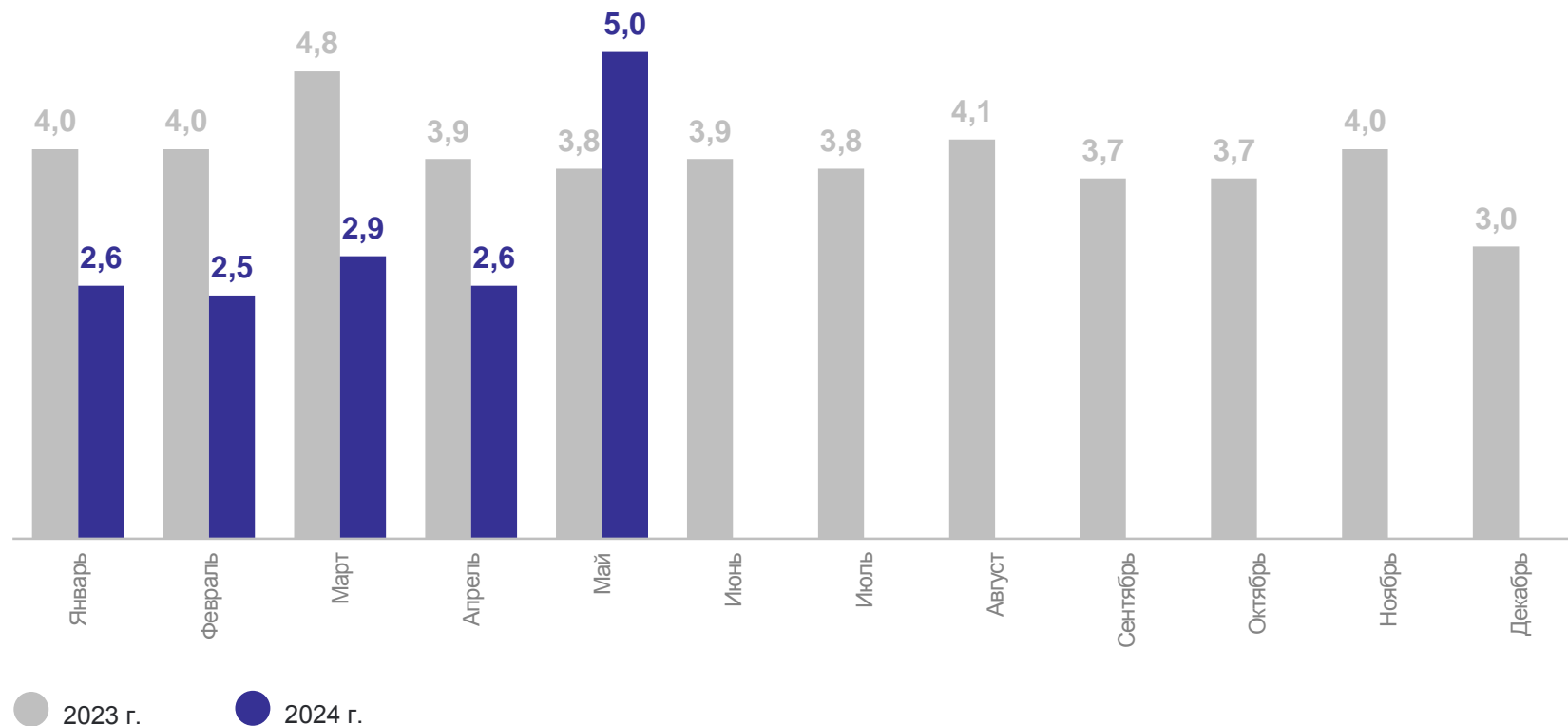
МЛН ТОНН

КЕМЕРОВОСТАТ

За январь – май 2024 г.

**15,7** млн тонн

**130,9 %** изменение  
к маю 2023 г.



\* Организациями оптовой торговли, не являющимися субъектами малого предпринимательства, средняя численность работников которых превышает 15 человек.