



ФЕДЕРАЛЬНАЯ СЛУЖБА  
ГОСУДАРСТВЕННОЙ СТАТИСТИКИ

# Оперативные данные по добыче угля в Кемеровской области – Кузбассе



за январь – июль 2023 года



ФЕДЕРАЛЬНАЯ СЛУЖБА  
ГОСУДАРСТВЕННОЙ СТАТИСТИКИ

# Оперативные данные по добыче угля в Кемеровской области – Кузбассе

Кемеровостат  
за январь – июль 2023 года

- 01 Добыча угля в Кузбассе
- 02 Динамика добычи угля
- 03 Добыча угля в Кузбассе по муниципальным образованиям
- 04 Индекс производства добычи угля по субъектам Сибирского федерального округа
- 05 Уголь Кузбасса в Российской Федерации
- 06 Запасы угля на добывающих предприятиях. Оптовая продажа угля

Ежемесячные данные оперативной статистики





# ДОБЫЧА УГЛЯ

Январь – июль  
2023 г.  
млн тонн

В %  
к январю –  
июлю  
2022 г.

Антрацит

...

121,7

Уголь коксующийся

40,4

104,7

Уголь, за исключением  
антрацита, угля коксующегося  
и угля бурого

80,1

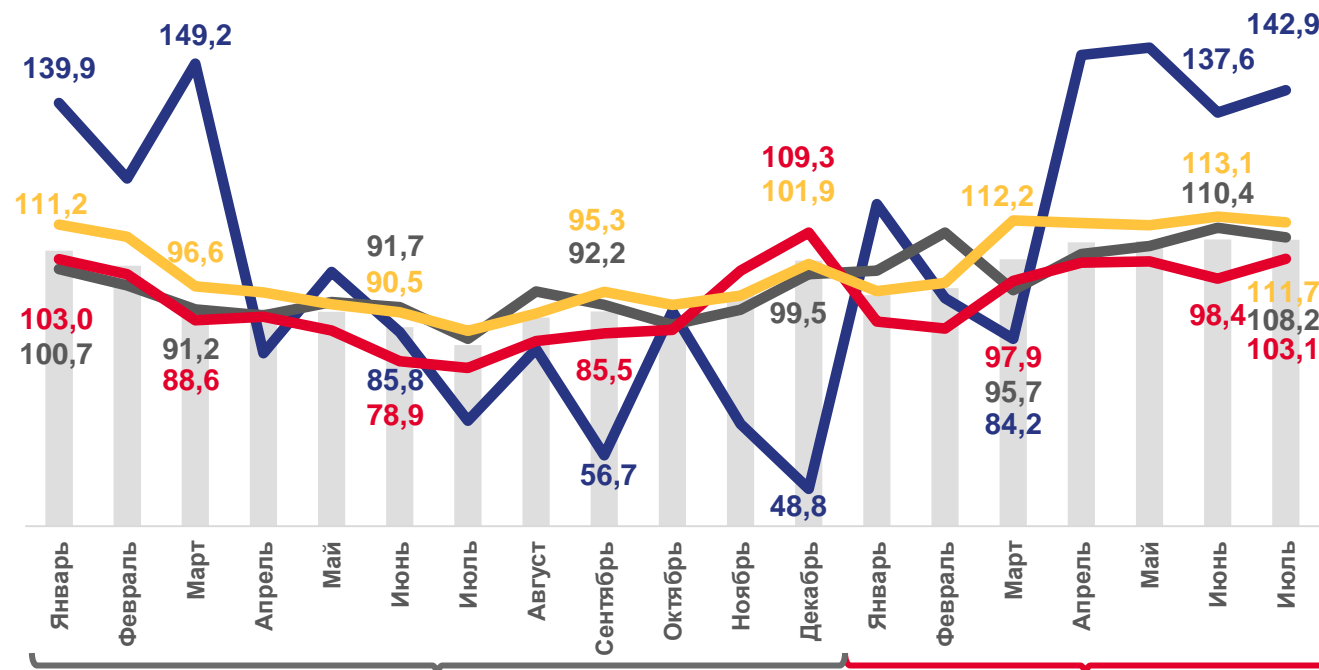
96,6

Уголь и антрацит  
обогащенные

53,1

107,2

в % к соответствующему месяцу предыдущего года



2022

2023

Индекс производства по добыче угля

Антрацит

Уголь коксующийся

Уголь, за исключением антрацита, угля коксующегося и угля бурого

Уголь и антрацит обогащенные

... Данные не размещаются в целях обеспечения конфиденциальности первичных статистических данных, полученных от организаций, в соответствии с Федеральным законом от 29.11.2007 № 282-ФЗ (п.5 ст.4; п.1 ст.9).





# СТРУКТУРА ДОБЫЧИ И ОБОГАЩЕНИЯ УГЛЯ

январь – июль 2023 г., в % к итогу





# ДИНАМИКА ДОБЫЧИ УГЛЯ

июль 2023 г.

Уголь каменный и бурый

**16,6**

млн тонн

Уголь каменный и бурый обогащенный

**7,0**

млн тонн

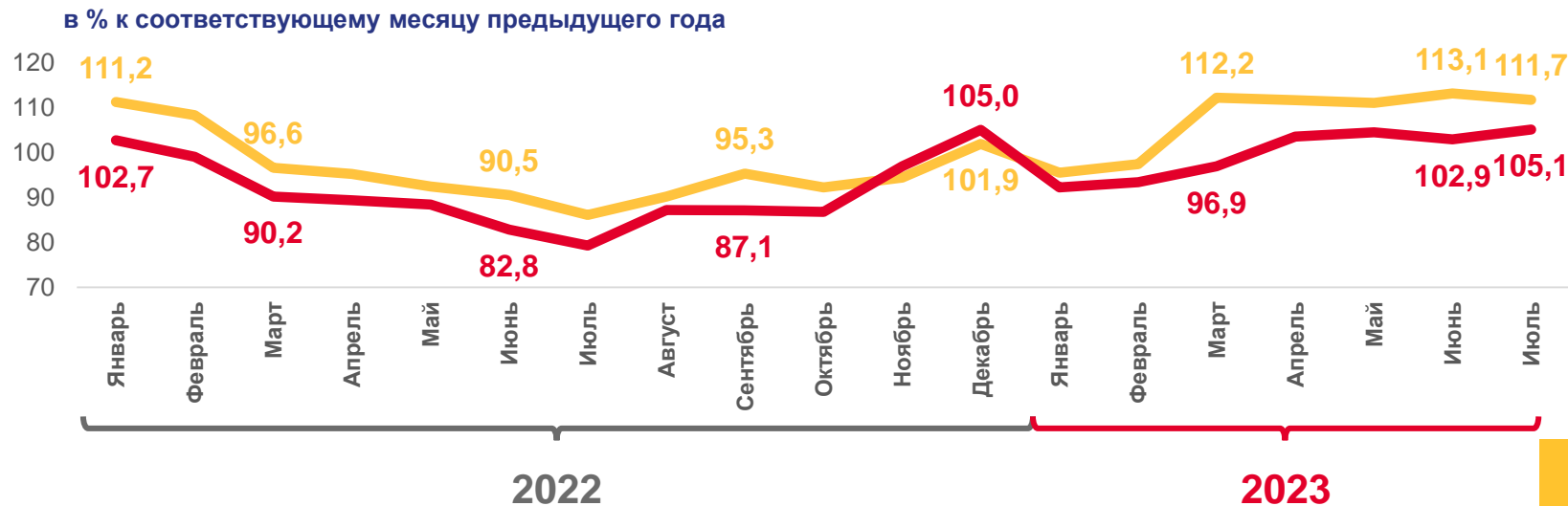
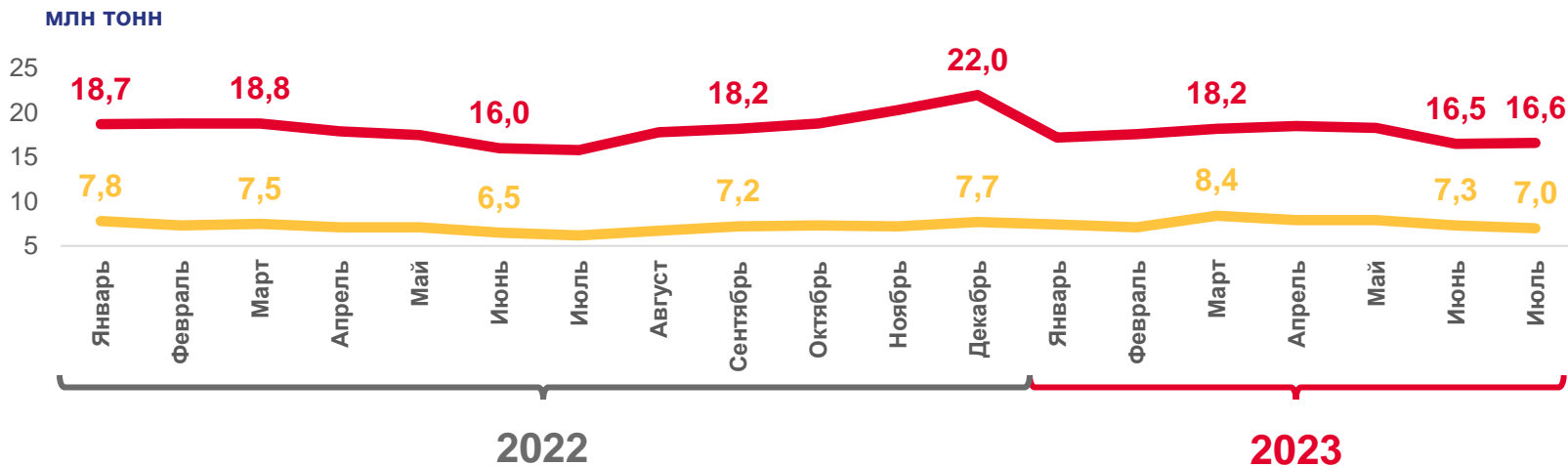
в % к июлю 2022 г.

Уголь каменный и бурый

**105,1**

Уголь каменный и бурый обогащенный

**111,7**



Уголь каменный и бурый



Уголь каменный и бурый обогащенный





# ДИНАМИКА ДОБЫЧИ УГЛЯ

январь – июль 2023 г.

Уголь каменный и бурый

**122,9**

млн тонн

Уголь каменный и бурый обогащенный

**53,1**

млн тонн

в % к январю – июлю 2022 г.

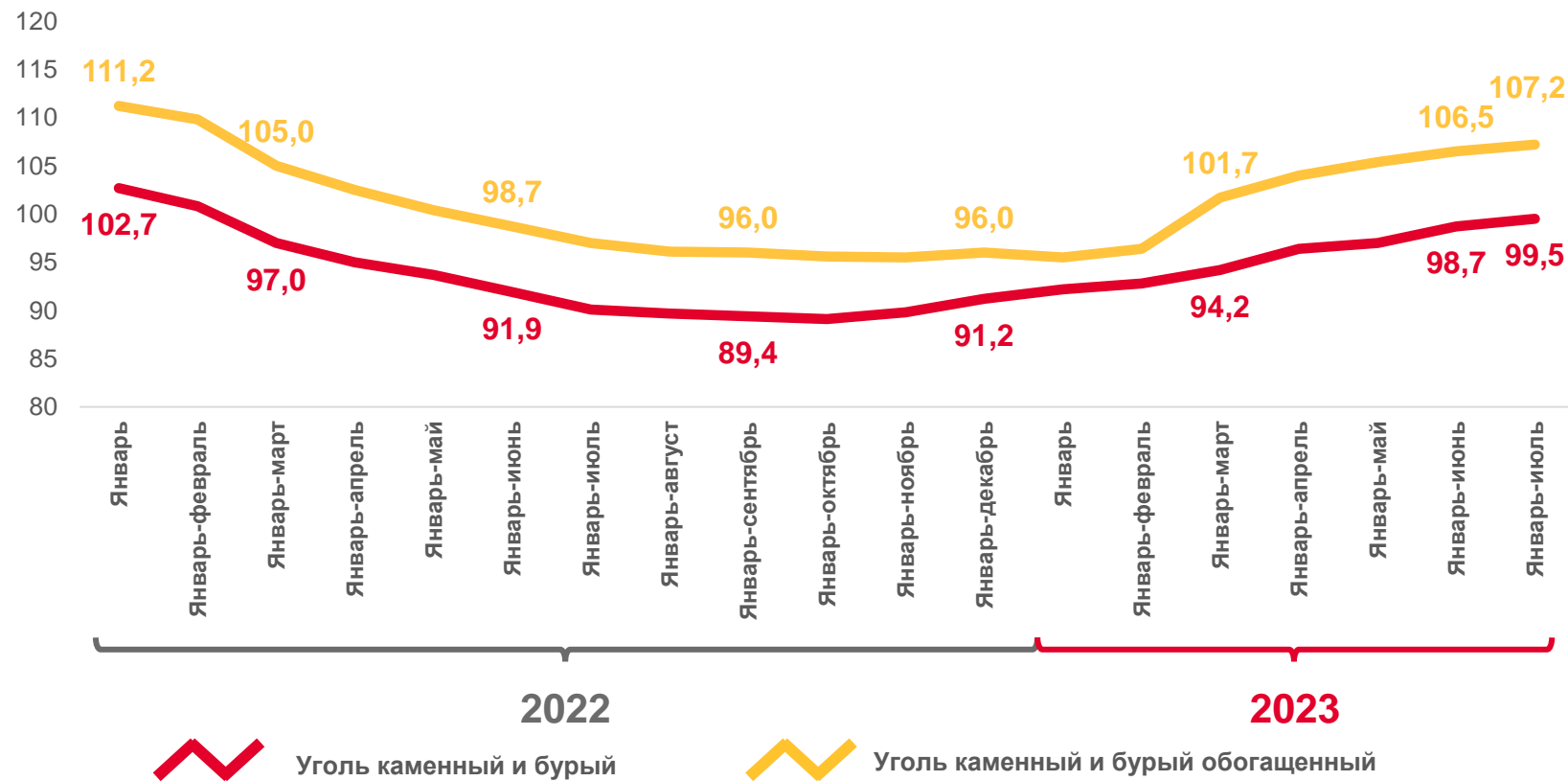
Уголь каменный и бурый

**99,5**

Уголь каменный и бурый обогащенный

**107,2**

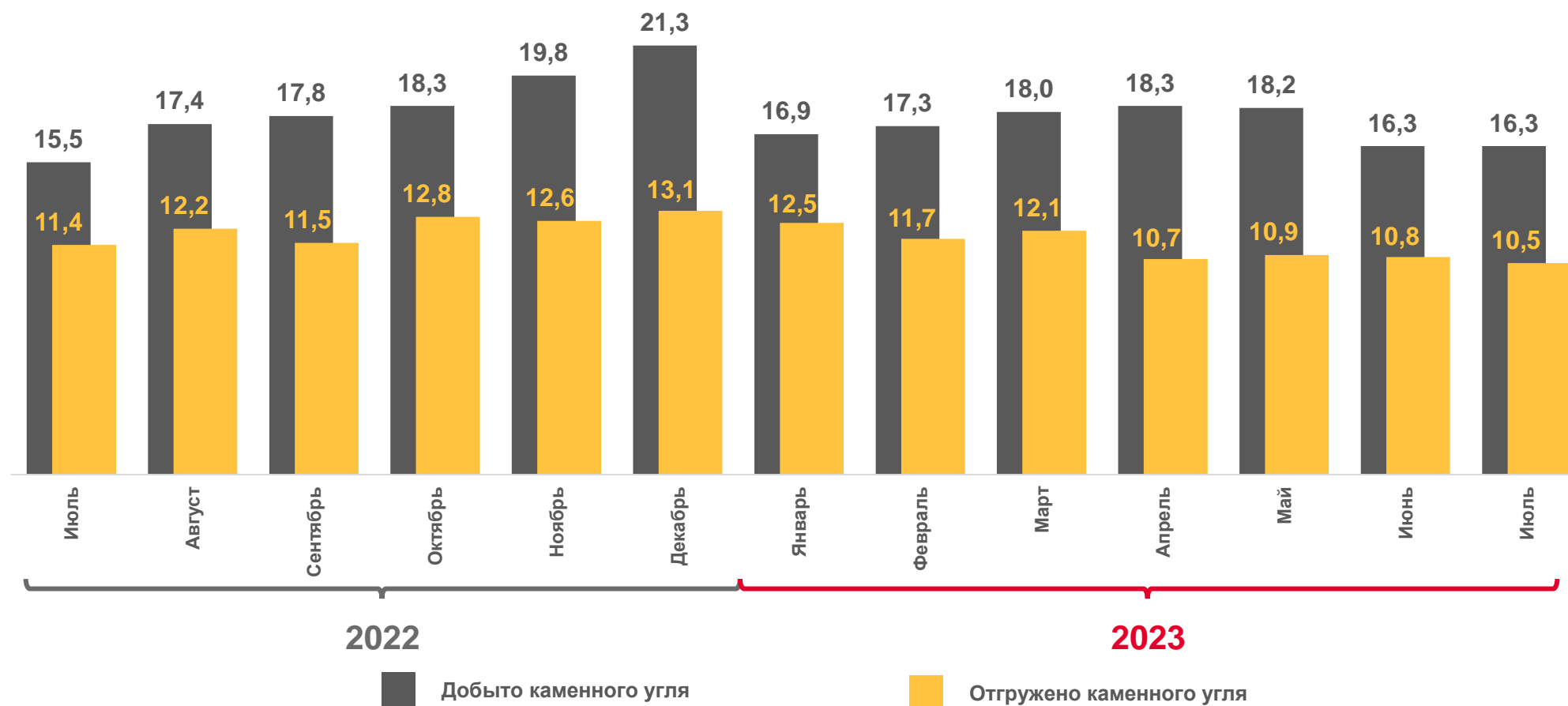
в % к соответствующему периоду предыдущего года





# ДИНАМИКА ДОБЫЧИ И ОТГРУЗКИ КАМЕННОГО УГЛЯ\*

МЛН ТОНН

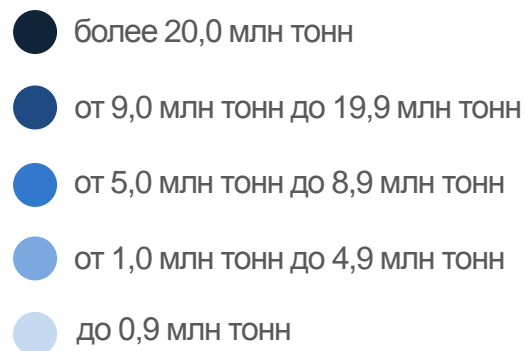
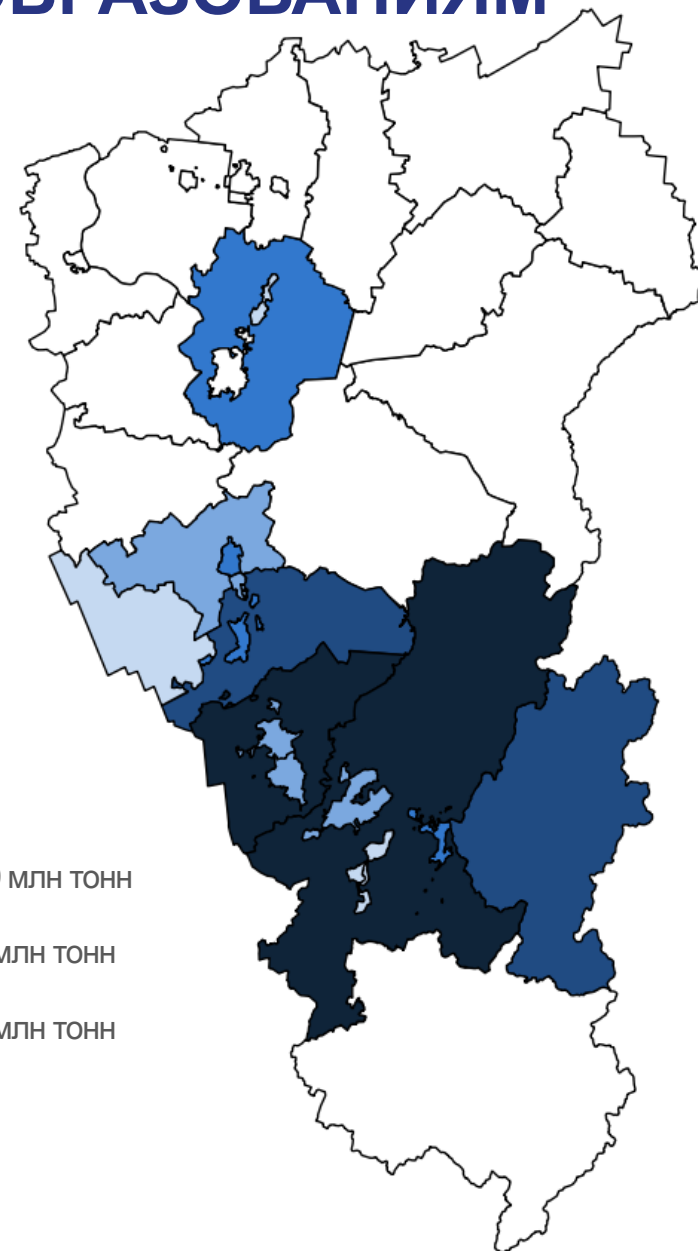
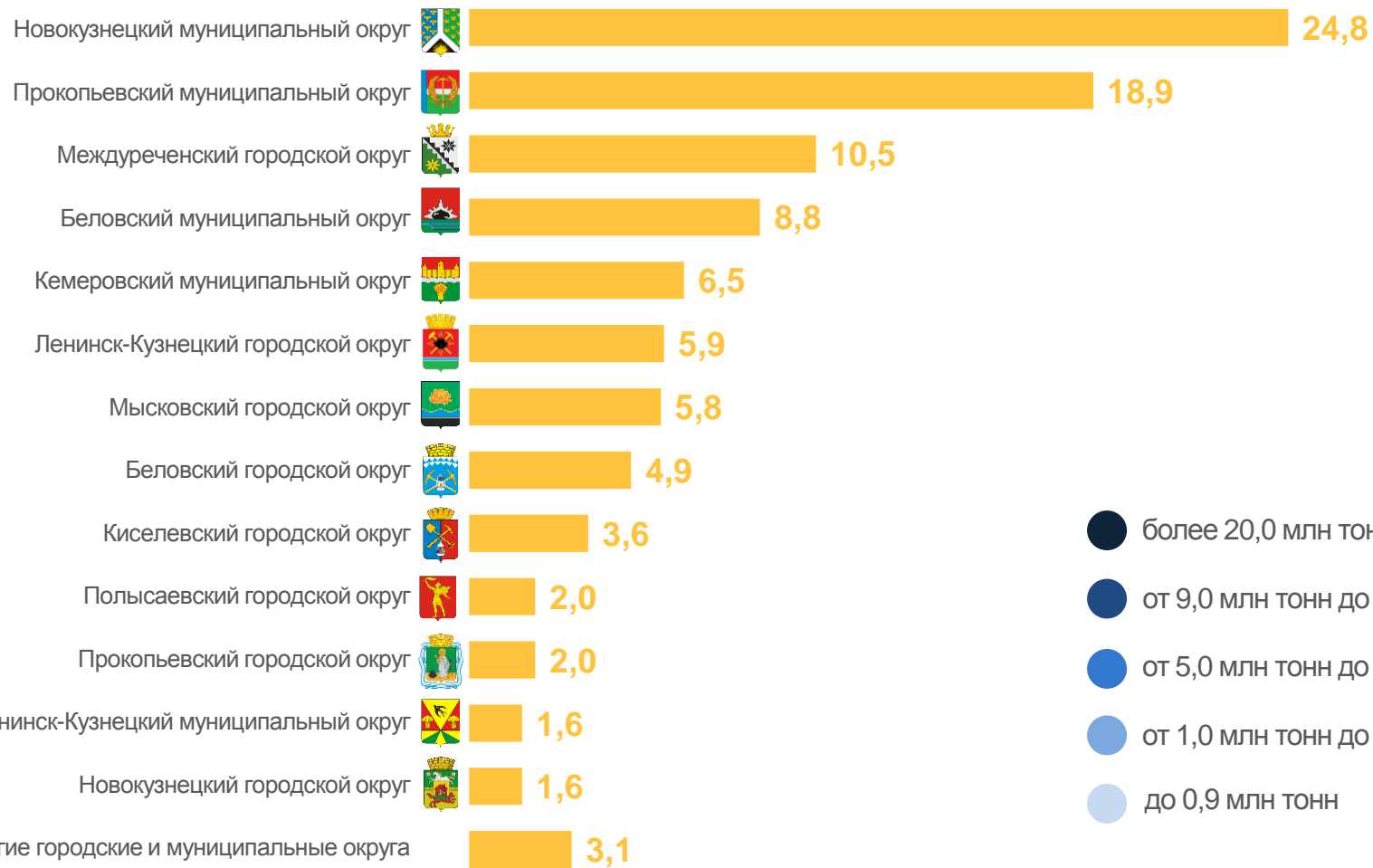


\* Без субъектов малого предпринимательства



# ДОБЫЧА УГЛЯ ПО МУНИЦИПАЛЬНЫМ ОБРАЗОВАНИЯМ

январь – июль 2023 г., в % к итогу

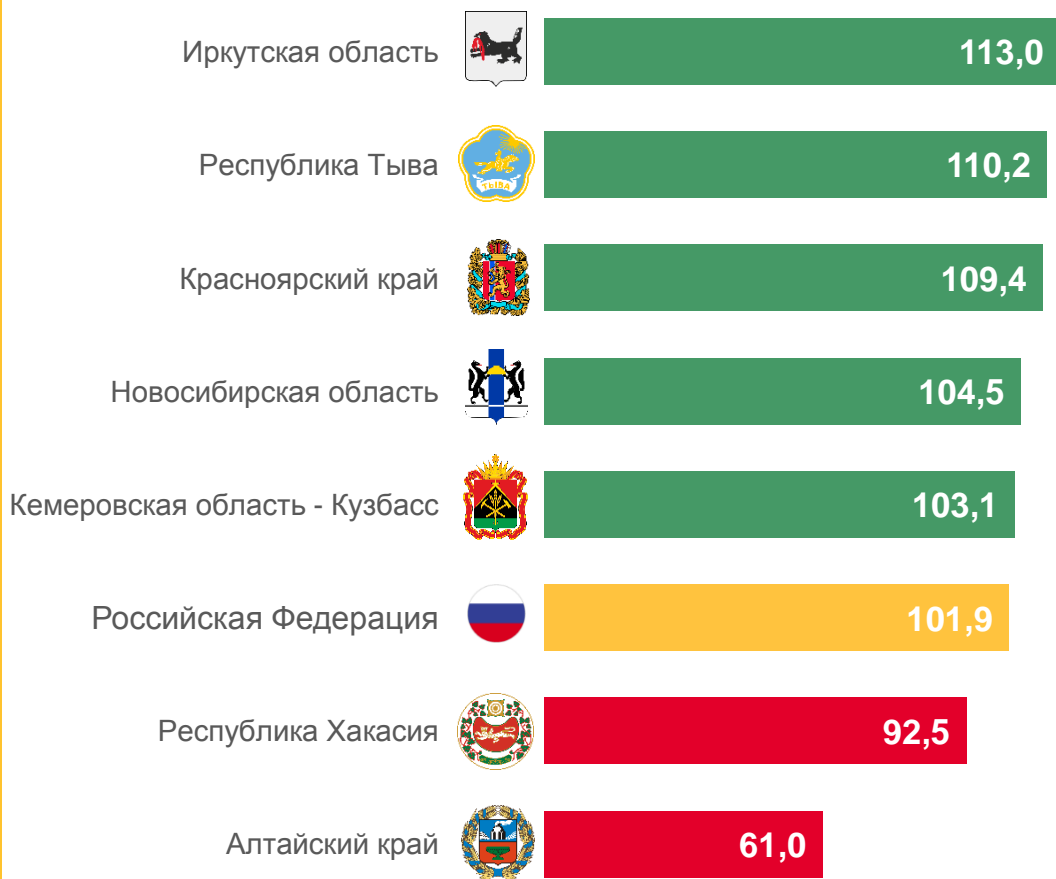






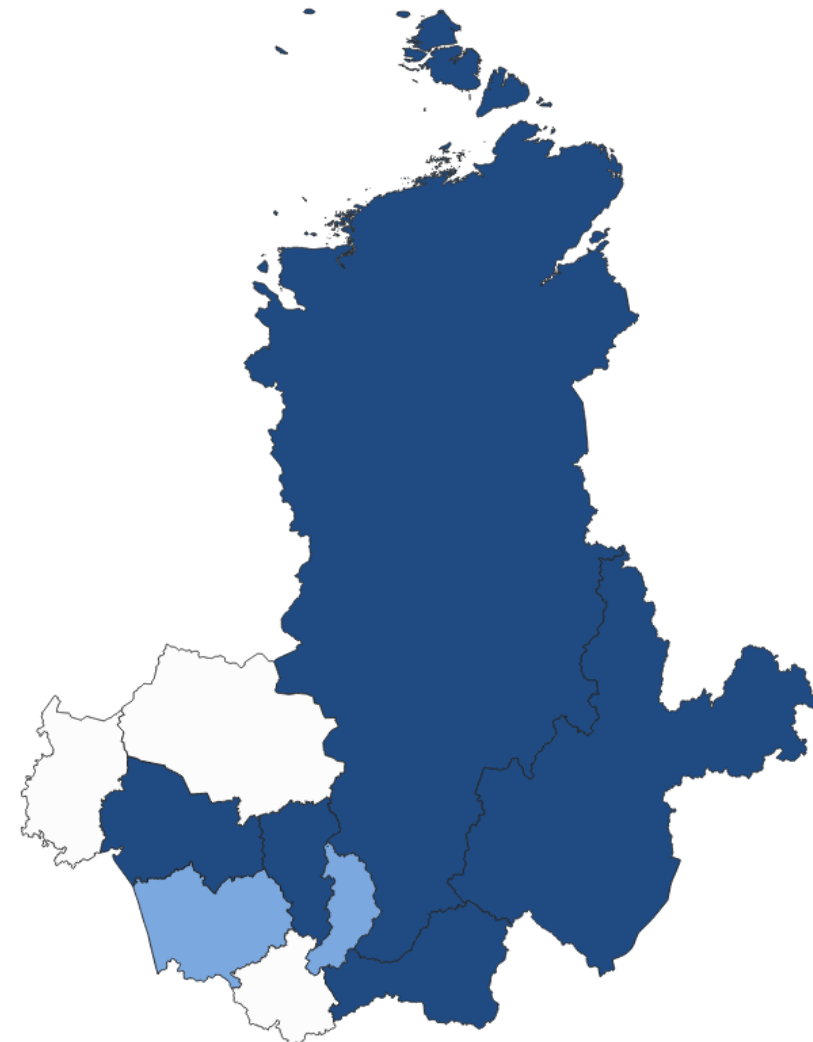
# ИНДЕКС ПРОИЗВОДСТВА ДОБЫЧИ УГЛЯ ПО СУБЪЕКТАМ СИБИРСКОГО ФЕДЕРАЛЬНОГО ОКРУГА

январь – июль 2023 г. в % к январю – июлю 2022 г.



**5** субъектов СФО  
значение индекса **больше**,  
чем по России

**2** субъекта СФО  
значение индекса **меньше**,  
чем по России



Снижение индекса

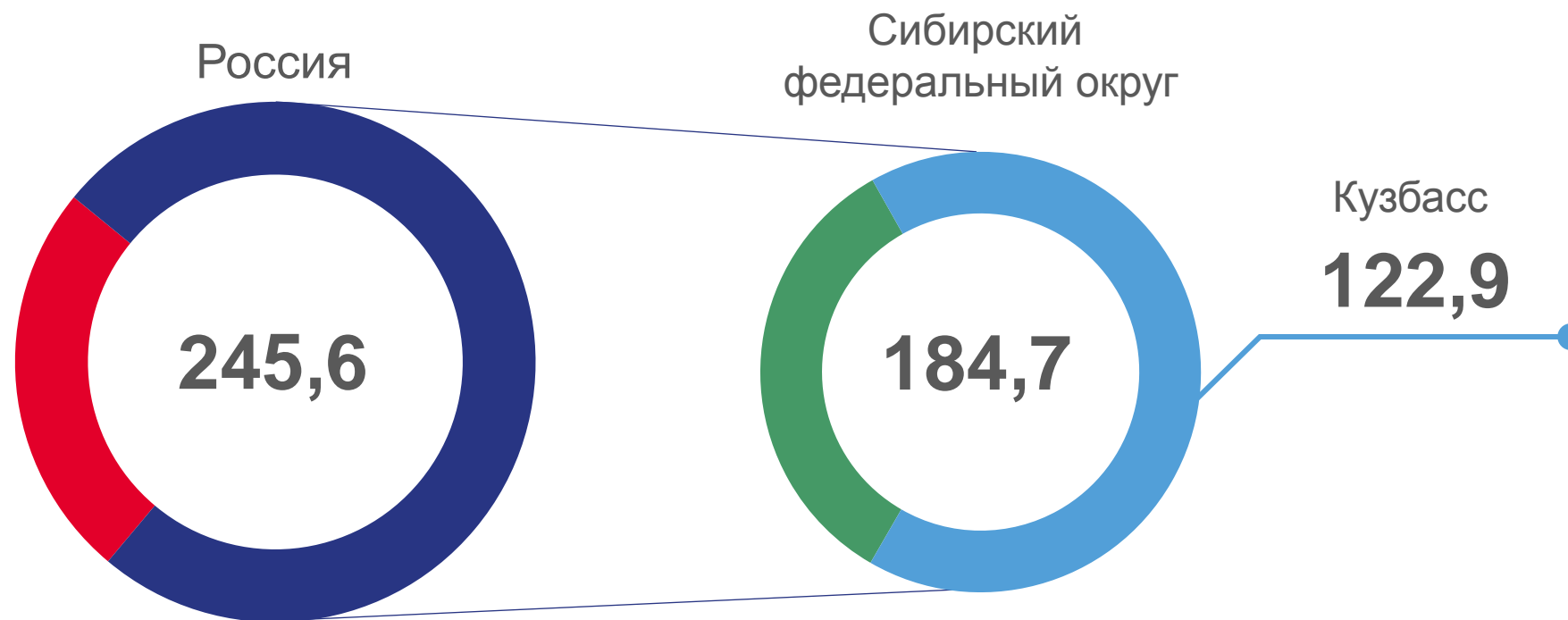
Рост индекса





# УГОЛЬ КУЗБАССА В РОССИЙСКОЙ ФЕДЕРАЦИИ

январь – июль 2023 г., млн тонн





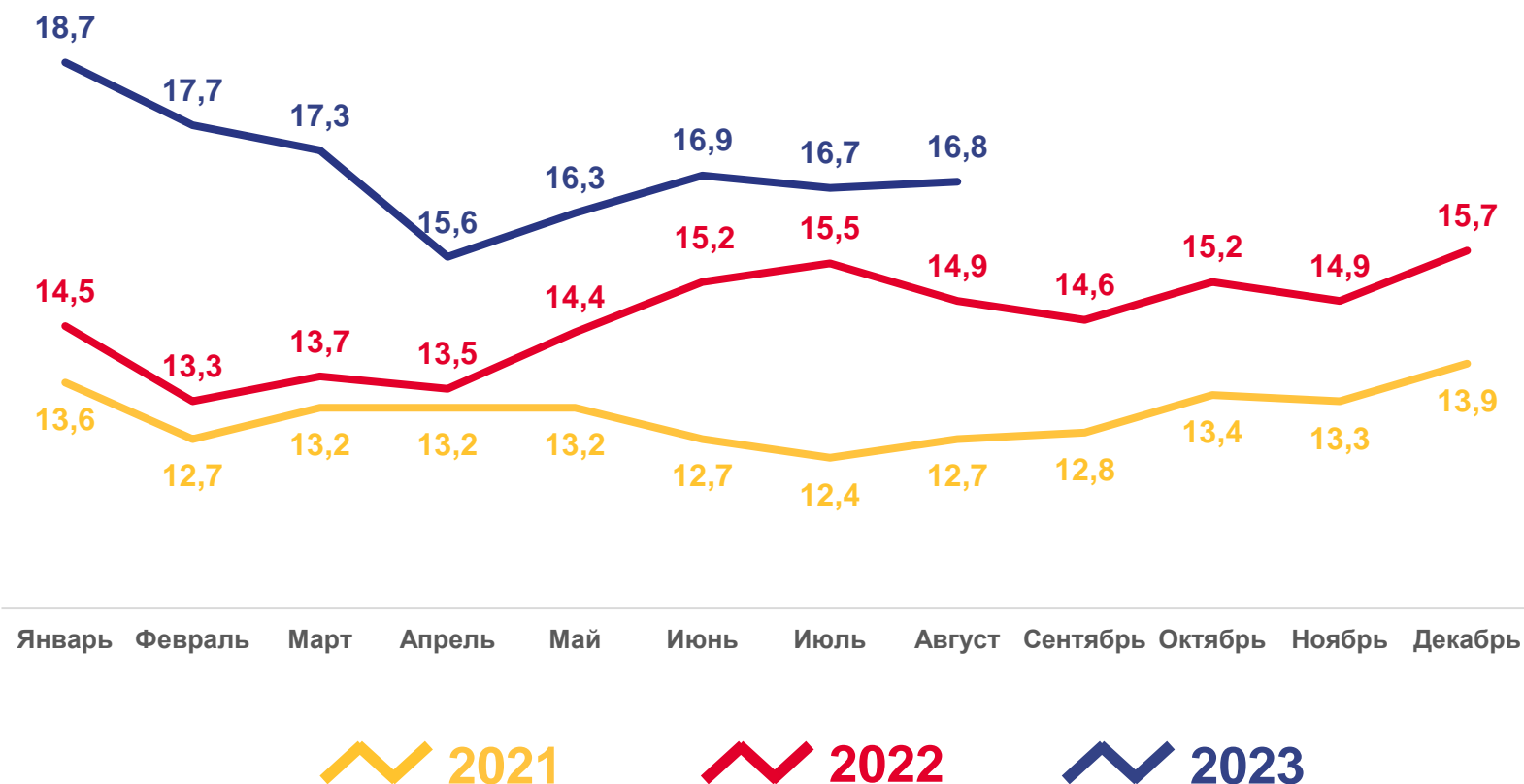
# ЗАПАСЫ УГЛЯ НА СКЛАДАХ ДОБЫВАЮЩИХ ПРЕДПРИЯТИЙ

МЛН ТОНН

на 1 августа 2023 г.

в % к запасам прошлого  
года

## 112,5





## ЗАПАСЫ УГЛЯ

на 1 августа 2023 г.

На муниципальных  
и ведомственных котельных

**100,3** тыс. тонн


на **127** дней работы



На предприятиях по обеспечению  
электрической энергией, газом и паром;  
кондиционированию воздуха

**1 628,3** тыс. тонн

на **72** дня работы



На обрабатывающих производствах

**137,6** тыс. тонн

на **6** дней работы





# ОПТОВАЯ ПРОДАЖА УГЛЯ\*

МЛН ТОНН

изменение

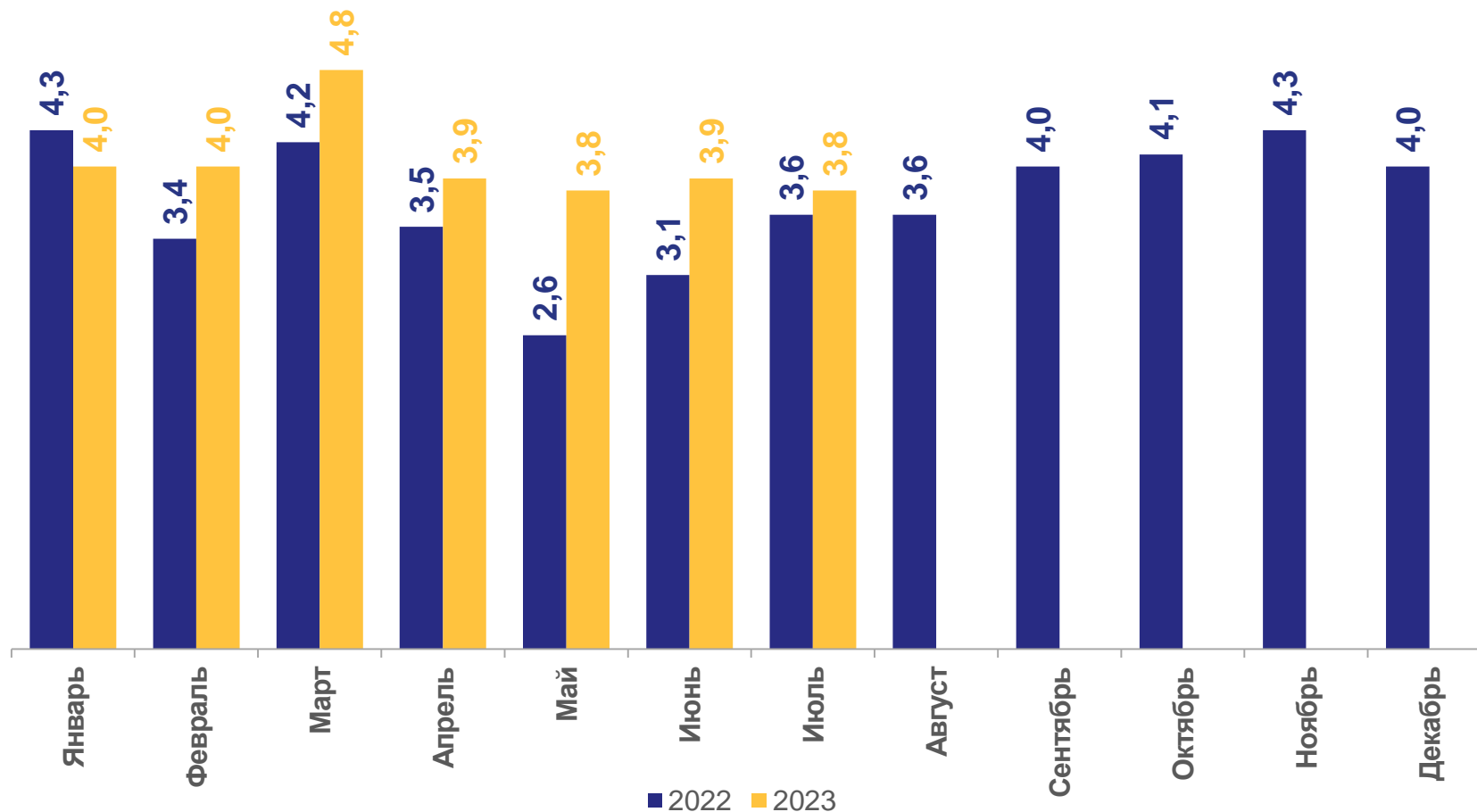
## 105,6

в % к июлю 2022 г.

за январь – июль 2023 г.

## 28,3

МЛН ТОНН



\* Организациями оптовой торговли, не являющимися субъектами малого предпринимательства, средняя численность работников которых превышает 15 человек