



ФЕДЕРАЛЬНАЯ СЛУЖБА
ГОСУДАРСТВЕННОЙ СТАТИСТИКИ

Оперативные данные по добыче угля в Кемеровской области – Кузбассе



за январь – октябрь 2023 года



ФЕДЕРАЛЬНАЯ СЛУЖБА
ГОСУДАРСТВЕННОЙ СТАТИСТИКИ

Оперативные данные по добыче угля в Кемеровской области – Кузбассе

Кемеровостат
за январь – октябрь 2023 года

- 01 Добыча угля в Кузбассе
- 02 Динамика добычи угля
- 03 Добыча угля в Кузбассе по муниципальным образованиям
- 04 Индекс производства добычи угля по субъектам Сибирского федерального округа
- 05 Уголь Кузбасса в Российской Федерации
- 06 Запасы угля на добывающих предприятиях. Оптовая продажа угля

Ежемесячные данные оперативной статистики





ДОБЫЧА УГЛЯ

Январь – октябрь 2023 г., млн тонн

В % к январю – октябрю 2022 г.

Антрацит

...

126,7

Уголь коксующийся

58,1

103,6

Уголь, за исключением антрацита, угля коксующегося и угля бурого

114,1

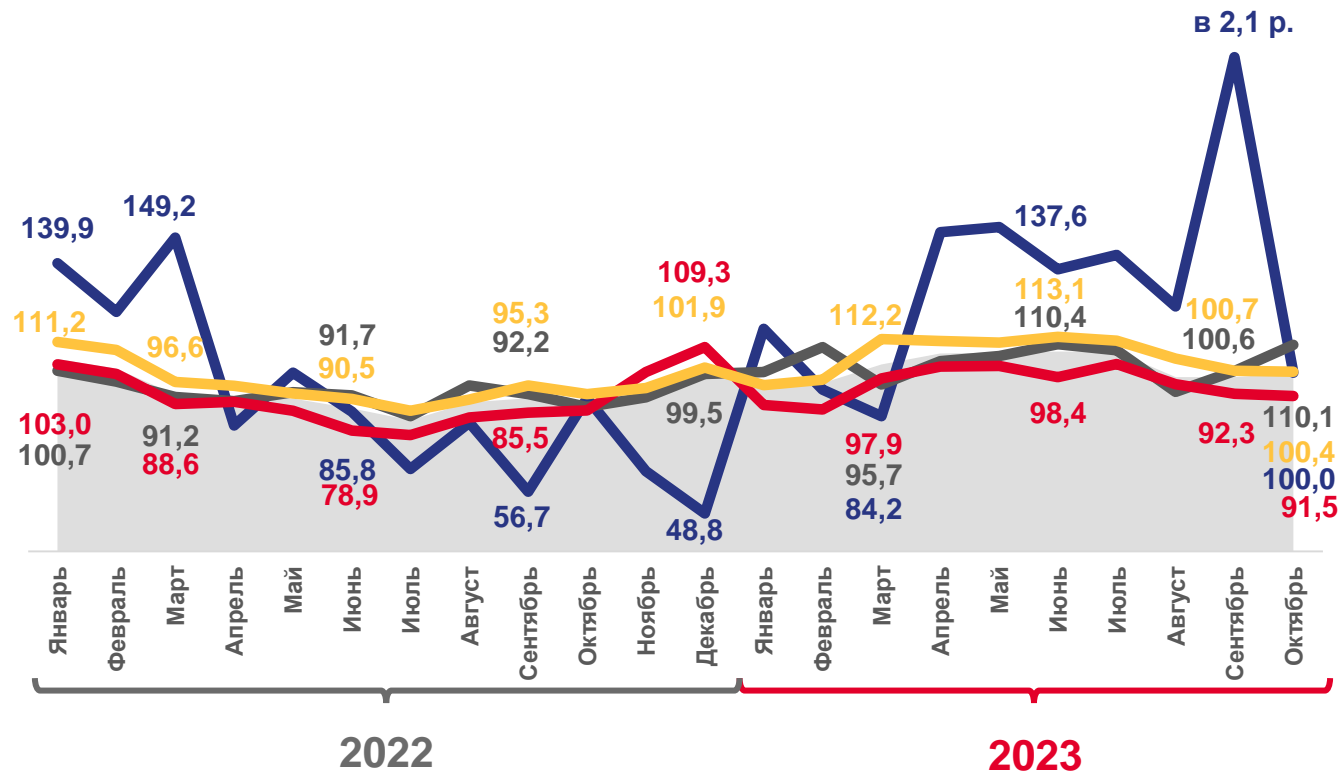
95,6

Уголь и антрацит обогащенные

74,7

105,6

в % к соответствующему месяцу предыдущего года



2022

2023

Индекс производства по добыче угля



Антрацит



Уголь коксующийся



Уголь, за исключением антрацита, угля коксующегося и угля бурого



Уголь и антрацит обогащенные

... Данные не размещаются в целях обеспечения конфиденциальности первичных статистических данных, полученных от организаций, в соответствии с Федеральным законом от 29.11.2007 № 282-ФЗ (п.5 ст.4; п.1 ст.9).





СТРУКТУРА ДОБЫЧИ И ОБОГАЩЕНИЯ УГЛЯ

январь – октябрь 2023 г., в % к итогу





ДИНАМИКА ДОБЫЧИ УГЛЯ

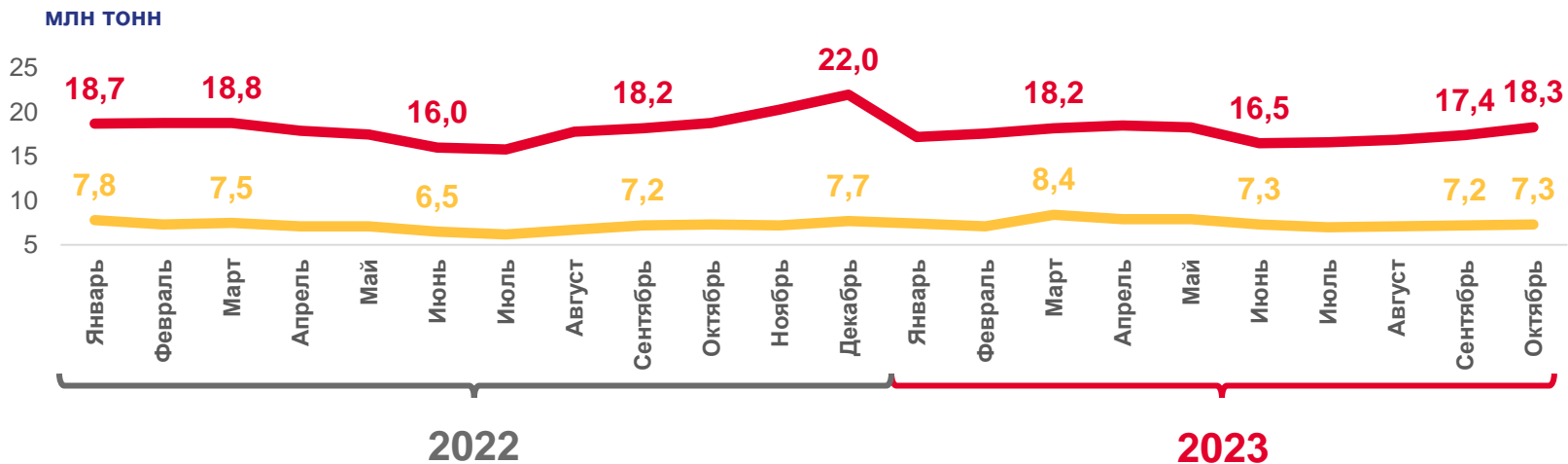
октябрь 2023 г.

Уголь каменный и бурый

18,3
млн тонн

Уголь каменный и бурый обогащенный

7,3
млн тонн



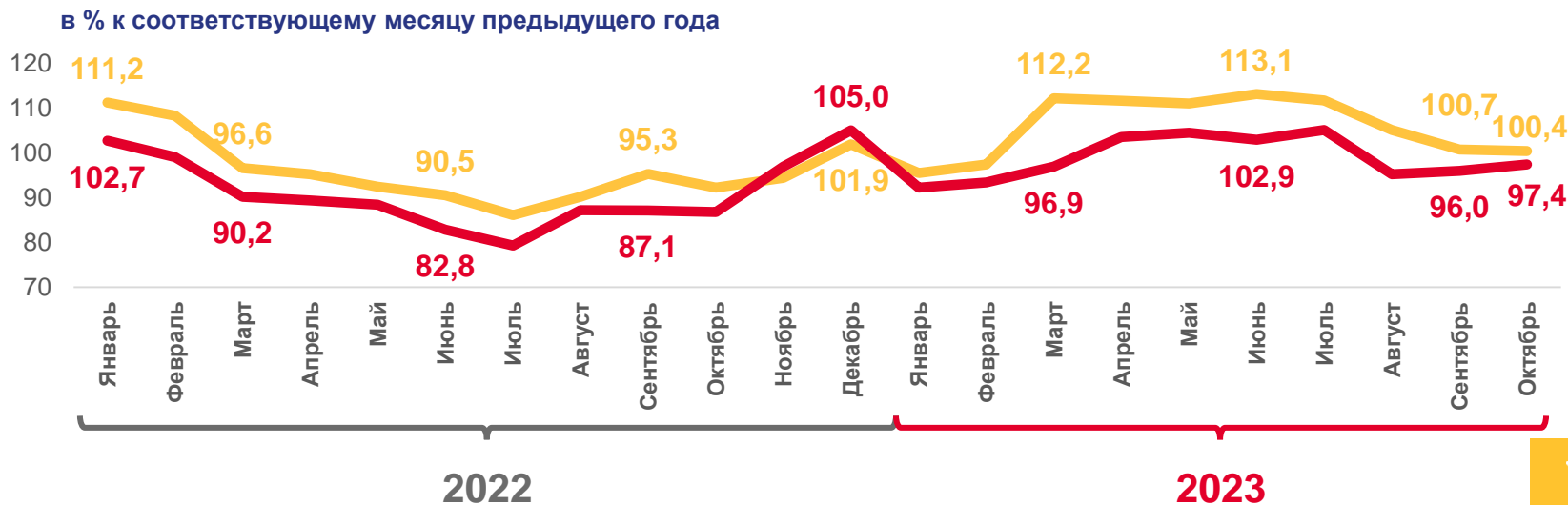
в % к октябрю 2022 г.

Уголь каменный и бурый

97,4

Уголь каменный и бурый обогащенный

100,4



Уголь каменный и бурый



Уголь каменный и бурый обогащенный





ДИНАМИКА ДОБЫЧИ УГЛЯ

январь – октябрь 2023 г.

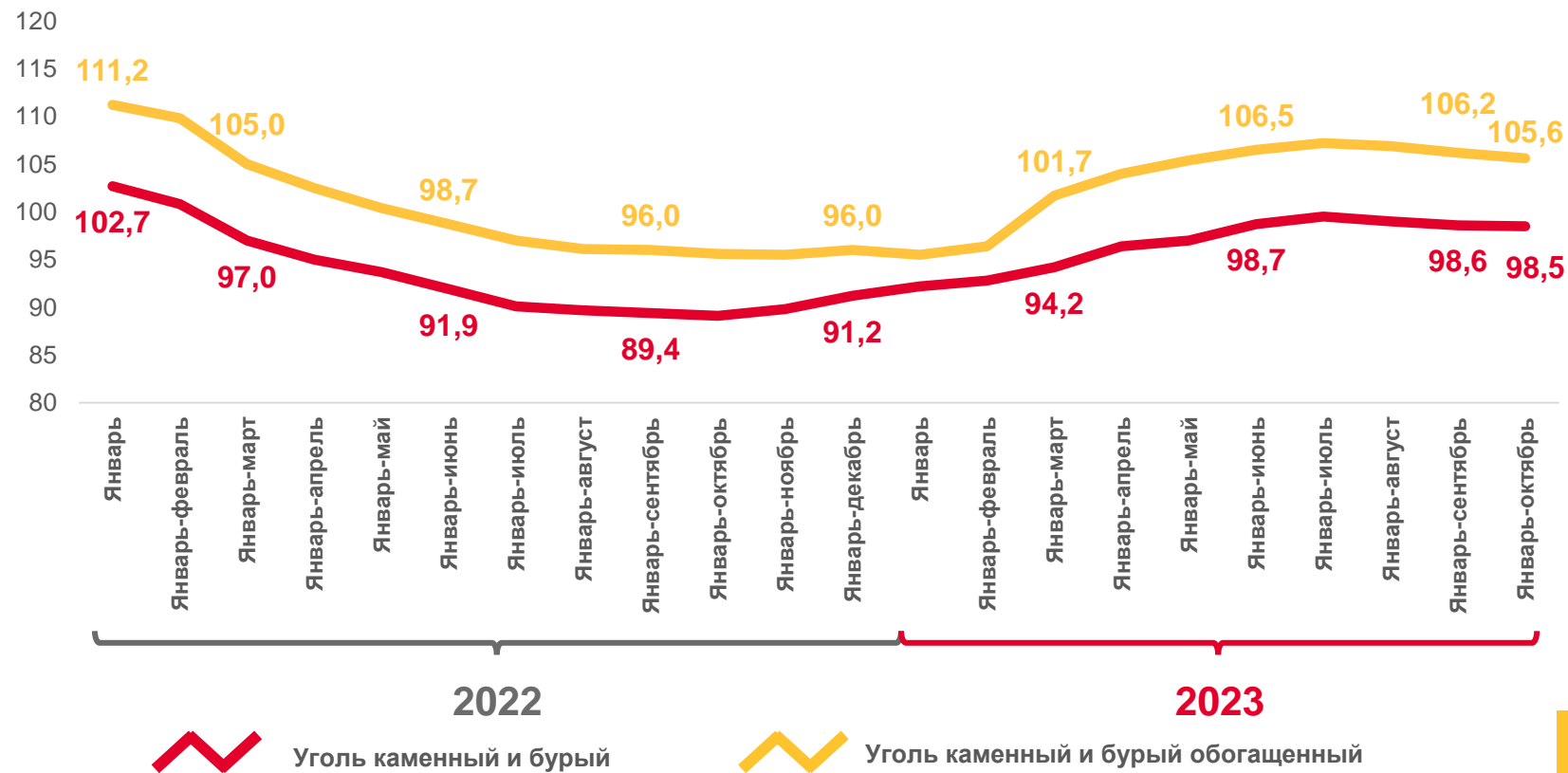
Уголь каменный и бурый

175,5
млн тонн

Уголь каменный и бурый обогащенный

74,7
млн тонн

в % к соответствующему периоду предыдущего года



в % к январю – октябрю 2022 г.

Уголь каменный и бурый

98,5

Уголь каменный и бурый обогащенный

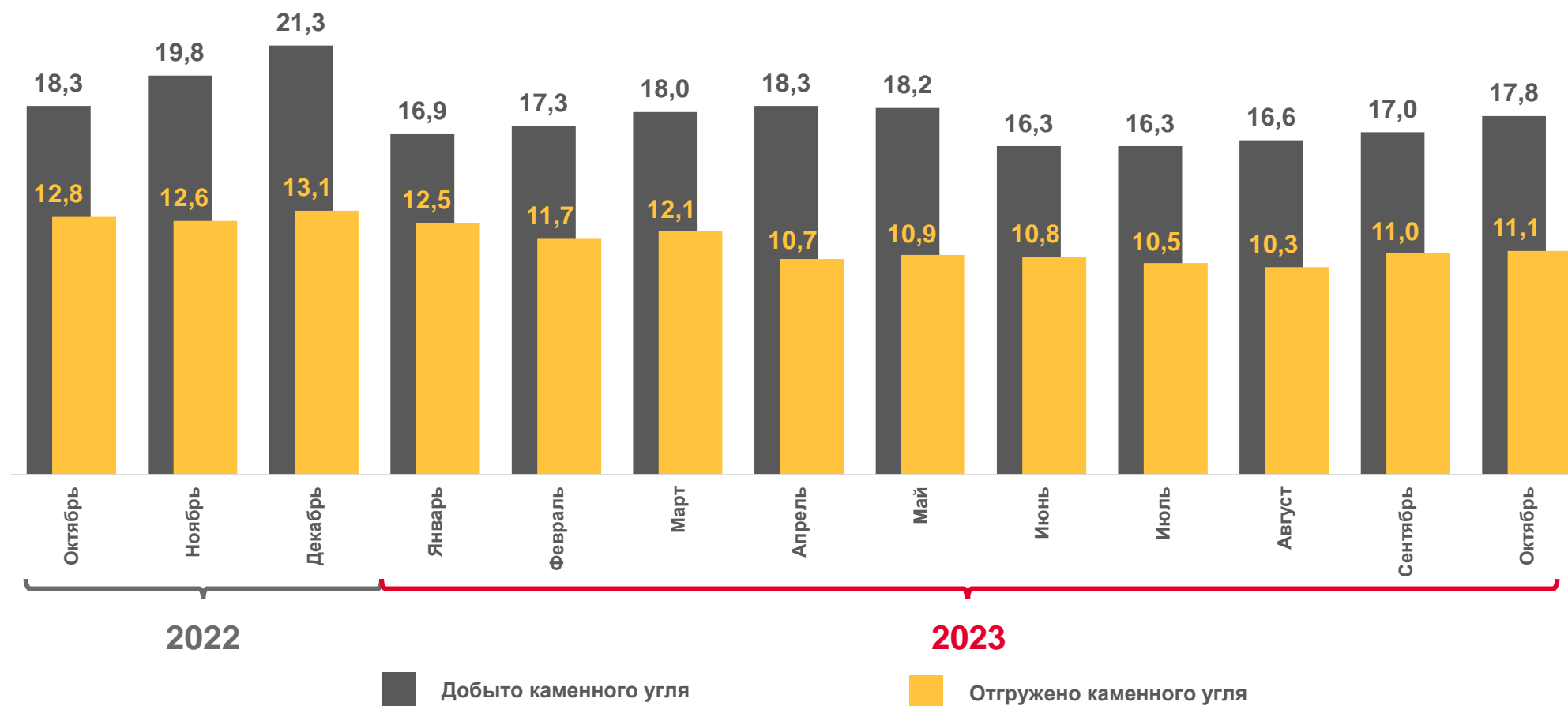
105,6





ДИНАМИКА ДОБЫЧИ И ОТГРУЗКИ КАМЕННОГО УГЛЯ*

МЛН ТОНН



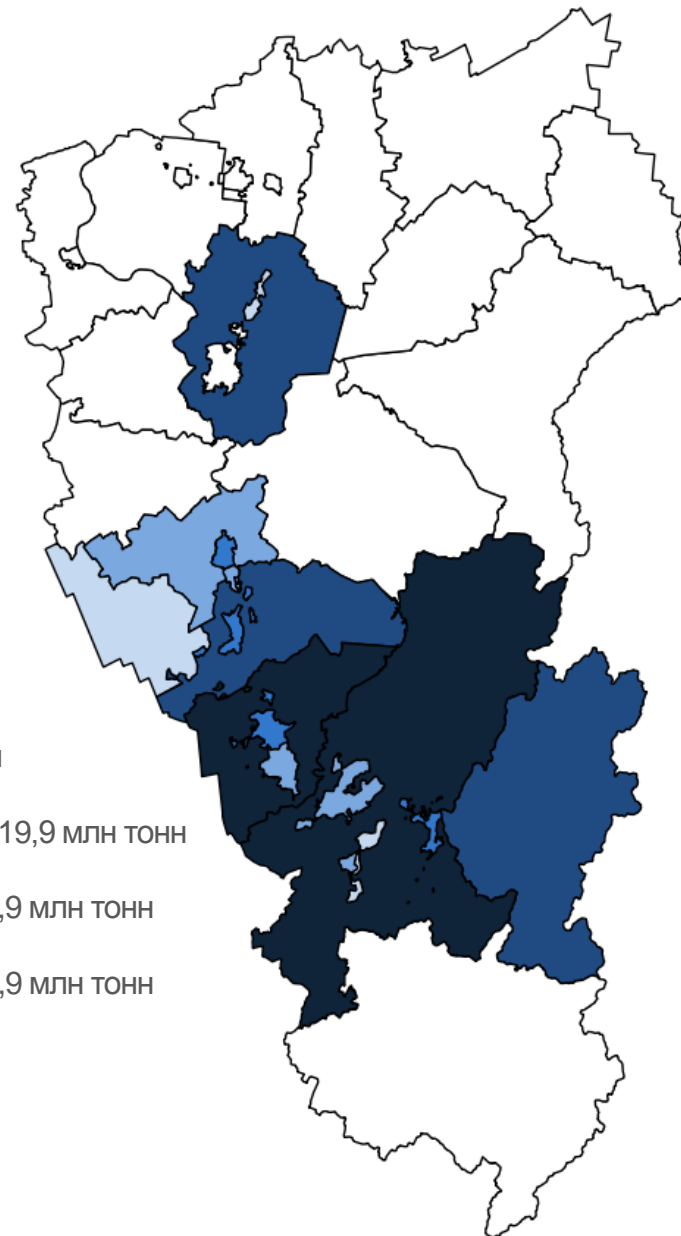
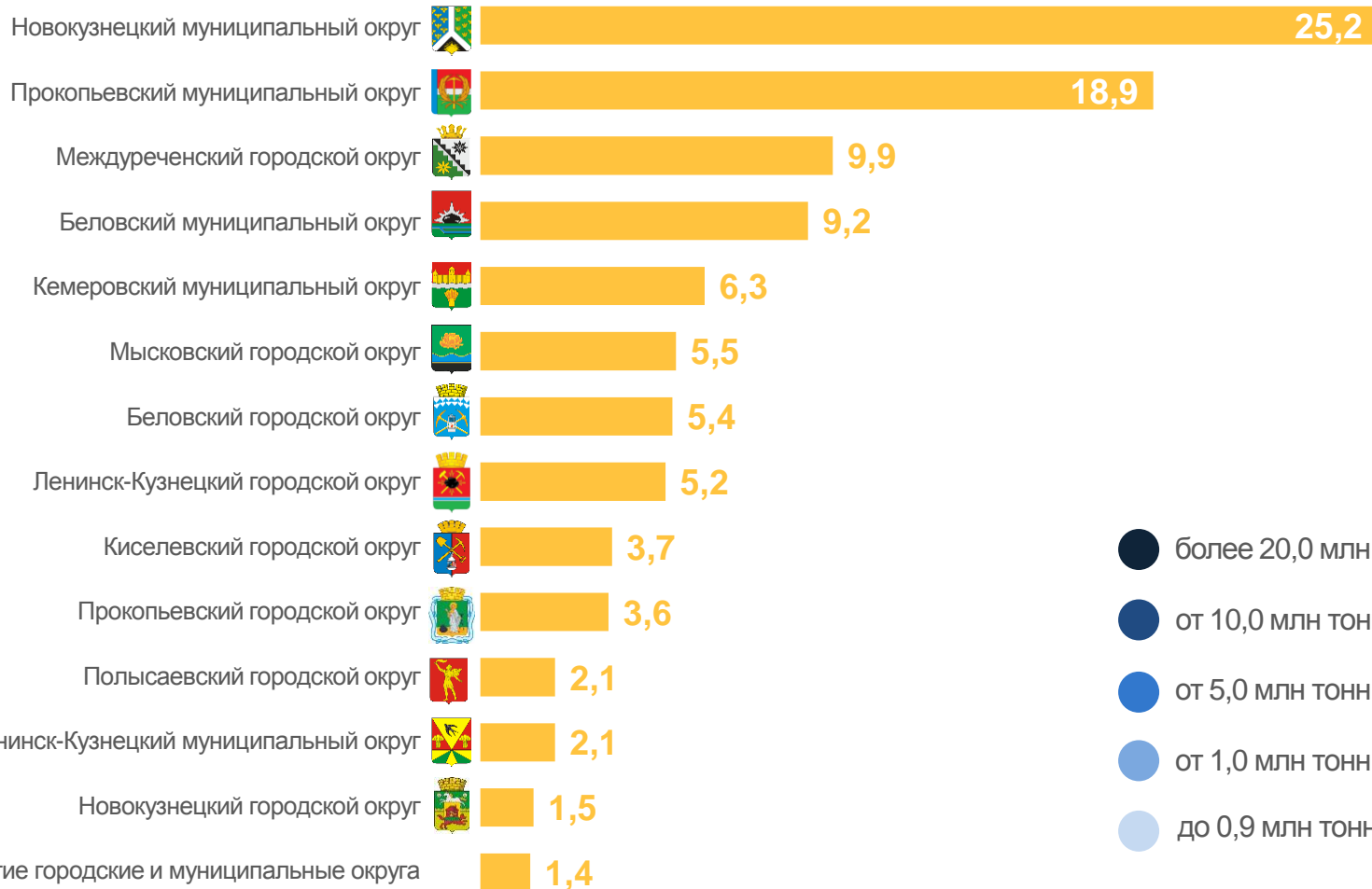
* Без субъектов малого предпринимательства





ДОБЫЧА УГЛЯ ПО МУНИЦИПАЛЬНЫМ ОБРАЗОВАНИЯМ

январь – октябрь 2023 г., в % к итогу





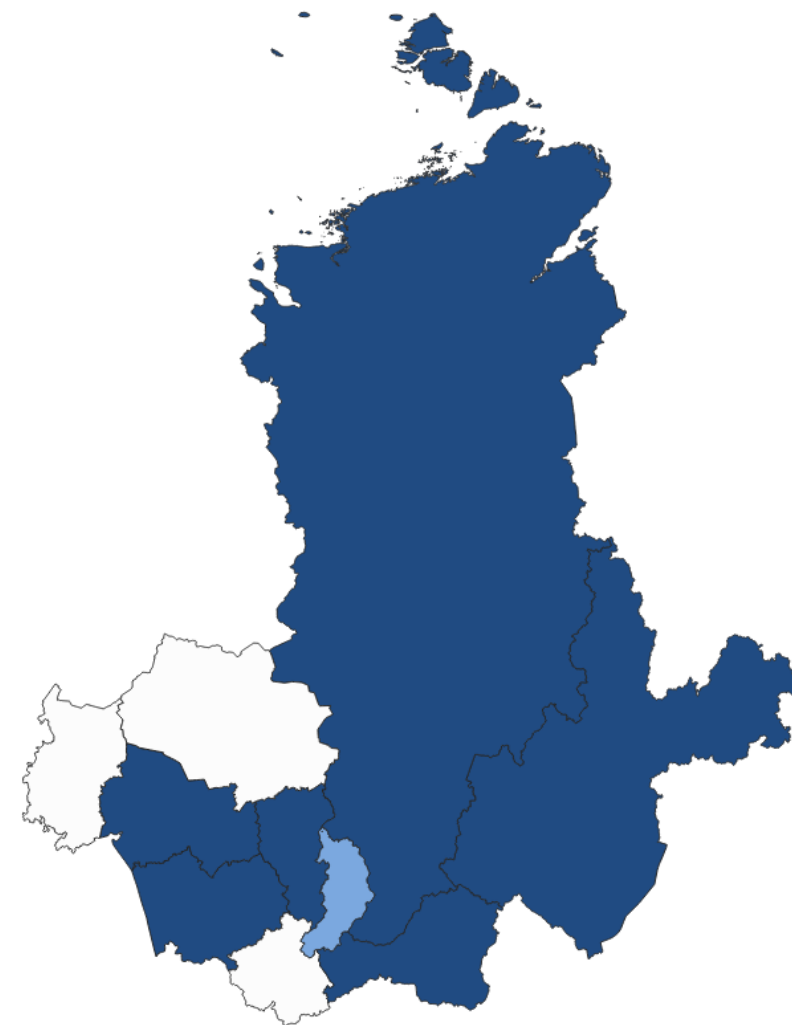
ИНДЕКС ПРОИЗВОДСТВА ДОБЫЧИ УГЛЯ ПО СУБЪЕКТАМ СИБИРСКОГО ФЕДЕРАЛЬНОГО ОКРУГА

январь – октябрь 2023 г. в % к январь – октябрю 2022 г.



5 субъектов СФО
значение индекса **больше**,
чем по России

2 субъекта СФО
значение индекса **меньше**,
чем по России



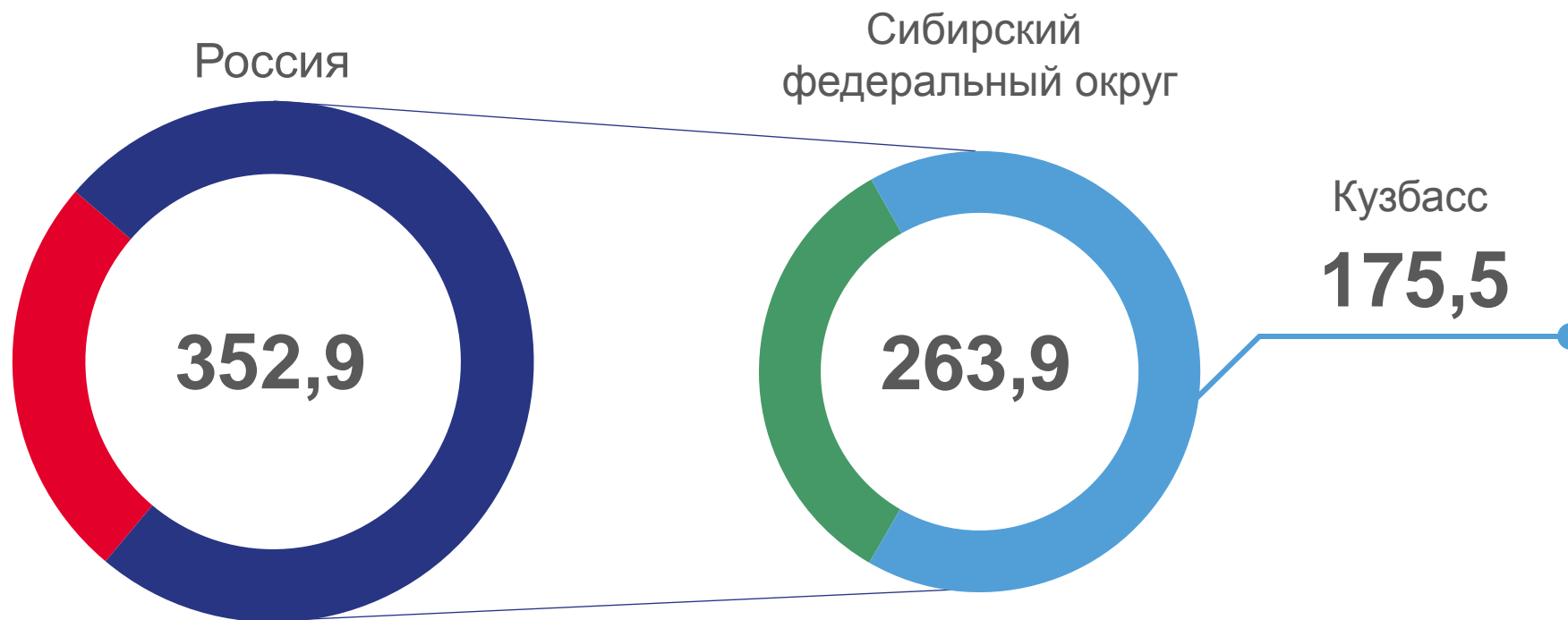
Снижение индекса Рост индекса





УГОЛЬ КУЗБАССА В РОССИЙСКОЙ ФЕДЕРАЦИИ

январь – октябрь 2023 г., млн тонн





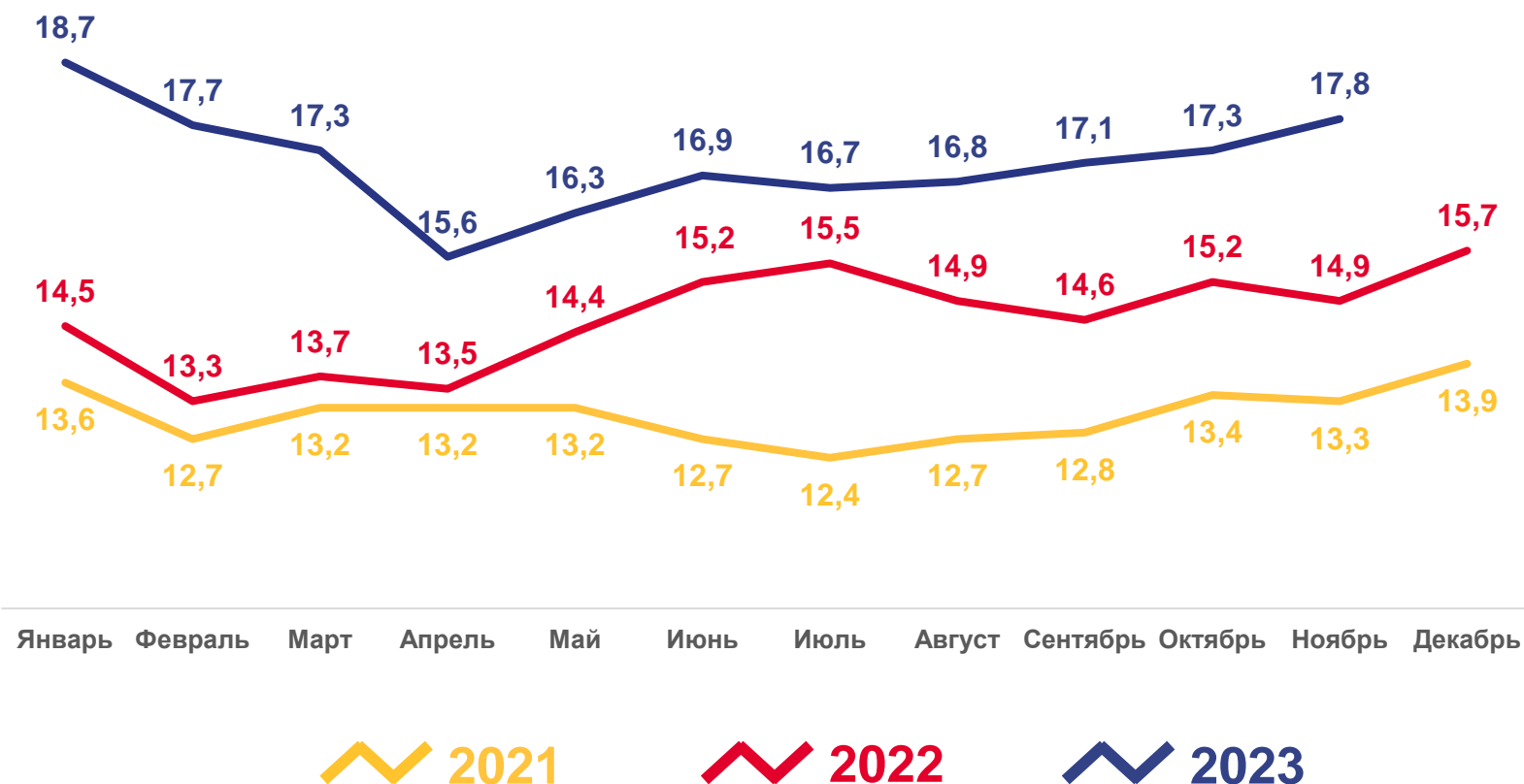
ЗАПАСЫ УГЛЯ НА СКЛАДАХ ДОБЫВАЮЩИХ ПРЕДПРИЯТИЙ*

МЛН ТОНН

на 1 ноября 2023 г.

в % к запасам прошлого
года

119,6



2021

2022

2023

* Без субъектов малого предпринимательства



ЗАПАСЫ УГЛЯ

на 1 ноября 2023 г.


На муниципальных
и ведомственных котельных

181,2 тыс. тонн
на **40** дней работы



На предприятиях по обеспечению
электрической энергией, газом и паром;
кондиционированию воздуха

1 986,5 тыс. тонн
на **57** дней работы



На обрабатывающих производствах

131,8 тыс. тонн
на **6** дней работы





ОПТОВАЯ ПРОДАЖА УГЛЯ*

МЛН ТОНН

изменение

102,1

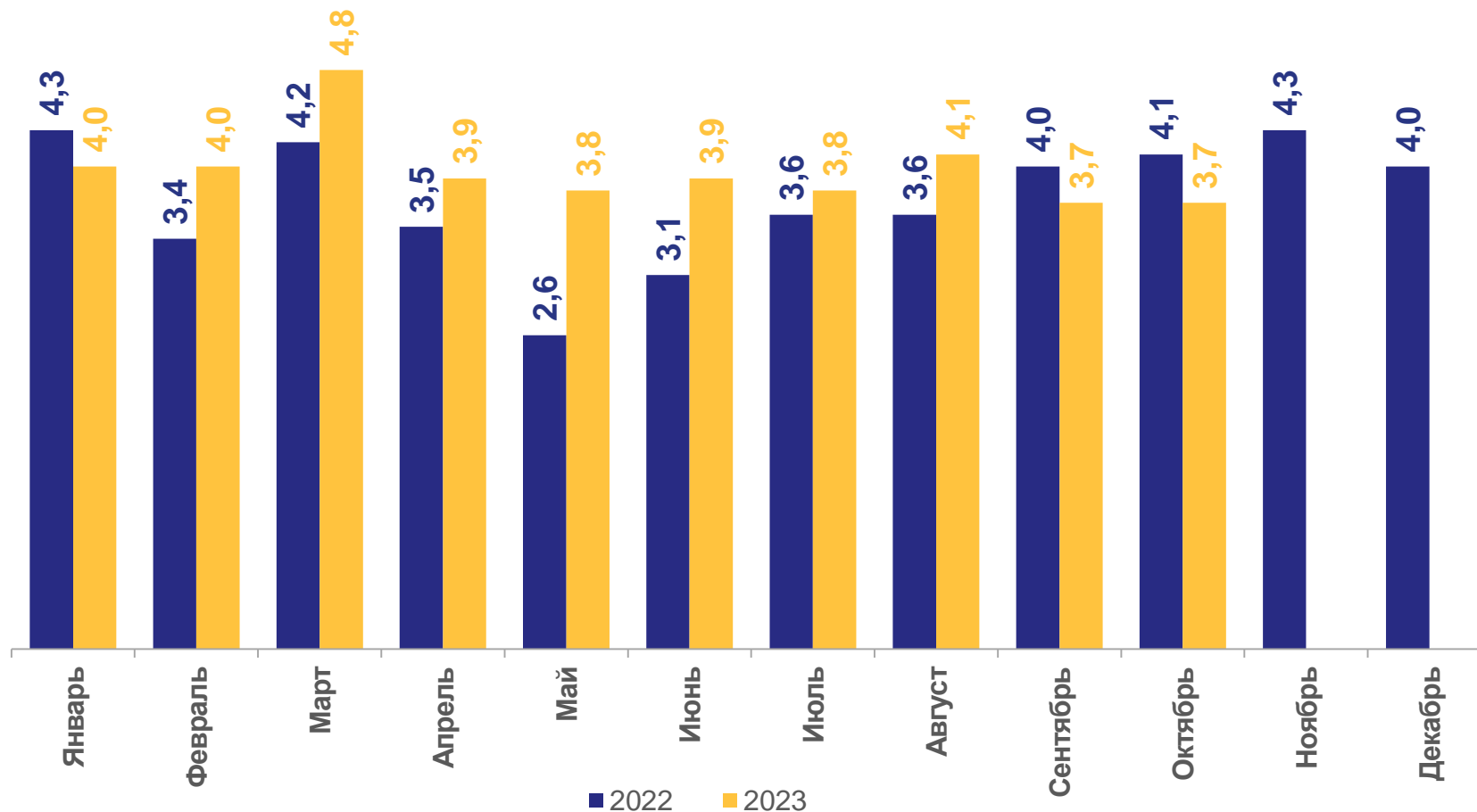
в % к октябрю 2022 г.

за январь – октябрь

2023 г.

39,8

МЛН ТОНН



* Организациями оптовой торговли, не являющимися субъектами малого предпринимательства, средняя численность работников которых превышает 15 человек